

## Fonds de revenu à taux variable BNI Série F

Ce document renferme des renseignements essentiels sur le Fonds de revenu à taux variable BNI que vous devriez connaître. Vous trouverez plus de détails dans le prospectus simplifié du fonds. Pour en obtenir un exemplaire, communiquez avec votre représentant ou avec Banque Nationale Investissements inc. (« BNI ») au 1 888 270-3941. Vous pouvez également écrire à l'adresse [investissements@bnc.ca](mailto:investissements@bnc.ca) ou visitez le [www.bninvestissements.ca](http://www.bninvestissements.ca).

**Avant d'investir dans un fonds, vous devriez évaluer s'il cadre avec vos autres investissements et respecte votre tolérance au risque.**

### Bref aperçu

<b>Code du fonds :</b>	NBC729	<b>Gestionnaire du fonds :</b>	Banque Nationale Investissements inc. (« BNI »)
<b>Date de création de la série :</b>	8 janvier 2014	<b>Gestionnaire de portefeuille :</b>	Trust Banque Nationale inc.
<b>Valeur totale du fonds au 31 mars 2020 :</b>	130,8 \$ millions	<b>Sous-gestionnaire de portefeuille :</b>	Corporation Fiera Capital
<b>Ratio des frais de gestion (RFG) :</b>	0,71 %	<b>Distribution :</b>	Revenu net, fin de chaque mois et gains en capital nets réalisés pour l'année, décembre (automatiquement réinvestie en titres additionnels, sauf choix différent de l'investisseur).
		<b>Placement minimal :</b>	500 \$ (initial), 50 \$ (additionnel), 25 \$ (systématique)

### Dans quoi le fonds investit-il ?

L'objectif de placement du fonds est de procurer un revenu d'intérêts tout en minimisant les effets des fluctuations des taux d'intérêts. Le fonds investit directement, ou au moyen de placement dans des titres d'autres organismes de placement collectif, dans un portefeuille constitué principalement d'obligations canadiennes à taux fixe (soit corporatives, gouvernementales ou municipales) et/ou des actions privilégiées émises par des sociétés nord-américaines et conclut des transactions dérivées afin de générer un revenu à taux variable. Le revenu à taux variable peut ainsi être obtenu en échangeant, par l'utilisation de dérivés, le taux d'un titre à revenu fixe contre le taux flottant à court terme en vigueur au moment de l'échange, moins les frais payables à la contrepartie relativement aux opérations sur dérivés. Le taux flottant à court terme utilisé correspondra, en fonction des titres couverts, au taux CDOR (Canadian Dealer Offered Rate) 3 mois ou au taux LIBOR (London Interbank Offered Rate) 3 mois. Les dérivés seront conclus avec des contreparties ayant une notation désignée. Les placements dans des titres étrangers ne devraient pas dépasser environ 40 % de l'actif du fonds.

Les graphiques ci-dessous donnent un aperçu des placements du fonds au 31 mars 2020. Ces placements changeront au fil du temps.

#### Dix principaux placements (au 31 mars 2020)

1. Trésorerie, marché monétaire et autres éléments d'actif net	11,1 %
2. Morgan Stanley, 3,00 %, échéant le 7 février 2024	3,3 %
3. Husky Energy Inc., 3,95 %, échéant le 15 avril 2022	2,6 %
4. Citigroup Inc., 4,09 %, échéant le 9 juin 2025	2,3 %
5. Wells Fargo & Co., 3,87 %, échéant le 21 mai 2025	2,3 %
6. Smart Real Estate Investment Trust, 2,99 %, échéant le 28 août 2024	2,1 %
7. Alimentation Couche-Tard Inc., 3,60 %, échéant le 2 juin 2025	2,1 %
8. Empire Vie Assurance, 3,38 %, échéant le 16 décembre 2026	2,1 %
9. Fonds de placement immobilier H&R, 3,37 %, échéant le 30 janvier 2024	2,0 %
10. Financière Sun Life Inc., Taux variable, échéant le 19 septembre 2023	2,0 %
<b>Pourcentage total des dix principaux placements :</b>	<b>31,9 %</b>
<b>Nombre total de placements :</b>	<b>204</b>

#### Répartition des placements (au 31 mars 2020)

##### Répartition par actif

Obligations corporatives canadiennes	67,7 %
Actions privilégiées	16,8 %
Trésorerie, marché monétaire et autres éléments d'actif net	13,7 %
Obligations américaines	12,2 %
Titres adossés à des créances hypothécaires	1,0 %
Obligations municipales	0,2 %
Produits dérivés	-11,6 %

### Quels sont les risques associés à ce fonds ?

La valeur du fonds peut augmenter ou diminuer. Vous pourriez perdre de l'argent. Une façon d'évaluer les risques associés à un fonds est de regarder les variations de son rendement, ce qui s'appelle la « volatilité ».

En général, le rendement des fonds très volatils varie beaucoup. Ces fonds peuvent perdre de l'argent mais aussi avoir un rendement élevé. Le rendement des fonds peu volatils varie moins et est généralement plus faible. Ces fonds risquent moins de perdre de l'argent.

### Niveau de risque

BNI estime que la volatilité de ce fonds est **faible**.

Ce niveau est établi d'après la variation du rendement du fonds d'une année à l'autre. Il n'indique pas la volatilité future du fonds et peut changer avec le temps. Un fonds dont le niveau de risque est faible peut quand même perdre de l'argent.

FAIBLE

FAIBLE À MOYEN

MOYEN

MOYEN À ÉLEVÉ

ÉLEVÉ

Pour en savoir davantage sur le niveau de risque et les facteurs de risque qui peuvent influencer sur le rendement du fonds, consultez la rubrique relative aux Risques dans le prospectus simplifié du fonds.

### Aucune garantie

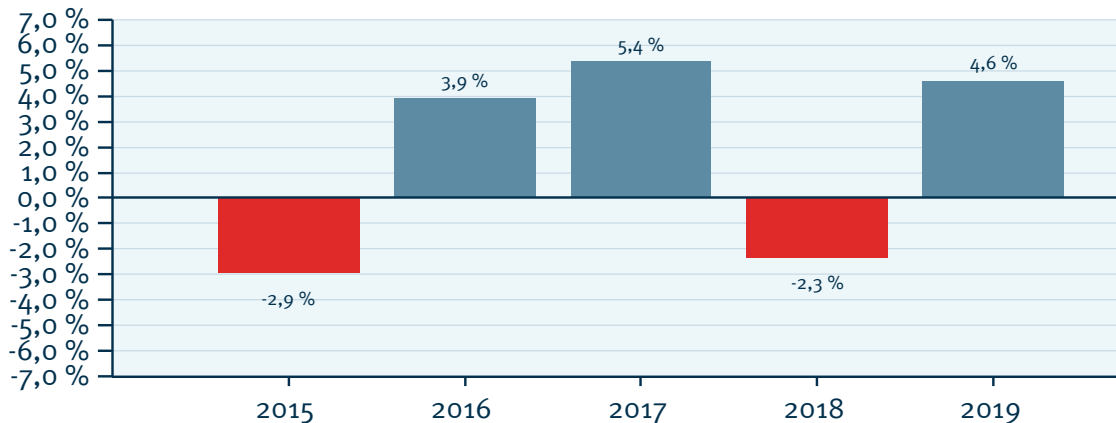
Comme la plupart des fonds, ce fonds n'offre aucune garantie. Vous pourriez ne pas récupérer le montant investi.

## Quel a été le rendement du fonds ?

Cette section vous indique le rendement annuel des titres de la Série F du fonds au cours des 5 dernières années. Les frais du fonds ont été déduits du rendement exprimé. Les frais réduisent le rendement du fonds.

### Rendements annuels

Ce graphique indique le rendement des titres de la Série F du fonds au cours des 5 dernières années. La valeur du fonds a diminué pendant 2 de ces années. Les rendements indiqués et leur variation annuelle peuvent vous aider à évaluer les risques associés à ce fonds dans le passé mais ils ne vous indiquent pas quel sera son rendement futur.



### Meilleur et pire rendement sur trois mois

Ce tableau indique le meilleur et le pire rendement des titres de la Série F sur trois mois au cours des 5 dernières années. Ces rendements pourraient augmenter ou diminuer dans l'avenir. Veuillez tenir compte de la perte que vous seriez en mesure d'assumer sur une courte période.

	Rendement	3 mois terminés	Si vous aviez investi 1 000 \$ dans le fonds au début de cette période
Meilleur rendement	4,7 %	31 mai 2016	vos placement augmenterait à 1 047 \$.
Pire rendement	-9,6 %	31 mars 2020	vos placement chuterait à 904 \$.

### Rendement moyen

Depuis sa création, les titres de la Série F du fonds ont généré un rendement annuel composé de 0,18 %, ce qui signifie que si vous aviez investi 1 000 \$ dans cette série du fonds depuis sa création, votre placement vaudrait aujourd'hui 1 011 \$.

## À qui le fonds est-il destiné ?

### Aux investisseurs qui :

- recherchent un placement à court ou moyen terme (au moins un an);
- recherchent un investissement prenant en compte les variations des taux d'intérêts et constituant une source de revenu d'intérêts.

## Un mot sur la fiscalité

En général, vous devez payer de l'impôt sur l'argent que vous rapporte un fonds. Le montant à payer varie en fonction des lois fiscales de votre lieu de résidence et selon que vous détenez ou non le fonds dans un régime enregistré, comme un régime enregistré d'épargne-retraite ou un compte d'épargne libre d'impôt.

Rappelez-vous que si vous détenez votre fonds dans un compte non enregistré, les distributions du fonds s'ajoutent à votre revenu imposable, qu'elles soient versées en argent ou réinvesties.

## Combien cela coûte-t-il ?

Les tableaux qui suivent présentent les frais que vous pourriez avoir à payer pour acheter, posséder et vendre des titres de la Série F du fonds. Les frais (y compris les commissions) peuvent varier d'une série et d'un fonds à l'autre. Des commissions élevées peuvent inciter les représentants à recommander un placement plutôt qu'un autre. Informez-vous sur les fonds et placements plus économiques qui pourraient vous convenir.

### 1. Frais de souscription

Vous devez verser à la société de votre représentant des frais annuels en fonction de la valeur des actifs de votre portefeuille plutôt que des commissions ou frais sur chacune des opérations d'achat.

### 2. Frais du fonds

Vous ne payez pas ces frais directement. Ils ont cependant des conséquences pour vous, car ils réduisent le rendement du fonds. Au 31 décembre 2019, les frais du fonds s'élevaient à 0,72 % de sa valeur, ce qui correspond à 7,20 \$ pour chaque tranche de 1 000 \$ investie.

## Combien cela coûte-t-il ? (suite)

	Taux annuel (en % de la valeur du fonds)
<b>Ratio des frais de gestion (RFG)</b> Il s'agit du total des frais de gestion et des charges opérationnelles du fonds (incluant les frais d'administration à taux fixe). BNI a renoncé à certains frais. Dans le cas contraire, le RFG aurait été plus élevé.	0,71 %
<b>Ratio des frais d'opérations (RFO)</b> Il s'agit des frais de transactions du fonds.	0,01 %
<b>Frais du fonds</b>	<b>0,72 %</b>

### Renseignements sur la commission de suivi

La commission de suivi est versée tant que vous possédez des titres du fonds. Elle couvre les services et/ou les conseils que votre représentant et sa société vous fournissent.

BNI ne verse aucune commission de suivi à la société de votre représentant à l'égard des titres de la Série F.

### 3. Autres frais

Il se pourrait que vous ayez à payer d'autres frais lorsque vous achetez, détenez, vendez, substituez ou convertissez des titres du fonds.

Frais	Ce que vous payez
Frais d'opérations à court terme	Des frais représentant 2 % de la valeur des titres que vous rachetez ou substituez dans les 90 jours suivant leur achat pourraient être chargés par BNI. Ces frais sont versés au fonds.
Frais de comptes à honoraires	La Série F n'est offerte qu'aux investisseurs ayant conclu une entente avec la société de représentants prévoyant que les frais seront versés directement à celui-ci. Ces investisseurs versent à la société de représentants une rémunération annuelle en fonction de la valeur de leurs actifs.
Autres frais	Frais de fermeture d'un compte enregistré seulement dans le cas où le compte de placement enregistré est ouvert auprès de BNI. 100 \$

### Et si je change d'idée ?

En vertu des lois sur les valeurs mobilières de certaines provinces et certains territoires, vous avez le droit :

- de résoudre un contrat de souscription de titres d'un fonds dans les deux jours ouvrables suivant la réception du prospectus simplifié ou de l'aperçu du fonds; ou
- d'annuler votre souscription dans les 48 heures suivant la réception de sa confirmation.

Dans certaines provinces et certains territoires, vous avez également le droit de demander la nullité d'une souscription ou de poursuivre en dommages-intérêts si le prospectus simplifié, la notice annuelle, l'aperçu du fonds ou les états financiers contiennent de l'information fautive ou trompeuse. Vous devez agir dans les délais prescrits par la loi sur les valeurs mobilières de votre province ou territoire.

Pour de plus amples renseignements, reportez-vous à la loi sur les valeurs mobilières de votre province ou territoire, ou consultez un avocat.

### Renseignements

Pour obtenir un exemplaire du prospectus simplifié et d'autres documents d'information du fonds, communiquez avec votre représentant ou avec BNI. Ces documents et l'aperçu du fonds constituent les documents légaux du fonds.

Banque Nationale Investissements inc.  
1155, rue Metcalfe, 5<sup>e</sup> étage  
Montréal (Québec)  
H3B 4S9

Téléphone : 514 871-2082  
Sans frais : 1 888 270-3941  
Courrier électronique :  
investissements@bnc.ca  
[www.bninvestissements.ca](http://www.bninvestissements.ca)

Pour en apprendre davantage sur les placements dans les fonds, consultez la brochure intitulée **Comprendre les organismes de placement collectif**, accessible sur le site web des Autorités canadiennes en valeurs mobilières à l'adresse

[www.autorites-valeurs-mobilieres.ca](http://www.autorites-valeurs-mobilieres.ca).

## Fonds de revenu à taux variable BNI Série Investisseurs-2

Ce document renferme des renseignements essentiels sur le Fonds de revenu à taux variable BNI que vous devriez connaître. Vous trouverez plus de détails dans le prospectus simplifié du fonds. Pour en obtenir un exemplaire, communiquez avec votre représentant ou avec Banque Nationale Investissements inc. (« BNI ») au 1 888 270-3941. Vous pouvez également écrire à l'adresse investissements@bnc.ca ou visitez le www.bninvestissements.ca.

**Avant d'investir dans un fonds, vous devriez évaluer s'il cadre avec vos autres investissements et respecte votre tolérance au risque.**

Cette série est généralement fermée aux nouvelles souscriptions.

### Bref aperçu

<b>Code du fonds :</b>	NBC6829	<b>Gestionnaire du fonds :</b>	Banque Nationale Investissements inc. (« BNI »)
<b>Date de création de la série :</b>	9 mars 2021	<b>Gestionnaire de portefeuille :</b>	Trust Banque Nationale inc.
<b>Valeur totale du fonds au 31 janvier 2021 :</b>	110,5 \$ millions	<b>Sous-gestionnaire de portefeuille :</b>	Corporation Fiera Capital
<b>Ratio des frais de gestion (RFG) :</b>	Sans objet, la série est nouvelle	<b>Distribution :</b>	Revenu net, fin de chaque mois et gains en capital nets réalisés pour l'année, décembre (automatiquement réinvestie en titres additionnels, sauf choix différent de l'investisseur).
		<b>Placement minimal :</b>	500 \$ (initial), 50 \$ (additionnel), 25 \$ (systématique)

### Dans quoi le fonds investit-il ?

L'objectif de placement du fonds est de procurer un revenu d'intérêts tout en minimisant les effets des fluctuations des taux d'intérêts. Le fonds investit directement, ou au moyen de placement dans des titres d'autres organismes de placement collectif, dans un portefeuille constitué principalement d'obligations canadiennes à taux fixe (soit corporatives, gouvernementales ou municipales) et/ou des actions privilégiées émises par des sociétés nord-américaines et conclut des transactions dérivées afin de générer un revenu à taux variable. Le revenu à taux variable peut ainsi être obtenu en échangeant, par l'utilisation de dérivés, le taux d'un titre à revenu fixe contre le taux flottant à court terme en vigueur au moment de l'échange, moins les frais payables à la contrepartie relativement aux opérations sur dérivés. Le taux flottant à court terme utilisé correspondra, en fonction des titres couverts, au taux CDOR (Canadian Dealer Offered Rate) 3 mois ou au taux LIBOR (London Interbank Offered Rate) 3 mois. Les dérivés seront conclus avec des contreparties ayant une notation désignée. Les placements dans des titres étrangers ne devraient pas dépasser environ 40 % de l'actif du fonds.

Les graphiques ci-dessous donnent un aperçu des placements du fonds au 31 janvier 2021. Ces placements changeront au fil du temps.

#### Dix principaux placements (au 31 janvier 2021)

1. Trésorerie, marché monétaire et autres éléments d'actif net	9,1 %
2. Citigroup Inc., 4,09 %, échéant le 9 juin 2025	3,0 %
3. Husky Energy Inc., 3,95 %, échéant le 15 avril 2022	3,0 %
4. Wells Fargo & Co., 3,87 %, échéant le 21 mai 2025	3,0 %
5. Alimentation Couche-Tard Inc., 3,60 %, échéant le 2 juin 2025	2,6 %
6. Smart Real Estate Investment Trust, 2,99 %, échéant le 28 août 2024	2,6 %
7. Granite Reit Holdings LP, 3,87 %, échéant le 30 novembre 2023	2,5 %
8. Fonds de placement immobilier H&R, 3,37 %, échéant le 30 janvier 2024	2,5 %
9. Inter Pipeline Ltd., 2,61 %, échéant le 13 septembre 2023	2,3 %
10. Crédit Ford Canada Ltée., 3,28 %, échéant le 2 juillet 2021	2,2 %
<b>Pourcentage total des dix principaux placements :</b>	<b>32,8 %</b>
<b>Nombre total de placements :</b>	<b>187</b>

#### Répartition des placements (au 31 janvier 2021)

<b>Répartition par actif</b>	
Obligations corporatives canadiennes	65,9 %
Actions privilégiées	19,7 %
Trésorerie, marché monétaire et autres éléments d'actif net	11,3 %
Obligations américaines	10,7 %
Titres adossés à des créances hypothécaires	1,0 %
Titres adossés à des actifs	0,5 %
Obligations étrangères	0,4 %
Obligations municipales	0,2 %
Produits dérivés	-9,7 %

### Quels sont les risques associés à ce fonds ?

La valeur du fonds peut augmenter ou diminuer. Vous pourriez perdre de l'argent. Une façon d'évaluer les risques associés à un fonds est de regarder les variations de son rendement, ce qui s'appelle la « volatilité ».

En général, le rendement des fonds très volatils varie beaucoup. Ces fonds peuvent perdre de l'argent mais aussi avoir un rendement élevé. Le rendement des fonds peu volatils varie moins et est généralement plus faible. Ces fonds risquent moins de perdre de l'argent.

### Niveau de risque

BNI estime que la volatilité de ce fonds est **faible**.

Ce niveau est établi d'après la variation du rendement du fonds d'une année à l'autre. Il n'indique pas la volatilité future du fonds et peut changer avec le temps. Un fonds dont le niveau de risque est faible peut quand même perdre de l'argent.

<b>FAIBLE</b>	FAIBLE À MOYEN	MOYEN	MOYEN À ÉLEVÉ	ÉLEVÉ
---------------	----------------	-------	---------------	-------

Pour en savoir davantage sur le niveau de risque et les facteurs de risque qui peuvent influencer sur le rendement du fonds, consultez la rubrique relative aux Risques dans le prospectus simplifié du fonds.

### Aucune garantie

Comme la plupart des fonds, ce fonds n'offre aucune garantie. Vous pourriez ne pas récupérer le montant investi.

## Quel a été le rendement du fonds ?

Cette section indique le rendement des titres de la Série Investisseurs-2 du fonds depuis sa création. Les frais du fonds ont été déduits du rendement exprimé. Les frais réduisent le rendement du fonds.

### Rendements annuels

Le rendement annuel n'est pas disponible pour la Série Investisseurs-2 du fonds, car ses titres sont placés dans le public aux termes d'un prospectus simplifié depuis moins d'une année civile complète.

### Meilleur et pire rendement sur trois mois

Le meilleur et le pire rendement sur trois mois ne sont pas disponibles pour la Série Investisseurs-2 car ses titres sont placés aux termes d'un prospectus simplifié depuis moins d'une année civile complète.

### Rendement moyen

Le rendement moyen n'est pas disponible pour la Série Investisseurs-2, car ses titres sont placés dans le public aux termes d'un prospectus simplifié depuis moins de 12 mois consécutifs.

## À qui le fonds est-il destiné ?

### Aux investisseurs qui :

- recherchent un placement à court ou moyen terme (au moins un an);
- recherchent un investissement prenant en compte les variations des taux d'intérêts et constituant une source de revenu d'intérêts.

## Un mot sur la fiscalité

En général, vous devez payer de l'impôt sur l'argent que vous rapporte un fonds. Le montant à payer varie en fonction des lois fiscales de votre lieu de résidence et selon que vous détenez ou non le fonds dans un régime enregistré, comme un régime enregistré d'épargne-retraite ou un compte d'épargne libre d'impôt.

Rappelez-vous que si vous détenez votre fonds dans un compte non enregistré, les distributions du fonds s'ajoutent à votre revenu imposable, qu'elles soient versées en argent ou réinvesties.

## Combien cela coûte-t-il ?

Les tableaux qui suivent présentent les frais que vous pourriez avoir à payer pour acheter, posséder et vendre des titres de la Série Investisseurs-2 du fonds. Les frais (y compris les commissions) peuvent varier d'une série et d'un fonds à l'autre. Des commissions élevées peuvent inciter les représentants à recommander un placement plutôt qu'un autre. Informez-vous sur les fonds et placements plus économiques qui pourraient vous convenir.

### 1. Frais de souscription

Il n'y a aucuns frais à payer lorsque vous achetez vos titres par l'intermédiaire de BNI ou de Courtage direct Banque Nationale ( une division de Financière Banque Nationale inc. ). Des frais peuvent être exigés par d'autres sociétés de représentants.

### 2. Frais du fonds

Vous ne payez pas ces frais directement. Ils ont cependant des conséquences pour vous, car ils réduisent le rendement du fonds. Les frais du fonds se composent des frais de gestion, des charges opérationnelles (incluant les frais d'administration fixes) et des frais d'opérations. Les frais de gestion annuels de la série représentent 1,20 % et les frais d'administration fixes représentent 0,10% de la valeur de la série. Comme il s'agit d'une nouvelle série du fonds, ses charges opérationnelles et ses frais d'opérations n'ont pas encore été déterminés.

### Renseignements sur la commission de suivi

La commission de suivi est versée tant que vous possédez des titres du fonds. Elle couvre les services et/ou les conseils que votre représentant et sa société vous fournissent.

BNI verse la commission de suivi à la société de votre représentant. Elle la prélève sur les frais de gestion et la calcule en fonction de la valeur de votre placement. Le taux pour cette série du fonds correspond à un maximum de 0,50 % de la valeur de votre placement. Cela correspond à des frais annuels de 5,00 \$ par tranche de 1 000 \$ investie.

### 3. Autres frais

Il se pourrait que vous ayez à payer d'autres frais lorsque vous achetez, détenez, vendez, substituez ou convertissez des titres du fonds.

Frais	Ce que vous payez
Frais d'opérations à court terme	Des frais représentant 2 % de la valeur des titres que vous rachetez ou substituez dans les 90 jours suivant leur achat pourraient être chargés par BNI. Ces frais sont versés au fonds.
Autres frais	Frais de fermeture d'un compte enregistré seulement dans le cas où le compte de placement enregistré est ouvert auprès de BNI. 100 \$

## Et si je change d'idée ?

En vertu des lois sur les valeurs mobilières de certaines provinces et certains territoires, vous avez le droit :

- de résoudre un contrat de souscription de titres d'un fonds dans les deux jours ouvrables suivant la réception du prospectus simplifié ou de l'aperçu du fonds; ou
- d'annuler votre souscription dans les 48 heures suivant la réception de sa confirmation.

Dans certaines provinces et certains territoires, vous avez également le droit de demander la nullité d'une souscription ou de poursuivre en dommages-intérêts si le prospectus simplifié, la notice annuelle, l'aperçu du fonds ou les états financiers contiennent de l'information fautive ou trompeuse. Vous devez agir dans les délais prescrits par la loi sur les valeurs mobilières de votre province ou territoire.

Pour de plus amples renseignements, reportez-vous à la loi sur les valeurs mobilières de votre province ou territoire, ou consultez un avocat.

## Renseignements

Pour obtenir un exemplaire du prospectus simplifié et d'autres documents d'information du fonds, communiquez avec votre représentant ou avec BNI. Ces documents et l'aperçu du fonds constituent les documents légaux du fonds.

Banque Nationale Investissements inc.  
1155, rue Metcalfe, 5<sup>e</sup> étage  
Montréal (Québec)  
H3B 4S9

Téléphone : 514 871-2082  
Sans frais : 1 888 270-3941  
Courrier électronique :  
investissements@bnc.ca  
[www.bninvestissements.ca](http://www.bninvestissements.ca)

Pour en apprendre davantage sur les placements dans les fonds, consultez la brochure intitulée **Comprendre les organismes de placement collectif**, accessible sur le site web des Autorités canadiennes en valeurs mobilières à l'adresse

[www.autorites-valeurs-mobilieres.ca](http://www.autorites-valeurs-mobilieres.ca).

## Fonds de revenu à taux variable BNI Série Conseillers-2

Ce document renferme des renseignements essentiels sur le Fonds de revenu à taux variable BNI que vous devriez connaître. Vous trouverez plus de détails dans le prospectus simplifié du fonds. Pour en obtenir un exemplaire, communiquez avec votre représentant ou avec Banque Nationale Investissements inc. (« BNI ») au 1 888 270-3941. Vous pouvez également écrire à l'adresse investissements@bnc.ca ou visitez le www.bninvestissements.ca.

**Avant d'investir dans un fonds, vous devriez évaluer s'il cadre avec vos autres investissements et respecte votre tolérance au risque.**

Cette série est généralement fermée aux nouvelles souscriptions.

### Bref aperçu

<b>Code du fonds :</b>	FSI : NBC6429 FSR : NBC6529 FSréd : NBC6629	<b>Gestionnaire du fonds :</b>	Banque Nationale Investissements inc. (« BNI »)
<b>Date de création de la série :</b>	9 mars 2021	<b>Gestionnaire de portefeuille :</b>	Trust Banque Nationale inc.
<b>Valeur totale du fonds au 31 janvier 2021 :</b>	110,5 \$ millions	<b>Sous-gestionnaire de portefeuille :</b>	Corporation Fiera Capital
<b>Ratio des frais de gestion (RFG) :</b>	Sans objet, la série est nouvelle	<b>Distribution :</b>	Revenu net, fin de chaque mois et gains en capital nets réalisés pour l'année, décembre (automatiquement réinvestie en titres additionnels, sauf choix différent de l'investisseur).
		<b>Placement minimal :</b>	500 \$ (initial), 50 \$ (additionnel), 25 \$ (systématique)

### Dans quoi le fonds investit-il ?

L'objectif de placement du fonds est de procurer un revenu d'intérêts tout en minimisant les effets des fluctuations des taux d'intérêts. Le fonds investit directement, ou au moyen de placement dans des titres d'autres organismes de placement collectif, dans un portefeuille constitué principalement d'obligations canadiennes à taux fixe (soit corporatives, gouvernementales ou municipales) et/ou des actions privilégiées émises par des sociétés nord-américaines et conclut des transactions dérivées afin de générer un revenu à taux variable. Le revenu à taux variable peut ainsi être obtenu en échangeant, par l'utilisation de dérivés, le taux d'un titre à revenu fixe contre le taux flottant à court terme en vigueur au moment de l'échange, moins les frais payables à la contrepartie relativement aux opérations sur dérivés. Le taux flottant à court terme utilisé correspondra, en fonction des titres couverts, au taux CDOR (Canadian Dealer Offered Rate) 3 mois ou au taux LIBOR (London Interbank Offered Rate) 3 mois. Les dérivés seront conclus avec des contreparties ayant une notation désignée. Les placements dans des titres étrangers ne devraient pas dépasser environ 40 % de l'actif du fonds.

Les graphiques ci-dessous donnent un aperçu des placements du fonds au 31 janvier 2021. Ces placements changeront au fil du temps.

#### Dix principaux placements (au 31 janvier 2021)

1. Trésorerie, marché monétaire et autres éléments d'actif net	9,1 %
2. Citigroup Inc., 4,09 %, échéant le 9 juin 2025	3,0 %
3. Husky Energy Inc., 3,95 %, échéant le 15 avril 2022	3,0 %
4. Wells Fargo & Co., 3,87 %, échéant le 21 mai 2025	3,0 %
5. Alimentation Couche-Tard Inc., 3,60 %, échéant le 2 juin 2025	2,6 %
6. Smart Real Estate Investment Trust, 2,99 %, échéant le 28 août 2024	2,6 %
7. Granite Reit Holdings LP, 3,87 %, échéant le 30 novembre 2023	2,5 %
8. Fonds de placement immobilier H&R, 3,37 %, échéant le 30 janvier 2024	2,5 %
9. Inter Pipeline Ltd., 2,61 %, échéant le 13 septembre 2023	2,3 %
10. Crédit Ford Canada Ltée., 3,28 %, échéant le 2 juillet 2021	2,2 %
<b>Pourcentage total des dix principaux placements :</b>	<b>32,8 %</b>
<b>Nombre total de placements :</b>	<b>187</b>

#### Répartition des placements (au 31 janvier 2021)

<b>Répartition par actif</b>	
Obligations corporatives canadiennes	65,9 %
Actions privilégiées	19,7 %
Trésorerie, marché monétaire et autres éléments d'actif net	11,3 %
Obligations américaines	10,7 %
Titres adossés à des créances hypothécaires	1,0 %
Titres adossés à des actifs	0,5 %
Obligations étrangères	0,4 %
Obligations municipales	0,2 %
Produits dérivés	-9,7 %

### Quels sont les risques associés à ce fonds ?

La valeur du fonds peut augmenter ou diminuer. Vous pourriez perdre de l'argent. Une façon d'évaluer les risques associés à un fonds est de regarder les variations de son rendement, ce qui s'appelle la « volatilité ».

En général, le rendement des fonds très volatils varie beaucoup. Ces fonds peuvent perdre de l'argent mais aussi avoir un rendement élevé. Le rendement des fonds peu volatils varie moins et est généralement plus faible. Ces fonds risquent moins de perdre de l'argent.

### Niveau de risque

BNI estime que la volatilité de ce fonds est **faible**.

Ce niveau est établi d'après la variation du rendement du fonds d'une année à l'autre. Il n'indique pas la volatilité future du fonds et peut changer avec le temps. Un fonds dont le niveau de risque est faible peut quand même perdre de l'argent.

<b>FAIBLE</b>	FAIBLE À MOYEN	MOYEN	MOYEN À ÉLEVÉ	ÉLEVÉ
---------------	----------------	-------	---------------	-------

Pour en savoir davantage sur le niveau de risque et les facteurs de risque qui peuvent influencer sur le rendement du fonds, consultez la rubrique relative aux Risques dans le prospectus simplifié du fonds.

### Aucune garantie

Comme la plupart des fonds, ce fonds n'offre aucune garantie. Vous pourriez ne pas récupérer le montant investi.

## Quel a été le rendement du fonds ?

Cette section indique le rendement des titres de la Série Conseillers-2 du fonds depuis sa création. Les frais du fonds ont été déduits du rendement exprimé. Les frais réduisent le rendement du fonds.

### Rendements annuels

Le rendement annuel n'est pas disponible pour la Série Conseillers-2 du fonds, car ses titres sont placés dans le public aux termes d'un prospectus simplifié depuis moins d'une année civile complète.

### Meilleur et pire rendement sur trois mois

Le meilleur et le pire rendement sur trois mois ne sont pas disponibles pour la Série Conseillers-2 car ses titres sont placés aux termes d'un prospectus simplifié depuis moins d'une année civile complète.

### Rendement moyen

Le rendement moyen n'est pas disponible pour la Série Conseillers-2, car ses titres sont placés dans le public aux termes d'un prospectus simplifié depuis moins de 12 mois consécutifs.

## À qui le fonds est-il destiné ?

### Aux investisseurs qui :

- recherchent un placement à court ou moyen terme (au moins un an);
- recherchent un investissement prenant en compte les variations des taux d'intérêts et constituant une source de revenu d'intérêts.

## Un mot sur la fiscalité

En général, vous devez payer de l'impôt sur l'argent que vous rapporte un fonds. Le montant à payer varie en fonction des lois fiscales de votre lieu de résidence et selon que vous détenez ou non le fonds dans un régime enregistré, comme un régime enregistré d'épargne-retraite ou un compte d'épargne libre d'impôt.

Rappelez-vous que si vous détenez votre fonds dans un compte non enregistré, les distributions du fonds s'ajoutent à votre revenu imposable, qu'elles soient versées en argent ou réinvesties.

## Combien cela coûte-t-il ?

Les tableaux qui suivent présentent les frais que vous pourriez avoir à payer pour acheter, posséder et vendre des titres de la Série Conseillers-2 du fonds. Les frais (y compris les commissions) peuvent varier d'une série et d'un fonds à l'autre. Des commissions élevées peuvent inciter les représentants à recommander un placement plutôt qu'un autre. Informez-vous sur les fonds et placements plus économiques qui pourraient vous convenir.

### 1. Frais de souscription

Lorsque vous achetez des titres du fonds, vous devez choisir le moment où les frais de souscription seront payés. Informez-vous sur les avantages et les inconvénients de chaque option.



## Combien cela coûte-t-il ? (suite)

Option de frais de souscription	Ce que vous payez		Comment ça fonctionne
	En pourcentage (%)	En dollars (\$)	
Frais de souscription initiaux	0 % à 5 % du montant investi	De 0 \$ à 50 \$ sur chaque tranche de 1 000 \$ investie	<ul style="list-style-type: none"> <li>Vous choisissez le taux avec votre représentant.</li> <li>Nous déduisons les frais du montant que vous investissez et sont versés à la société de votre représentant.</li> <li>Aucuns frais ne sont payables pour les titres acquis par l'intermédiaire de BNI ou Courtage direct Banque Nationale ( une division de Financière Banque Nationale inc.).</li> </ul>
Frais de souscription reportés	<b>Si vous vendez :</b> Au cours de la 1 <sup>ère</sup> année 6,0 % Au cours de la 2 <sup>e</sup> année 5,5 % Au cours de la 3 <sup>e</sup> année 5,0 % Au cours de la 4 <sup>e</sup> année 4,5 % Au cours de la 5 <sup>e</sup> année 3,0 % Au cours de la 6 <sup>e</sup> année 1,5 % Après la 6 <sup>e</sup> année 0 %	Lors du rachat. De 0 \$ à 60 \$ sur chaque tranche de 1 000 \$ investie	<ul style="list-style-type: none"> <li>Nous payons à la société de votre représentant une commission de 5 % du montant que vous investissez.</li> <li>Vous ne payez aucuns frais à moins que vous ne demandiez le rachat de vos titres à l'intérieur d'un délai de six (6) ans suivant leur achat.</li> <li>Les frais de rachat sont exigés seulement si vous demandez le rachat de plus de 10 % des titres que vous détenez au cours d'une même année civile. Vous ne pouvez reporter des titres sans frais de rachat inutilisés à une année ultérieure.</li> <li>Les frais de rachat sont fondés sur le coût initial de vos titres et la période au cours de laquelle vous les détenez.</li> <li>Les frais de rachat sont à taux fixe. Ils sont déduits de la valeur des titres vendus et sont remis à BNI.</li> <li>Il n'y a aucuns frais de rachat lorsque vous substituez à vos titres des titres d'un autre Fonds BNI acquis selon l'option des frais de souscription reportés. Le calendrier des frais de souscription reportés est établi selon la date où vous investissez dans le premier fonds.</li> </ul>
Frais de souscription réduits	<b>Si vous vendez :</b> Au cours de la 1 <sup>ère</sup> année 3,0 % Au cours de la 2 <sup>e</sup> année 2,5 % Au cours de la 3 <sup>e</sup> année 2,0 % Après la 3 <sup>e</sup> année 0 %	Lors du rachat. De 0 \$ à 30 \$ sur chaque tranche de 1 000 \$ investie	<ul style="list-style-type: none"> <li>Nous payons à la société de votre représentant une commission de 2,5 % du montant que vous investissez.</li> <li>Vous ne payez aucuns frais à moins que vous ne demandiez le rachat de vos titres à l'intérieur d'un délai de trois (3) ans suivant leur achat.</li> <li>Les frais de rachat sont fondés sur le coût initial de vos titres et la période au cours de laquelle vous les détenez.</li> <li>Les frais de rachat sont à taux fixe. Ils sont déduits de la valeur des titres vendus et sont remis à BNI.</li> <li>Il n'y a aucuns frais de rachat lorsque vous substituez à vos titres des titres d'un autre Fonds BNI acquis selon l'option des frais de souscription réduits. Le calendrier des frais de souscription réduits est établi selon la date où vous investissez dans le premier fonds.</li> </ul>

## 2. Frais du fonds

Vous ne payez pas ces frais directement. Ils ont cependant des conséquences pour vous, car ils réduisent le rendement du fonds. Les frais du fonds se composent des frais de gestion, des charges opérationnelles (incluant les frais d'administration fixes) et des frais d'opérations. Les frais de gestion annuels de la série représentent 1,20 % et les frais d'administration fixes représentent 0,10% de la valeur de la série. Comme il s'agit d'une nouvelle série du fonds, ses charges opérationnelles et ses frais d'opérations n'ont pas encore été déterminés.

### Renseignements sur la commission de suivi

La commission de suivi est versée tant que vous possédez des titres du fonds. Elle couvre les services et/ou les conseils que votre représentant et sa société vous fournissent.

BNI verse la commission de suivi à la société de votre représentant. Il la prélève sur les frais de gestion et la calcule en fonction de la valeur de votre placement. Le taux dépend de l'option de frais de souscription que vous choisissez :

Option de frais de souscription	Montant de la commission de suivi	
	En pourcentage (%)	En dollars (\$)
Frais de souscription initiaux	Jusqu'à 0,50 % de la valeur de votre placement annuellement.	Maximum de 5,00 \$ annuellement pour chaque tranche de 1 000 \$ investie.
Frais de souscription reportés	Jusqu'à 0,25 % de la valeur de votre placement annuellement pour la 1 <sup>ère</sup> à la 6 <sup>e</sup> année. Jusqu'à 0,50 % de la valeur de votre placement annuellement pour les années subséquentes. Pour les substitutions, la grille de commission de suivi applicable est celle en vigueur au moment de l'achat initial.	Maximum de 2,50 \$ annuellement pour chaque tranche de 1 000 \$ investie. Maximum de 5,00 \$ annuellement pour chaque tranche de 1 000 \$ investie.
Frais de souscription réduits	Jusqu'à 0,25 % de la valeur de votre placement annuellement pour la 1 <sup>ère</sup> à la 3 <sup>e</sup> année. Jusqu'à 0,50 % de la valeur de votre placement annuellement pour les années subséquentes.	Maximum de 2,50 \$ annuellement pour chaque tranche de 1 000 \$ investie. Maximum de 5,00 \$ annuellement pour chaque tranche de 1 000 \$ investie.

## Combien cela coûte-t-il ? (suite)

### 3. Autres frais

Il se pourrait que vous ayez à payer d'autres frais lorsque vous achetez, détenez, vendez, substituez ou convertissez des titres du fonds.

Frais	Ce que vous payez	
Frais d'opérations à court terme	Des frais représentant 2 % de la valeur des titres que vous rachetez ou substituez dans les 90 jours suivant leur achat pourraient être chargés par BNI. Ces frais sont versés au fonds.	
Frais de substitution	Aucuns frais ne sont exigés lorsque vous substituez des titres par l'entremise de BNI ou de Courtage direct Banque Nationale ( une division de Financière Banque Nationale inc.). Si vous substituez des titres par l'entremise d'une autre société de représentants, vous pourriez devoir payer des frais pouvant atteindre 2 % de la valeur des titres. Vous négociez ces frais avec votre représentant.	
Frais de conversion	Aucuns frais ne sont exigés lorsque vous convertissez des titres par l'entremise de BNI ou de Courtage direct Banque Nationale ( une division de Financière Banque Nationale inc.). Si vous convertissez des titres par l'entremise d'une autre société de représentants, vous pourriez devoir payer des frais pouvant atteindre 2 % de la valeur des titres. Vous négociez ces frais avec votre représentant.	
Autres frais	Frais de fermeture d'un compte enregistré seulement dans le cas où le compte de placement enregistré est ouvert auprès de BNI.	100 \$

### Et si je change d'idée ?

En vertu des lois sur les valeurs mobilières de certaines provinces et certains territoires, vous avez le droit :

- de résoudre un contrat de souscription de titres d'un fonds dans les deux jours ouvrables suivant la réception du prospectus simplifié ou de l'aperçu du fonds; ou
- d'annuler votre souscription dans les 48 heures suivant la réception de sa confirmation.

Dans certaines provinces et certains territoires, vous avez également le droit de demander la nullité d'une souscription ou de poursuivre en dommages-intérêts si le prospectus simplifié, la notice annuelle, l'aperçu du fonds ou les états financiers contiennent de l'information fautive ou trompeuse. Vous devez agir dans les délais prescrits par la loi sur les valeurs mobilières de votre province ou territoire.

Pour de plus amples renseignements, reportez-vous à la loi sur les valeurs mobilières de votre province ou territoire, ou consultez un avocat.

### Renseignements

Pour obtenir un exemplaire du prospectus simplifié et d'autres documents d'information du fonds, communiquez avec votre représentant ou avec BNI. Ces documents et l'aperçu du fonds constituent les documents légaux du fonds.

Banque Nationale Investissements inc.  
1155, rue Metcalfe, 5<sup>e</sup> étage  
Montréal (Québec)  
H3B 4S9

Téléphone : 514 871-2082  
Sans frais : 1 888 270-3941  
Courrier électronique :  
investissements@bnc.ca  
[www.bninvestissements.ca](http://www.bninvestissements.ca)

Pour en apprendre davantage sur les placements dans les fonds, consultez la brochure intitulée **Comprendre les organismes de placement collectif**, accessible sur le site web des Autorités canadiennes en valeurs mobilières à l'adresse

[www.autorites-valeurs-mobilieres.ca](http://www.autorites-valeurs-mobilieres.ca).

## Fonds d'obligations mondiales tactique BNI Série Investisseurs

Ce document renferme des renseignements essentiels sur le Fonds d'obligations mondiales tactique BNI que vous devriez connaître. Vous trouverez plus de détails dans le prospectus simplifié du fonds. Pour en obtenir un exemplaire, communiquez avec votre représentant ou avec Banque Nationale Investissements inc. (« BNI ») au 1 888 270-3941. Vous pouvez également écrire à l'adresse [investissements@bnc.ca](mailto:investissements@bnc.ca) ou visitez le [www.bninvestissements.ca](http://www.bninvestissements.ca).

**Avant d'investir dans un fonds, vous devriez évaluer s'il cadre avec vos autres investissements et respecte votre tolérance au risque.**

À compter du ou vers le 17 mai 2021, les frais de gestion seront réduits à 1,60 %.

### Bref aperçu

<b>Code du fonds :</b>	NBC331	<b>Gestionnaire du fonds :</b>	Banque Nationale Investissements inc. (« BNI »)
<b>Date de création de la série :</b>	24 mai 2016	<b>Gestionnaire de portefeuille :</b>	Gestion d'actifs BNY Mellon Canada
<b>Valeur totale du fonds au 31 janvier 2021 :</b>	866,8 \$ millions	<b>Sous-gestionnaire de portefeuille :</b>	Mellon Investments Corporation
<b>Ratio des frais de gestion (RFG) :</b>	2,07 %	<b>Distribution :</b>	Revenu net, fin de chaque mois et gains en capital nets réalisés pour l'année, décembre (automatiquement réinvestie en titres additionnels, sauf choix différent de l'investisseur).
		<b>Placement minimal :</b>	500 \$ (initial), 50 \$ (additionnel), 25 \$ (systématique)

### Dans quoi le fonds investit-il ?

L'objectif de placement du fonds consiste à générer du revenu et à accroître le capital tout en mettant l'accent sur la préservation du capital. Pour y parvenir le fonds investit directement, ou indirectement au moyen de placement dans des titres d'autres organismes de placement collectif ou par l'utilisation de dérivés, dans un portefeuille diversifié principalement constitué d'obligations et d'autres titres à revenu fixe étrangers comportant des échéances et des cotes de crédit variées.

Les graphiques ci-dessous donnent un aperçu des placements du fonds au 31 janvier 2021. Ces placements changeront au fil du temps.

#### Dix principaux placements (au 31 janvier 2021)

1. Trésorerie, marché monétaire et autres éléments d'actif net	5,3 %
2. Bundesrepublik Deutschland Bundesanleihe, 4,75 %, échéant le 4 juillet 2028	4,1 %
3. Gouvernement des États-Unis, 1,50 %, échéant le 15 février 2030	2,9 %
4. Gouvernement des États-Unis, 1,13 %, échéant le 28 février 2027	2,4 %
5. Gouvernement du Japon, 0,70 %, échéant le 20 décembre 2048	2,4 %
6. Gouvernement du Japon, 0,10 %, échéant le 10 mars 2028	2,1 %
7. Australia Government Bond, 1,75 %, échéant le 21 juin 2051	2,0 %
8. Gouvernement de France, 0,70 %, échéant le 25 juillet 2030	1,9 %
9. Singapore Government Bond, 2,63 %, échéant le 1er mai 2028	1,7 %
10. Gouvernement des États-Unis, 1,13 %, échéant le 28 février 2025	1,6 %
<b>Pourcentage total des dix principaux placements :</b>	<b>26,4 %</b>
<b>Nombre total de placements :</b>	<b>364</b>

#### Répartition des placements (au 31 janvier 2021)

Répartition par actif		Répartition par échéance	
Obligations étrangères	53,9 %	Moins d'un an	3,8 %
Obligations américaines	27,5 %	De 1 an à 5 ans	17,9 %
Titres adossés à des actifs	11,7 %	De 5 ans à 10 ans	48,2 %
Trésorerie, marché monétaire et autres éléments d'actif net	9,0 %	Plus de 10 ans	30,1 %
Titres adossés à des créances hypothécaires	0,9 %		
Obligations fédérales	0,7 %		
Produits dérivés	-3,7 %		

### Quels sont les risques associés à ce fonds ?

La valeur du fonds peut augmenter ou diminuer. Vous pourriez perdre de l'argent. Une façon d'évaluer les risques associés à un fonds est de regarder les variations de son rendement, ce qui s'appelle la « volatilité ».

En général, le rendement des fonds très volatils varie beaucoup. Ces fonds peuvent perdre de l'argent mais aussi avoir un rendement élevé. Le rendement des fonds peu volatils varie moins et est généralement plus faible. Ces fonds risquent moins de perdre de l'argent.

### Niveau de risque

BNI estime que la volatilité de ce fonds est **moyenne**.

Ce niveau est établi d'après la variation du rendement du fonds d'une année à l'autre. Il n'indique pas la volatilité future du fonds et peut changer avec le temps. Un fonds dont le niveau de risque est faible peut quand même perdre de l'argent.

FAIBLE	FAIBLE À MOYEN	<b>MOYEN</b>	MOYEN À ÉLEVÉ	ÉLEVÉ
--------	----------------	--------------	---------------	-------

Pour en savoir davantage sur le niveau de risque et les facteurs de risque qui peuvent influencer sur le rendement du fonds, consultez la rubrique relative aux Risques dans le prospectus simplifié du fonds.

### Aucune garantie

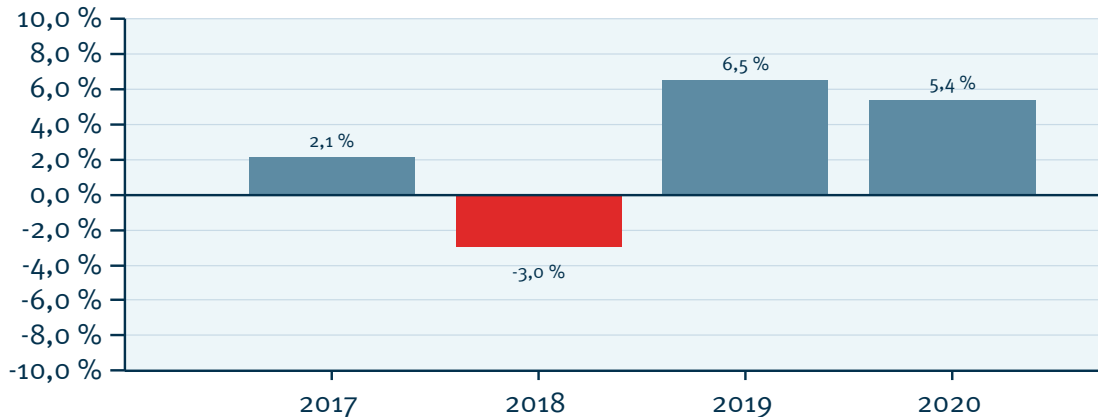
Comme la plupart des fonds, ce fonds n'offre aucune garantie. Vous pourriez ne pas récupérer le montant investi.

## Quel a été le rendement du fonds ?

Cette section vous indique le rendement annuel des titres de la Série Investisseurs du fonds au cours des 4 dernières années. Les frais du fonds ont été déduits du rendement exprimé. Les frais réduisent le rendement du fonds.

### Rendements annuels

Ce graphique indique le rendement des titres de la Série Investisseurs du fonds au cours des 4 dernières années. La valeur du fonds a diminué pendant 1 de ces années. Les rendements indiqués et leur variation annuelle peuvent vous aider à évaluer les risques associés à ce fonds dans le passé mais ils ne vous indiquent pas quel sera son rendement futur.



### Meilleur et pire rendement sur trois mois

Ce tableau indique le meilleur et le pire rendement des titres de la Série Investisseurs sur trois mois au cours des 4 dernières années. Ces rendements pourraient augmenter ou diminuer dans l'avenir. Veuillez tenir compte de la perte que vous seriez en mesure d'assumer sur une courte période.

	Rendement	3 mois terminés	Si vous aviez investi 1 000 \$ dans le fonds au début de cette période
Meilleur rendement	6,6 %	30 juin 2020	vos placement augmenterait à 1 066 \$.
Pire rendement	-4,0 %	31 mars 2020	vos placement chuterait à 960 \$.

### Rendement moyen

Depuis sa création, les titres de la Série Investisseurs du fonds ont généré un rendement annuel composé de 2,03 %, ce qui signifie que si vous aviez investi 1 000 \$ dans cette série du fonds depuis sa création, votre placement vaudrait aujourd'hui 1 099 \$.

## À qui le fonds est-il destiné ?

### Aux investisseurs qui :

- recherchent un placement à moyen terme (au moins trois ans);
- recherchent à diversifier leurs placements à revenu fixe à l'extérieur du Canada;
- recherchent un placement pouvant offrir une croissance modérée du capital.

## Un mot sur la fiscalité

En général, vous devez payer de l'impôt sur l'argent que vous rapporte un fonds. Le montant à payer varie en fonction des lois fiscales de votre lieu de résidence et selon que vous détenez ou non le fonds dans un régime enregistré, comme un régime enregistré d'épargne-retraite ou un compte d'épargne libre d'impôt.

Rappelez-vous que si vous détenez votre fonds dans un compte non enregistré, les distributions du fonds s'ajoutent à votre revenu imposable, qu'elles soient versées en argent ou réinvesties.

## Combien cela coûte-t-il ?

Les tableaux qui suivent présentent les frais que vous pourriez avoir à payer pour acheter, posséder et vendre des titres de la Série Investisseurs du fonds. Les frais (y compris les commissions) peuvent varier d'une série et d'un fonds à l'autre. Des commissions élevées peuvent inciter les représentants à recommander un placement plutôt qu'un autre. Informez-vous sur les fonds et placements plus économiques qui pourraient vous convenir.

### 1. Frais de souscription

Il n'y a aucuns frais à payer lorsque vous achetez vos titres par l'intermédiaire de BNI ou de Courtage direct Banque Nationale ( une division de Financière Banque Nationale inc. ). Des frais peuvent être exigés par d'autres sociétés de représentants.

### 2. Frais du fonds

Vous ne payez pas ces frais directement. Ils ont cependant des conséquences pour vous, car ils réduisent le rendement du fonds. Au 30 juin 2020, les frais du fonds s'élevaient à 2,09 % de sa valeur, ce qui correspond à 20,90 \$ pour chaque tranche de 1 000 \$ investie.

## Combien cela coûte-t-il ? (suite)

	Taux annuel (en % de la valeur du fonds)
<b>Ratio des frais de gestion (RFG)</b> Il s'agit du total des frais de gestion (incluant la commission de suivi) et des charges opérationnelles du fonds (incluant les frais d'administration à taux fixe). BNI a renoncé à certains frais. Dans le cas contraire, le RFG aurait été plus élevé.	2,07 %
<b>Ratio des frais d'opérations (RFO)</b> Il s'agit des frais de transactions du fonds.	0,02 %
<b>Frais du fonds</b>	<b>2,09 %</b>

### Renseignements sur la commission de suivi

La commission de suivi est versée tant que vous possédez des titres du fonds. Elle couvre les services et/ou les conseils que votre représentant et sa société vous fournissent.

BNI verse la commission de suivi à la société de votre représentant. Elle la prélève sur les frais de gestion et la calcule en fonction de la valeur de votre placement. Le taux pour cette série du fonds correspond à un maximum de 0,75 % de la valeur de votre placement. Cela correspond à des frais annuels de 7,50 \$ par tranche de 1 000 \$ investie.

### 3. Autres frais

Il se pourrait que vous ayez à payer d'autres frais lorsque vous achetez, détenez, vendez, substituez ou convertissez des titres du fonds.

Frais	Ce que vous payez
Frais d'opérations à court terme	Des frais représentant 2 % de la valeur des titres que vous rachetez ou substituez dans les 90 jours suivant leur achat pourraient être chargés par BNI. Ces frais sont versés au fonds.
Autres frais	Frais de fermeture d'un compte enregistré seulement dans le cas où le compte de placement enregistré est ouvert auprès de BNI. 100 \$

## Et si je change d'idée ?

En vertu des lois sur les valeurs mobilières de certaines provinces et certains territoires, vous avez le droit :

- de résoudre un contrat de souscription de titres d'un fonds dans les deux jours ouvrables suivant la réception du prospectus simplifié ou de l'aperçu du fonds; ou
- d'annuler votre souscription dans les 48 heures suivant la réception de sa confirmation.

Dans certaines provinces et certains territoires, vous avez également le droit de demander la nullité d'une souscription ou de poursuivre en dommages-intérêts si le prospectus simplifié, la notice annuelle, l'aperçu du fonds ou les états financiers contiennent de l'information fautive ou trompeuse. Vous devez agir dans les délais prescrits par la loi sur les valeurs mobilières de votre province ou territoire.

Pour de plus amples renseignements, reportez-vous à la loi sur les valeurs mobilières de votre province ou territoire, ou consultez un avocat.

## Renseignements

Pour obtenir un exemplaire du prospectus simplifié et d'autres documents d'information du fonds, communiquez avec votre représentant ou avec BNI. Ces documents et l'aperçu du fonds constituent les documents légaux du fonds.

Banque Nationale Investissements inc. Téléphone : 514 871-2082  
1155, rue Metcalfe, 5<sup>e</sup> étage Sans frais : 1 888 270-3941  
Montréal (Québec) Courriel électronique :  
H3B 4S9 investissements@bnc.ca  
[www.bninvestissements.ca](http://www.bninvestissements.ca)

Pour en apprendre davantage sur les placements dans les fonds, consultez la brochure intitulée **Comprendre les organismes de placement collectif**, accessible sur le site web des Autorités canadiennes en valeurs mobilières à l'adresse [www.autorites-valeurs-mobilieres.ca](http://www.autorites-valeurs-mobilieres.ca).

## Fonds d'obligations mondiales tactique BNI

### Série Conseillers

Ce document renferme des renseignements essentiels sur le Fonds d'obligations mondiales tactique BNI que vous devriez connaître. Vous trouverez plus de détails dans le prospectus simplifié du fonds. Pour en obtenir un exemplaire, communiquez avec votre représentant ou avec Banque Nationale Investissements inc. (« BNI ») au 1 888 270-3941. Vous pouvez également écrire à l'adresse [investissements@bnc.ca](mailto:investissements@bnc.ca) ou visitez le [www.bninvestissements.ca](http://www.bninvestissements.ca).

**Avant d'investir dans un fonds, vous devriez évaluer s'il cadre avec vos autres investissements et respecte votre tolérance au risque.**

À compter du ou vers le 17 mai 2021, les frais de gestion seront réduits à 1,60 %.

### Bref aperçu

<b>Code du fonds :</b>	FSI : NBC425 FSR : NBC525 FSréd : NBC625	<b>Gestionnaire du fonds :</b>	Banque Nationale Investissements inc. (« BNI »)
<b>Date de création de la série :</b>	24 mai 2016	<b>Gestionnaire de portefeuille :</b>	Gestion d'actifs BNY Mellon Canada
<b>Valeur totale du fonds au 31 janvier 2021 :</b>	866,8 \$ millions	<b>Sous-gestionnaire de portefeuille :</b>	Mellon Investments Corporation
<b>Ratio des frais de gestion (RFG) :</b>	2,07 %	<b>Distribution :</b>	Revenu net, fin de chaque mois et gains en capital nets réalisés pour l'année, décembre (automatiquement réinvestie en titres additionnels, sauf choix différent de l'investisseur).
		<b>Placement minimal :</b>	500 \$ (initial), 50 \$ (additionnel), 25 \$ (systématique)

### Dans quoi le fonds investit-il ?

L'objectif de placement du fonds consiste à générer du revenu et à accroître le capital tout en mettant l'accent sur la préservation du capital. Pour y parvenir le fonds investit directement, ou indirectement au moyen de placement dans des titres d'autres organismes de placement collectif ou par l'utilisation de dérivés, dans un portefeuille diversifié principalement constitué d'obligations et d'autres titres à revenu fixe étrangers comportant des échéances et des cotes de crédit variées.

Les graphiques ci-dessous donnent un aperçu des placements du fonds au 31 janvier 2021. Ces placements changeront au fil du temps.

#### Dix principaux placements (au 31 janvier 2021)

1. Trésorerie, marché monétaire et autres éléments d'actif net	5,3 %
2. Bundesrepublik Deutschland Bundesanleihe, 4,75 %, échéant le 4 juillet 2028	4,1 %
3. Gouvernement des États-Unis, 1,50 %, échéant le 15 février 2030	2,9 %
4. Gouvernement des États-Unis, 1,13 %, échéant le 28 février 2027	2,4 %
5. Gouvernement du Japon, 0,70 %, échéant le 20 décembre 2048	2,4 %
6. Gouvernement du Japon, 0,10 %, échéant le 10 mars 2028	2,1 %
7. Australia Government Bond, 1,75 %, échéant le 21 juin 2051	2,0 %
8. Gouvernement de France, 0,70 %, échéant le 25 juillet 2030	1,9 %
9. Singapore Government Bond, 2,63 %, échéant le 1er mai 2028	1,7 %
10. Gouvernement des États-Unis, 1,13 %, échéant le 28 février 2025	1,6 %
<b>Pourcentage total des dix principaux placements :</b>	<b>26,4 %</b>
<b>Nombre total de placements :</b>	<b>364</b>

#### Répartition des placements (au 31 janvier 2021)

Répartition par actif		Répartition par échéance	
Obligations étrangères	53,9 %	Moins d'un an	3,8 %
Obligations américaines	27,5 %	De 1 an à 5 ans	17,9 %
Titres adossés à des actifs	11,7 %	De 5 ans à 10 ans	48,2 %
Trésorerie, marché monétaire et autres éléments d'actif net	9,0 %	Plus de 10 ans	30,1 %
Titres adossés à des créances hypothécaires	0,9 %		
Obligations fédérales	0,7 %		
Produits dérivés	-3,7 %		

### Quels sont les risques associés à ce fonds ?

La valeur du fonds peut augmenter ou diminuer. Vous pourriez perdre de l'argent. Une façon d'évaluer les risques associés à un fonds est de regarder les variations de son rendement, ce qui s'appelle la « volatilité ».

En général, le rendement des fonds très volatils varie beaucoup. Ces fonds peuvent perdre de l'argent mais aussi avoir un rendement élevé. Le rendement des fonds peu volatils varie moins et est généralement plus faible. Ces fonds risquent moins de perdre de l'argent.

### Niveau de risque

BNI estime que la volatilité de ce fonds est **moyenne**.

Ce niveau est établi d'après la variation du rendement du fonds d'une année à l'autre. Il n'indique pas la volatilité future du fonds et peut changer avec le temps. Un fonds dont le niveau de risque est faible peut quand même perdre de l'argent.

FAIBLE	FAIBLE À MOYEN	<b>MOYEN</b>	MOYEN À ÉLEVÉ	ÉLEVÉ
--------	----------------	--------------	---------------	-------

Pour en savoir davantage sur le niveau de risque et les facteurs de risque qui peuvent influencer sur le rendement du fonds, consultez la rubrique relative aux Risques dans le prospectus simplifié du fonds.

### Aucune garantie

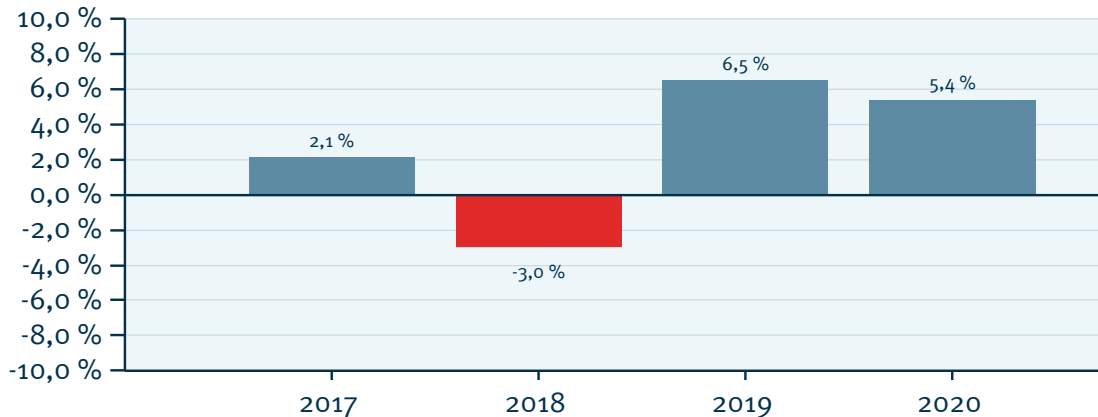
Comme la plupart des fonds, ce fonds n'offre aucune garantie. Vous pourriez ne pas récupérer le montant investi.

## Quel a été le rendement du fonds ?

Cette section vous indique le rendement annuel des titres de la Série Conseillers du fonds au cours des 4 dernières années. Les frais du fonds ont été déduits du rendement exprimé. Les frais réduisent le rendement du fonds.

### Rendements annuels

Ce graphique indique le rendement des titres de la Série Conseillers du fonds au cours des 4 dernières années. La valeur du fonds a diminué pendant 1 de ces années. Les rendements indiqués et leur variation annuelle peuvent vous aider à évaluer les risques associés à ce fonds dans le passé mais ils ne vous indiquent pas quel sera son rendement futur.



### Meilleur et pire rendement sur trois mois

Ce tableau indique le meilleur et le pire rendement des titres de la Série Conseillers sur trois mois au cours des 4 dernières années. Ces rendements pourraient augmenter ou diminuer dans l'avenir. Veuillez tenir compte de la perte que vous seriez en mesure d'assumer sur une courte période.

	Rendement	3 mois terminés	Si vous aviez investi 1 000 \$ dans le fonds au début de cette période
Meilleur rendement	6,6 %	30 juin 2020	votre placement augmenterait à 1 066 \$.
Pire rendement	-4,0 %	31 mars 2020	votre placement chuterait à 960 \$.

### Rendement moyen

Depuis sa création, les titres de la Série Conseillers du fonds ont généré un rendement annuel composé de 2,03 %, ce qui signifie que si vous aviez investi 1 000 \$ dans cette série du fonds depuis sa création, votre placement vaudrait aujourd'hui 1 099 \$.

## À qui le fonds est-il destiné ?

### Aux investisseurs qui :

- recherchent un placement à moyen terme (au moins trois ans);
- recherchent à diversifier leurs placements à revenu fixe à l'extérieur du Canada;
- recherchent un placement pouvant offrir une croissance modérée du capital.

## Un mot sur la fiscalité

En général, vous devez payer de l'impôt sur l'argent que vous raporte un fonds. Le montant à payer varie en fonction des lois fiscales de votre lieu de résidence et selon que vous détenez ou non le fonds dans un régime enregistré, comme un régime enregistré d'épargne-retraite ou un compte d'épargne libre d'impôt.

Rappelez-vous que si vous détenez votre fonds dans un compte non enregistré, les distributions du fonds s'ajoutent à votre revenu imposable, qu'elles soient versées en argent ou réinvesties.

## Combien cela coûte-t-il ?

Les tableaux qui suivent présentent les frais que vous pourriez avoir à payer pour acheter, posséder et vendre des titres de la Série Conseillers du fonds. Les frais (y compris les commissions) peuvent varier d'une série et d'un fonds à l'autre. Des commissions élevées peuvent inciter les représentants à recommander un placement plutôt qu'un autre. Informez-vous sur les fonds et placements plus économiques qui pourraient vous convenir.

### 1. Frais de souscription

Lorsque vous achetez des titres du fonds, vous devez choisir le moment où les frais de souscription seront payés. Informez-vous sur les avantages et les inconvénients de chaque option.

## Combien cela coûte-t-il ? (suite)

Option de frais de souscription	Ce que vous payez		Comment ça fonctionne	
	En pourcentage (%)	En dollars (\$)		
Frais de souscription initiaux	0 % à 5 % du montant investi	De 0 \$ à 50 \$ sur chaque tranche de 1 000 \$ investie	<ul style="list-style-type: none"> <li>Vous choisissez le taux avec votre représentant.</li> <li>Nous déduisons les frais du montant que vous investissez et sont versés à la société de votre représentant.</li> </ul>	
Frais de souscription reportés	<b>Si vous vendez :</b>	Lors du rachat. De 0 \$ à 60 \$ sur chaque tranche de 1 000 \$ investie	<ul style="list-style-type: none"> <li>Nous payons à la société de votre représentant une commission de 5 % du montant que vous investissez.</li> <li>Vous ne payez aucuns frais à moins que vous ne demandiez le rachat de vos titres à l'intérieur d'un délai de six (6) ans suivant leur achat.</li> <li>Les frais de rachat sont exigés seulement si vous demandez le rachat de plus de 10 % des titres que vous détenez au cours d'une même année civile. Vous ne pouvez reporter des titres sans frais de rachat inutilisés à une année ultérieure.</li> <li>Les frais de rachat sont fondés sur le coût initial de vos titres et la période au cours de laquelle vous les détenez.</li> <li>Les frais de rachat sont à taux fixe. Ils sont déduits de la valeur des titres vendus et sont remis à BNI.</li> <li>Il n'y a aucuns frais de rachat lorsque vous substituez à vos titres des titres d'un autre Fonds BNI acquis selon l'option des frais de souscription reportés. Le calendrier des frais de souscription reportés est établi selon la date où vous investissez dans le premier fonds.</li> </ul>	
	Au cours de la 1 <sup>ère</sup> année			6,0 %
	Au cours de la 2 <sup>e</sup> année			5,5 %
	Au cours de la 3 <sup>e</sup> année			5,0 %
	Au cours de la 4 <sup>e</sup> année			4,5 %
	Au cours de la 5 <sup>e</sup> année			3,0 %
	Au cours de la 6 <sup>e</sup> année			1,5 %
Après la 6 <sup>e</sup> année	0 %			
Frais de souscription réduits	<b>Si vous vendez :</b>	Lors du rachat. De 0 \$ à 30 \$ sur chaque tranche de 1 000 \$ investie	<ul style="list-style-type: none"> <li>Nous payons à la société de votre représentant une commission de 2,5 % du montant que vous investissez.</li> <li>Vous ne payez aucuns frais à moins que vous ne demandiez le rachat de vos titres à l'intérieur d'un délai de trois (3) ans suivant leur achat.</li> <li>Les frais de rachat sont fondés sur le coût initial de vos titres et la période au cours de laquelle vous les détenez.</li> <li>Les frais de rachat sont à taux fixe. Ils sont déduits de la valeur des titres vendus et sont remis à BNI.</li> <li>Il n'y a aucuns frais de rachat lorsque vous substituez à vos titres des titres d'un autre Fonds BNI acquis selon l'option des frais de souscription réduits. Le calendrier des frais de souscription réduits est établi selon la date où vous investissez dans le premier fonds.</li> </ul>	
	Au cours de la 1 <sup>ère</sup> année			3,0 %
	Au cours de la 2 <sup>e</sup> année			2,5 %
	Au cours de la 3 <sup>e</sup> année			2,0 %
	Après la 3 <sup>e</sup> année			0 %

## 2. Frais du fonds

Vous ne payez pas ces frais directement. Ils ont cependant des conséquences pour vous, car ils réduisent le rendement du fonds. Au 30 juin 2020, les frais du fonds s'élevaient à 2,09 % de sa valeur, ce qui correspond à 20,90 \$ pour chaque tranche de 1 000 \$ investie.

	Taux annuel (en % de la valeur du fonds)
<b>Ratio des frais de gestion (RFG)</b> Il s'agit du total des frais de gestion (incluant la commission de suivi) et des charges opérationnelles du fonds (incluant les frais d'administration à taux fixe). BNI a renoncé à certains frais. Dans le cas contraire, le RFG aurait été plus élevé.	2,07 %
<b>Ratio des frais d'opérations (RFO)</b> Il s'agit des frais de transactions du fonds.	0,02 %
<b>Frais du fonds</b>	<b>2,09 %</b>



## Combien cela coûte-t-il ? (suite)

### Renseignements sur la commission de suivi

La commission de suivi est versée tant que vous possédez des titres du fonds. Elle couvre les services et/ou les conseils que votre représentant et sa société vous fournissent.

BNI verse la commission de suivi à la société de votre représentant. Il la prélève sur les frais de gestion et la calcule en fonction de la valeur de votre placement. Le taux dépend de l'option de frais de souscription que vous choisissez :

Option de frais de souscription	Montant de la commission de suivi	
	En pourcentage (%)	En dollars (\$)
Frais de souscription initiaux	Jusqu'à 0,75 % de la valeur de votre placement annuellement.	Maximum de 7,50 \$ annuellement pour chaque tranche de 1 000 \$ investie.
Frais de souscription reportés	Jusqu'à 0,25 % de la valeur de votre placement annuellement pour la 1 <sup>ère</sup> à la 6 <sup>e</sup> année.	Maximum de 2,50 \$ annuellement pour chaque tranche de 1 000 \$ investie.
	Jusqu'à 0,75 % de la valeur de votre placement annuellement pour les années subséquentes. Pour les substitutions, la grille de commission de suivi applicable est celle en vigueur au moment de l'achat initial.	Maximum de 7,50 \$ annuellement pour chaque tranche de 1 000 \$ investie.
Frais de souscription réduits	Jusqu'à 0,25 % de la valeur de votre placement annuellement pour la 1 <sup>ère</sup> à la 3 <sup>e</sup> année.	Maximum de 2,50 \$ annuellement pour chaque tranche de 1 000 \$ investie.
	Jusqu'à 0,75 % de la valeur de votre placement annuellement pour les années subséquentes.	Maximum de 7,50 \$ annuellement pour chaque tranche de 1 000 \$ investie.

### 3. Autres frais

Il se pourrait que vous ayez à payer d'autres frais lorsque vous achetez, détenez, vendez, substituez ou convertissez des titres du fonds.

Frais	Ce que vous payez
Frais d'opérations à court terme	Des frais représentant 2 % de la valeur des titres que vous rachetez ou substituez dans les 90 jours suivant leur achat pourraient être chargés par BNI. Ces frais sont versés au fonds.
Frais de substitution	Aucuns frais ne sont exigés lorsque vous substituez des titres par l'entremise de BNI ou de Courtage direct Banque Nationale (une division de Financière Banque Nationale inc.). Si vous substituez des titres par l'entremise d'une autre société de représentants, vous pourriez devoir payer des frais pouvant atteindre 2 % de la valeur des titres. Vous négociez ces frais avec votre représentant.
Frais de conversion	Aucuns frais ne sont exigés lorsque vous convertissez des titres par l'entremise de BNI ou de Courtage direct Banque Nationale (une division de Financière Banque Nationale inc.). Si vous convertissez des titres par l'entremise d'une autre société de représentants, vous pourriez devoir payer des frais pouvant atteindre 2 % de la valeur des titres. Vous négociez ces frais avec votre représentant.
Autres frais	Frais de fermeture d'un compte enregistré seulement dans le cas où le compte de placement enregistré est ouvert auprès de BNI. 100 \$

### Et si je change d'idée ?

En vertu des lois sur les valeurs mobilières de certaines provinces et certains territoires, vous avez le droit :

- de résoudre un contrat de souscription de titres d'un fonds dans les deux jours ouvrables suivant la réception du prospectus simplifié ou de l'aperçu du fonds; ou
- d'annuler votre souscription dans les 48 heures suivant la réception de sa confirmation.

Dans certaines provinces et certains territoires, vous avez également le droit de demander la nullité d'une souscription ou de poursuivre en dommages-intérêts si le prospectus simplifié, la notice annuelle, l'aperçu du fonds ou les états financiers contiennent de l'information fautive ou trompeuse. Vous devez agir dans les délais prescrits par la loi sur les valeurs mobilières de votre province ou territoire.

Pour de plus amples renseignements, reportez-vous à la loi sur les valeurs mobilières de votre province ou territoire, ou consultez un avocat.

### Renseignements

Pour obtenir un exemplaire du prospectus simplifié et d'autres documents d'information du fonds, communiquez avec votre représentant ou avec BNI. Ces documents et l'aperçu du fonds constituent les documents légaux du fonds.

Banque Nationale Investissements inc. Téléphone : 514 871-2082  
1155, rue Metcalfe, 5<sup>e</sup> étage Sans frais : 1 888 270-3941  
Montréal (Québec) Courriel électronique :  
H3B 4S9 investissements@bnc.ca  
[www.bninvestissements.ca](http://www.bninvestissements.ca)

Pour en apprendre davantage sur les placements dans les fonds, consultez la brochure intitulée **Comprendre les organismes de placement collectif**, accessible sur le site web des Autorités canadiennes en valeurs mobilières à l'adresse

[www.autorites-valeurs-mobilieres.ca](http://www.autorites-valeurs-mobilieres.ca).

## Fonds d'obligations mondiales tactique BNI Série O

Ce document renferme des renseignements essentiels sur le Fonds d'obligations mondiales tactique BNI que vous devriez connaître. Vous trouverez plus de détails dans le prospectus simplifié du fonds. Pour en obtenir un exemplaire, communiquez avec votre représentant ou avec Banque Nationale Investissements inc. (« BNI ») au 1 888 270-3941. Vous pouvez également écrire à l'adresse [investissements@bnc.ca](mailto:investissements@bnc.ca) ou visitez le [www.bninvestissements.ca](http://www.bninvestissements.ca).

**Avant d'investir dans un fonds, vous devriez évaluer s'il cadre avec vos autres investissements et respecte votre tolérance au risque.**

### Bref aperçu

<b>Code du fonds :</b>	NBC327	<b>Gestionnaire du fonds :</b>	Banque Nationale Investissements inc. (« BNI »)
<b>Date de création de la série :</b>	8 janvier 2014	<b>Gestionnaire de portefeuille :</b>	Gestion d'actifs BNY Mellon Canada
<b>Valeur totale du fonds au 31 mars 2020 :</b>	772,4 \$ millions	<b>Sous-gestionnaire de portefeuille :</b>	Mellon Investments Corporation
<b>Ratio des frais de gestion (RFG) :</b>	0,02 %	<b>Distribution :</b>	Revenu net, fin de chaque mois et gains en capital nets réalisés pour l'année, décembre (automatiquement réinvestie en titres additionnels, sauf choix différent de l'investisseur).
		<b>Placement minimal :</b>	Déterminé de façon contractuelle.

### Dans quoi le fonds investit-il ?

L'objectif de placement du fonds consiste à générer du revenu et à accroître le capital tout en mettant l'accent sur la préservation du capital. Pour y parvenir le fonds investit directement, ou indirectement au moyen de placement dans des titres d'autres organismes de placement collectif ou par l'utilisation de dérivés, dans un portefeuille diversifié principalement constitué d'obligations et d'autres titres à revenu fixe étrangers comportant des échéances et des cotes de crédit variées.

Les graphiques ci-dessous donnent un aperçu des placements du fonds au 31 mars 2020. Ces placements changeront au fil du temps.

#### Dix principaux placements (au 31 mars 2020)

1. Trésorerie, marché monétaire et autres éléments d'actif net	8,1 %
2. Gouvernement des États-Unis, 0,83 %, échéant le 16 avril 2020	3,3 %
3. Gouvernement du Japon, 0,10 %, échéant le 10 mars 2028	2,5 %
4. Gouvernement des États-Unis, 1,50 %, échéant le 15 février 2030	2,2 %
5. Malaysia Government Bond, 3,89 %, échéant le 15 août 2029	2,0 %
6. Gouvernement des États-Unis, 1,13 %, échéant le 28 février 2025	1,8 %
7. Korea Treasury Bond, 2,38 %, échéant le 10 décembre 2028	1,5 %
8. Gouvernement du Royaume-Uni, 3,25 %, échéant le 22 janvier 2044	1,3 %
9. République du Portugal, 3,88 %, échéant le 15 février 2030	1,2 %
10. Gouvernement d'Espagne, 0,60 %, échéant le 31 octobre 2029	1,1 %
<b>Pourcentage total des dix principaux placements :</b>	<b>25,0 %</b>
<b>Nombre total de placements :</b>	<b>402</b>

#### Répartition des placements (au 31 mars 2020)

Répartition par actif	Répartition par échéance
Obligations étrangères	Moins d'un an
Obligations américaines	De 1 an à 5 ans
Titres adossés à des actifs	De 5 ans à 10 ans
Produits dérivés	Plus de 10 ans
Titres adossés à des créances hypothécaires	
Trésorerie, marché monétaire et autres éléments d'actif net	
Obligations fédérales	
Obligations corporatives canadiennes	

### Quels sont les risques associés à ce fonds ?

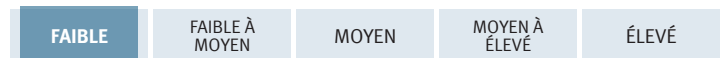
La valeur du fonds peut augmenter ou diminuer. Vous pourriez perdre de l'argent. Une façon d'évaluer les risques associés à un fonds est de regarder les variations de son rendement, ce qui s'appelle la « volatilité ».

En général, le rendement des fonds très volatils varie beaucoup. Ces fonds peuvent perdre de l'argent mais aussi avoir un rendement élevé. Le rendement des fonds peu volatils varie moins et est généralement plus faible. Ces fonds risquent moins de perdre de l'argent.

### Niveau de risque

BNI estime que la volatilité de ce fonds est **faible**.

Ce niveau est établi d'après la variation du rendement du fonds d'une année à l'autre. Il n'indique pas la volatilité future du fonds et peut changer avec le temps. Un fonds dont le niveau de risque est faible peut quand même perdre de l'argent.



Pour en savoir davantage sur le niveau de risque et les facteurs de risque qui peuvent influencer sur le rendement du fonds, consultez la rubrique relative aux Risques dans le prospectus simplifié du fonds.

### Aucune garantie

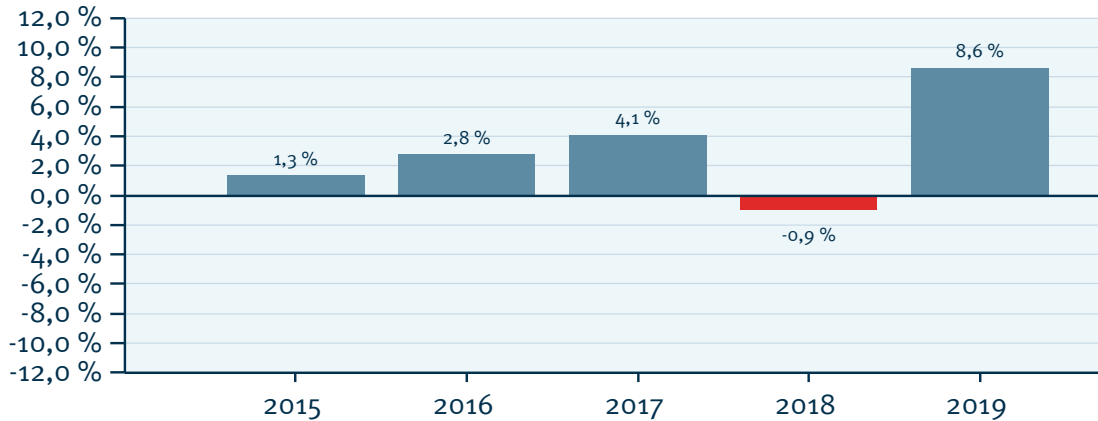
Comme la plupart des fonds, ce fonds n'offre aucune garantie. Vous pourriez ne pas récupérer le montant investi.

## Quel a été le rendement du fonds ?

Cette section vous indique le rendement annuel des titres de la Série O du fonds au cours des 5 dernières années. Les frais du fonds ont été déduits du rendement exprimé. Les frais réduisent le rendement du fonds.

### Rendements annuels

Ce graphique indique le rendement des titres de la Série O du fonds au cours des 5 dernières années. La valeur du fonds a diminué pendant 1 de ces années. Les rendements indiqués et leur variation annuelle peuvent vous aider à évaluer les risques associés à ce fonds dans le passé mais ils ne vous indiquent pas quel sera son rendement futur.



### Meilleur et pire rendement sur trois mois

Ce tableau indique le meilleur et le pire rendement des titres de la Série O sur trois mois au cours des 5 dernières années. Ces rendements pourraient augmenter ou diminuer dans l'avenir. Veuillez tenir compte de la perte que vous seriez en mesure d'assumer sur une courte période.

	Rendement	3 mois terminés	Si vous aviez investi 1 000 \$ dans le fonds au début de cette période
Meilleur rendement	4,4 %	31 août 2019	vos placement augmenterait à 1 044 \$.
Pire rendement	-3,4 %	31 mars 2020	vos placement chuterait à 966 \$.

### Rendement moyen

Depuis sa création, les titres de la Série O du fonds ont généré un rendement annuel composé de 3,17 %, ce qui signifie que si vous aviez investi 1 000 \$ dans cette série du fonds depuis sa création, votre placement vaudrait aujourd'hui 1 214 \$.

## À qui le fonds est-il destiné ?

### Aux investisseurs qui :

- recherchent un placement à moyen terme (au moins trois ans);
- recherchent à diversifier leurs placements à revenu fixe à l'extérieur du Canada;
- recherchent un placement pouvant offrir une croissance modérée du capital.

## Un mot sur la fiscalité

En général, vous devez payer de l'impôt sur l'argent que vous rapporte un fonds. Le montant à payer varie en fonction des lois fiscales de votre lieu de résidence et selon que vous détenez ou non le fonds dans un régime enregistré, comme un régime enregistré d'épargne-retraite ou un compte d'épargne libre d'impôt.

Rappelez-vous que si vous détenez votre fonds dans un compte non enregistré, les distributions du fonds s'ajoutent à votre revenu imposable, qu'elles soient versées en argent ou réinvesties.

## Combien cela coûte-t-il ?

Les tableaux qui suivent présentent les frais que vous pourriez avoir à payer pour acheter, posséder et vendre des titres de la Série O du fonds. Les frais (y compris les commissions) peuvent varier d'une série et d'un fonds à l'autre. Des commissions élevées peuvent inciter les représentants à recommander un placement plutôt qu'un autre. Informez-vous sur les fonds et placements plus économiques qui pourraient vous convenir.

### 1. Frais de souscription

Il n'y a aucuns frais à payer lorsque vous achetez vos titres par l'intermédiaire de BNI.

### 2. Frais du fonds

Vous ne payez pas ces frais directement. Ils ont cependant des conséquences pour vous, car ils réduisent le rendement du fonds. Au 31 décembre 2019, les frais du fonds s'élevaient à 0,03 % de sa valeur, ce qui correspond à 0,30 \$ pour chaque tranche de 1 000 \$ investie.

## Combien cela coûte-t-il ? (suite)

	Taux annuel (en % de la valeur du fonds)
<b>Ratio des frais de gestion (RFG)</b> Il s'agit du total des frais de gestion et des charges opérationnelles du fonds (incluant les frais d'administration à taux fixe). BNI a renoncé à certains frais. Dans le cas contraire, le RFG aurait été plus élevé.	0,02 %
<b>Ratio des frais d'opérations (RFO)</b> Il s'agit des frais de transactions du fonds.	0,01 %
<b>Frais du fonds</b>	<b>0,03 %</b>

### Renseignements sur la commission de suivi

La commission de suivi est versée tant que vous possédez des titres du fonds. Elle couvre les services et/ou les conseils que votre représentant et sa société vous fournissent.

BNI ne verse aucune commission de suivi à la société de votre représentant à l'égard des titres de la Série O.

### 3. Autres frais

Il n'y a aucuns frais à payer lorsque vous achetez, détenez, vendez, substituez ou convertissez des titres du fonds.

Frais	Ce que vous payez
Frais d'opérations à court terme	Des frais représentant 2 % de la valeur des titres que vous rachetez ou substituez dans les 90 jours suivant leur achat pourraient être chargés par BNI. Ces frais sont versés au fonds.
Frais de gestion négociés	Des frais de gestion sont négociés avec BNI et payés directement par l'investisseur qui a conclu une entente relative à un compte de Série O avec nous. Ceux-ci ne dépassent pas les frais de gestion de la Série Investisseurs (maximum de 1,70 %). Ces frais s'ajoutent aux frais d'administration à taux fixe.
Autres frais	Frais de fermeture d'un compte enregistré seulement dans le cas où le compte de placement enregistré est ouvert auprès de BNI. 100 \$

### Et si je change d'idée ?

En vertu des lois sur les valeurs mobilières de certaines provinces et certains territoires, vous avez le droit :

- de résoudre un contrat de souscription de titres d'un fonds dans les deux jours ouvrables suivant la réception du prospectus simplifié ou de l'aperçu du fonds; ou
- d'annuler votre souscription dans les 48 heures suivant la réception de sa confirmation.

Dans certaines provinces et certains territoires, vous avez également le droit de demander la nullité d'une souscription ou de poursuivre en dommages-intérêts si le prospectus simplifié, la notice annuelle, l'aperçu du fonds ou les états financiers contiennent de l'information fautive ou trompeuse. Vous devez agir dans les délais prescrits par la loi sur les valeurs mobilières de votre province ou territoire.

Pour de plus amples renseignements, reportez-vous à la loi sur les valeurs mobilières de votre province ou territoire, ou consultez un avocat.

### Renseignements

Pour obtenir un exemplaire du prospectus simplifié et d'autres documents d'information du fonds, communiquez avec votre représentant ou avec BNI. Ces documents et l'aperçu du fonds constituent les documents légaux du fonds.

Banque Nationale Investissements inc.  
1155, rue Metcalfe, 5<sup>e</sup> étage  
Montréal (Québec)  
H3B 4S9

Téléphone : 514 871-2082  
Sans frais : 1 888 270-3941  
Courrier électronique :  
investissements@bnc.ca  
[www.bninvestissements.ca](http://www.bninvestissements.ca)

Pour en apprendre davantage sur les placements dans les fonds, consultez la brochure intitulée **Comprendre les organismes de placement collectif**, accessible sur le site web des Autorités canadiennes en valeurs mobilières à l'adresse

[www.autorites-valeurs-mobilieres.ca](http://www.autorites-valeurs-mobilieres.ca).

## Fonds d'obligations mondiales tactique BNI

### Série Conseillers-2

Ce document renferme des renseignements essentiels sur le Fonds d'obligations mondiales tactique BNI que vous devriez connaître. Vous trouverez plus de détails dans le prospectus simplifié du fonds. Pour en obtenir un exemplaire, communiquez avec votre représentant ou avec Banque Nationale Investissements inc. (« BNI ») au 1 888 270-3941. Vous pouvez également écrire à l'adresse [investissements@bnc.ca](mailto:investissements@bnc.ca) ou visitez le [www.bninvestissements.ca](http://www.bninvestissements.ca).

**Avant d'investir dans un fonds, vous devriez évaluer s'il cadre avec vos autres investissements et respecte votre tolérance au risque.**

Cette série est généralement fermée aux nouvelles souscriptions.

### Bref aperçu

<b>Code du fonds :</b>	FSI : NBC6425 FSR : NBC6525 FSrd : NBC6625	<b>Gestionnaire du fonds :</b>	Banque Nationale Investissements inc. (« BNI »)
<b>Date de création de la série :</b>	9 mars 2021	<b>Gestionnaire de portefeuille :</b>	Gestion d'actifs BNY Mellon Canada
<b>Valeur totale du fonds au 31 janvier 2021 :</b>	866,8 \$ millions	<b>Sous-gestionnaire de portefeuille :</b>	Mellon Investments Corporation
<b>Ratio des frais de gestion (RFG) :</b>	Sans objet, la série est nouvelle	<b>Distribution :</b>	Revenu net, fin de chaque mois et gains en capital nets réalisés pour l'année, décembre (automatiquement réinvestie en titres additionnels, sauf choix différent de l'investisseur).
		<b>Placement minimal :</b>	500 \$ (initial), 50 \$ (additionnel), 25 \$ (systématique)

### Dans quoi le fonds investit-il ?

L'objectif de placement du fonds consiste à générer du revenu et à accroître le capital tout en mettant l'accent sur la préservation du capital. Pour y parvenir le fonds investit directement, ou indirectement au moyen de placement dans des titres d'autres organismes de placement collectif ou par l'utilisation de dérivés, dans un portefeuille diversifié principalement constitué d'obligations et d'autres titres à revenu fixe étrangers comportant des échéances et des cotes de crédit variées.

Les graphiques ci-dessous donnent un aperçu des placements du fonds au 31 janvier 2021. Ces placements changeront au fil du temps.

#### Dix principaux placements (au 31 janvier 2021)

1. Trésorerie, marché monétaire et autres éléments d'actif net	5,3 %
2. Bundesrepublik Deutschland Bundesanleihe, 4,75 %, échéant le 4 juillet 2028	4,1 %
3. Gouvernement des États-Unis, 1,50 %, échéant le 15 février 2030	2,9 %
4. Gouvernement des États-Unis, 1,13 %, échéant le 28 février 2027	2,4 %
5. Gouvernement du Japon, 0,70 %, échéant le 20 décembre 2048	2,4 %
6. Gouvernement du Japon, 0,10 %, échéant le 10 mars 2028	2,1 %
7. Australia Government Bond, 1,75 %, échéant le 21 juin 2051	2,0 %
8. Gouvernement de France, 0,70 %, échéant le 25 juillet 2030	1,9 %
9. Singapore Government Bond, 2,63 %, échéant le 1er mai 2028	1,7 %
10. Gouvernement des États-Unis, 1,13 %, échéant le 28 février 2025	1,6 %
<b>Pourcentage total des dix principaux placements :</b>	<b>26,4 %</b>
<b>Nombre total de placements :</b>	<b>364</b>

#### Répartition des placements (au 31 janvier 2021)

Répartition par actif		Répartition par échéance	
Obligations étrangères	53,9 %	Moins d'un an	3,8 %
Obligations américaines	27,5 %	De 1 an à 5 ans	17,9 %
Titres adossés à des actifs	11,7 %	De 5 ans à 10 ans	48,2 %
Trésorerie, marché monétaire et autres éléments d'actif net	9,0 %	Plus de 10 ans	30,1 %
Titres adossés à des créances hypothécaires	0,9 %		
Obligations fédérales	0,7 %		
Produits dérivés	-3,7 %		

### Quels sont les risques associés à ce fonds ?

La valeur du fonds peut augmenter ou diminuer. Vous pourriez perdre de l'argent. Une façon d'évaluer les risques associés à un fonds est de regarder les variations de son rendement, ce qui s'appelle la « volatilité ».

En général, le rendement des fonds très volatils varie beaucoup. Ces fonds peuvent perdre de l'argent mais aussi avoir un rendement élevé. Le rendement des fonds peu volatils varie moins et est généralement plus faible. Ces fonds risquent moins de perdre de l'argent.

### Niveau de risque

BNI estime que la volatilité de ce fonds est **moyenne**.

Ce niveau est établi d'après la variation du rendement du fonds d'une année à l'autre. Il n'indique pas la volatilité future du fonds et peut changer avec le temps. Un fonds dont le niveau de risque est faible peut quand même perdre de l'argent.

FAIBLE	FAIBLE À MOYEN	<b>MOYEN</b>	MOYEN À ÉLEVÉ	ÉLEVÉ
--------	----------------	--------------	---------------	-------

Pour en savoir davantage sur le niveau de risque et les facteurs de risque qui peuvent influencer sur le rendement du fonds, consultez la rubrique relative aux Risques dans le prospectus simplifié du fonds.

### Aucune garantie

Comme la plupart des fonds, ce fonds n'offre aucune garantie. Vous pourriez ne pas récupérer le montant investi.

## Quel a été le rendement du fonds ?

Cette section indique le rendement des titres de la Série Conseillers-2 du fonds depuis sa création. Les frais du fonds ont été déduits du rendement exprimé. Les frais réduisent le rendement du fonds.

### Rendements annuels

Le rendement annuel n'est pas disponible pour la Série Conseillers-2 du fonds, car ses titres sont placés dans le public aux termes d'un prospectus simplifié depuis moins d'une année civile complète.

### Meilleur et pire rendement sur trois mois

Le meilleur et le pire rendement sur trois mois ne sont pas disponibles pour la Série Conseillers-2 car ses titres sont placés aux termes d'un prospectus simplifié depuis moins d'une année civile complète.

### Rendement moyen

Le rendement moyen n'est pas disponible pour la Série Conseillers-2, car ses titres sont placés dans le public aux termes d'un prospectus simplifié depuis moins de 12 mois consécutifs.

## À qui le fonds est-il destiné ?

### Aux investisseurs qui :

- recherchent un placement à moyen terme (au moins trois ans);
- recherchent à diversifier leurs placements à revenu fixe à l'extérieur du Canada;
- recherchent un placement pouvant offrir une croissance modérée du capital.

## Un mot sur la fiscalité

En général, vous devez payer de l'impôt sur l'argent que vous rapporte un fonds. Le montant à payer varie en fonction des lois fiscales de votre lieu de résidence et selon que vous détenez ou non le fonds dans un régime enregistré, comme un régime enregistré d'épargne-retraite ou un compte d'épargne libre d'impôt.

Rappelez-vous que si vous détenez votre fonds dans un compte non enregistré, les distributions du fonds s'ajoutent à votre revenu imposable, qu'elles soient versées en argent ou réinvesties.

## Combien cela coûte-t-il ?

Les tableaux qui suivent présentent les frais que vous pourriez avoir à payer pour acheter, posséder et vendre des titres de la Série Conseillers-2 du fonds. Les frais (y compris les commissions) peuvent varier d'une série et d'un fonds à l'autre. Des commissions élevées peuvent inciter les représentants à recommander un placement plutôt qu'un autre. Informez-vous sur les fonds et placements plus économiques qui pourraient vous convenir.

### 1. Frais de souscription

Lorsque vous achetez des titres du fonds, vous devez choisir le moment où les frais de souscription seront payés. Informez-vous sur les avantages et les inconvénients de chaque option.

## Combien cela coûte-t-il ? (suite)

Option de frais de souscription	Ce que vous payez		Comment ça fonctionne	
	En pourcentage (%)	En dollars (\$)		
Frais de souscription initiaux	0 % à 5 % du montant investi	De 0 \$ à 50 \$ sur chaque tranche de 1 000 \$ investie	<ul style="list-style-type: none"> <li>Vous choisissez le taux avec votre représentant.</li> <li>Nous déduisons les frais du montant que vous investissez et sont versés à la société de votre représentant.</li> </ul>	
Frais de souscription reportés	<b>Si vous vendez :</b>	Lors du rachat. De 0 \$ à 60 \$ sur chaque tranche de 1 000 \$ investie	<ul style="list-style-type: none"> <li>Nous payons à la société de votre représentant une commission de 5 % du montant que vous investissez.</li> <li>Vous ne payez aucuns frais à moins que vous ne demandiez le rachat de vos titres à l'intérieur d'un délai de six (6) ans suivant leur achat.</li> <li>Les frais de rachat sont exigés seulement si vous demandez le rachat de plus de 10 % des titres que vous détenez au cours d'une même année civile. Vous ne pouvez reporter des titres sans frais de rachat inutilisés à une année ultérieure.</li> <li>Les frais de rachat sont fondés sur le coût initial de vos titres et la période au cours de laquelle vous les détenez.</li> <li>Les frais de rachat sont à taux fixe. Ils sont déduits de la valeur des titres vendus et sont remis à BNI.</li> <li>Il n'y a aucuns frais de rachat lorsque vous substituez à vos titres des titres d'un autre Fonds BNI acquis selon l'option des frais de souscription reportés. Le calendrier des frais de souscription reportés est établi selon la date où vous investissez dans le premier fonds.</li> </ul>	
	Au cours de la 1 <sup>ère</sup> année			6,0 %
	Au cours de la 2 <sup>e</sup> année			5,5 %
	Au cours de la 3 <sup>e</sup> année			5,0 %
	Au cours de la 4 <sup>e</sup> année			4,5 %
	Au cours de la 5 <sup>e</sup> année			3,0 %
	Au cours de la 6 <sup>e</sup> année			1,5 %
Après la 6 <sup>e</sup> année	0 %			
Frais de souscription réduits	<b>Si vous vendez :</b>	Lors du rachat. De 0 \$ à 30 \$ sur chaque tranche de 1 000 \$ investie	<ul style="list-style-type: none"> <li>Nous payons à la société de votre représentant une commission de 2,5 % du montant que vous investissez.</li> <li>Vous ne payez aucuns frais à moins que vous ne demandiez le rachat de vos titres à l'intérieur d'un délai de trois (3) ans suivant leur achat.</li> <li>Les frais de rachat sont fondés sur le coût initial de vos titres et la période au cours de laquelle vous les détenez.</li> <li>Les frais de rachat sont à taux fixe. Ils sont déduits de la valeur des titres vendus et sont remis à BNI.</li> <li>Il n'y a aucuns frais de rachat lorsque vous substituez à vos titres des titres d'un autre Fonds BNI acquis selon l'option des frais de souscription réduits. Le calendrier des frais de souscription réduits est établi selon la date où vous investissez dans le premier fonds.</li> </ul>	
	Au cours de la 1 <sup>ère</sup> année			3,0 %
	Au cours de la 2 <sup>e</sup> année			2,5 %
	Au cours de la 3 <sup>e</sup> année			2,0 %
	Après la 3 <sup>e</sup> année			0 %

## 2. Frais du fonds

Vous ne payez pas ces frais directement. Ils ont cependant des conséquences pour vous, car ils réduisent le rendement du fonds. Les frais du fonds se composent des frais de gestion, des charges opérationnelles (incluant les frais d'administration fixes) et des frais d'opérations. Les frais de gestion annuels de la série représentent 1,10 % et les frais d'administration fixes représentent 0,08 % de la valeur de la série. Comme il s'agit d'une nouvelle série du fonds, ses charges opérationnelles et ses frais d'opérations n'ont pas encore été déterminés.

### Renseignements sur la commission de suivi

La commission de suivi est versée tant que vous possédez des titres du fonds. Elle couvre les services et/ou les conseils que votre représentant et sa société vous fournissent.

BNI verse la commission de suivi à la société de votre représentant. Il la prélève sur les frais de gestion et la calcule en fonction de la valeur de votre placement. Le taux dépend de l'option de frais de souscription que vous choisissez :

Option de frais de souscription	Montant de la commission de suivi	
	En pourcentage (%)	En dollars (\$)
Frais de souscription initiaux	Jusqu'à 0,50 % de la valeur de votre placement annuellement.	Maximum de 5,00 \$ annuellement pour chaque tranche de 1 000 \$ investie.
Frais de souscription reportés	Jusqu'à 0,25 % de la valeur de votre placement annuellement pour la 1 <sup>ère</sup> à la 6 <sup>e</sup> année.	Maximum de 2,50 \$ annuellement pour chaque tranche de 1 000 \$ investie.
	Jusqu'à 0,50 % de la valeur de votre placement annuellement pour les années subséquentes. Pour les substitutions, la grille de commission de suivi applicable est celle en vigueur au moment de l'achat initial.	Maximum de 5,00 \$ annuellement pour chaque tranche de 1 000 \$ investie.
Frais de souscription réduits	Jusqu'à 0,25 % de la valeur de votre placement annuellement pour la 1 <sup>ère</sup> à la 3 <sup>e</sup> année.	Maximum de 2,50 \$ annuellement pour chaque tranche de 1 000 \$ investie.
	Jusqu'à 0,50 % de la valeur de votre placement annuellement pour les années subséquentes.	Maximum de 5,00 \$ annuellement pour chaque tranche de 1 000 \$ investie.

## Combien cela coûte-t-il ? (suite)

### 3. Autres frais

Il se pourrait que vous ayez à payer d'autres frais lorsque vous achetez, détenez, vendez, substituez ou convertissez des titres du fonds.

Frais	Ce que vous payez	
Frais d'opérations à court terme	Des frais représentant 2 % de la valeur des titres que vous rachetez ou substituez dans les 90 jours suivant leur achat pourraient être chargés par BNI. Ces frais sont versés au fonds.	
Frais de substitution	Aucuns frais ne sont exigés lorsque vous substituez des titres par l'entremise de BNI ou de Courtage direct Banque Nationale ( une division de Financière Banque Nationale inc.). Si vous substituez des titres par l'entremise d'une autre société de représentants, vous pourriez devoir payer des frais pouvant atteindre 2 % de la valeur des titres. Vous négociez ces frais avec votre représentant.	
Frais de conversion	Aucuns frais ne sont exigés lorsque vous convertissez des titres par l'entremise de BNI ou de Courtage direct Banque Nationale ( une division de Financière Banque Nationale inc.). Si vous convertissez des titres par l'entremise d'une autre société de représentants, vous pourriez devoir payer des frais pouvant atteindre 2 % de la valeur des titres. Vous négociez ces frais avec votre représentant.	
Autres frais	Frais de fermeture d'un compte enregistré seulement dans le cas où le compte de placement enregistré est ouvert auprès de BNI.	100 \$

### Et si je change d'idée ?

En vertu des lois sur les valeurs mobilières de certaines provinces et certains territoires, vous avez le droit :

- de résoudre un contrat de souscription de titres d'un fonds dans les deux jours ouvrables suivant la réception du prospectus simplifié ou de l'aperçu du fonds; ou
- d'annuler votre souscription dans les 48 heures suivant la réception de sa confirmation.

Dans certaines provinces et certains territoires, vous avez également le droit de demander la nullité d'une souscription ou de poursuivre en dommages-intérêts si le prospectus simplifié, la notice annuelle, l'aperçu du fonds ou les états financiers contiennent de l'information fautive ou trompeuse. Vous devez agir dans les délais prescrits par la loi sur les valeurs mobilières de votre province ou territoire.

Pour de plus amples renseignements, reportez-vous à la loi sur les valeurs mobilières de votre province ou territoire, ou consultez un avocat.

### Renseignements

Pour obtenir un exemplaire du prospectus simplifié et d'autres documents d'information du fonds, communiquez avec votre représentant ou avec BNI. Ces documents et l'aperçu du fonds constituent les documents légaux du fonds.

Banque Nationale Investissements inc.  
1155, rue Metcalfe, 5<sup>e</sup> étage  
Montréal (Québec)  
H3B 4S9

Téléphone : 514 871-2082  
Sans frais : 1 888 270-3941  
Courrier électronique :  
investissements@bnc.ca  
[www.bninvestissements.ca](http://www.bninvestissements.ca)

Pour en apprendre davantage sur les placements dans les fonds, consultez la brochure intitulée **Comprendre les organismes de placement collectif**, accessible sur le site web des Autorités canadiennes en valeurs mobilières à l'adresse

[www.autorites-valeurs-mobilieres.ca](http://www.autorites-valeurs-mobilieres.ca).



## Fonds d'obligations mondiales tactique BNI Série F-2

Ce document renferme des renseignements essentiels sur le Fonds d'obligations mondiales tactique BNI que vous devriez connaître. Vous trouverez plus de détails dans le prospectus simplifié du fonds. Pour en obtenir un exemplaire, communiquez avec votre représentant ou avec Banque Nationale Investissements inc. (« BNI ») au 1 888 270-3941. Vous pouvez également écrire à l'adresse [investissements@bnc.ca](mailto:investissements@bnc.ca) ou visitez le [www.bninvestissements.ca](http://www.bninvestissements.ca).

**Avant d'investir dans un fonds, vous devriez évaluer s'il cadre avec vos autres investissements et respecte votre tolérance au risque.**

Cette série est généralement fermée aux nouvelles souscriptions.

### Bref aperçu

<b>Code du fonds :</b>	NBC6725	<b>Gestionnaire du fonds :</b>	Banque Nationale Investissements inc. (« BNI »)
<b>Date de création de la série :</b>	9 mars 2021	<b>Gestionnaire de portefeuille :</b>	Gestion d'actifs BNY Mellon Canada
<b>Valeur totale du fonds au 31 janvier 2021 :</b>	866,8 \$ millions	<b>Sous-gestionnaire de portefeuille :</b>	Mellon Investments Corporation
<b>Ratio des frais de gestion (RFG) :</b>	Sans objet, la série est nouvelle	<b>Distribution :</b>	Revenu net, fin de chaque mois et gains en capital nets réalisés pour l'année, décembre (automatiquement réinvestie en titres additionnels, sauf choix différent de l'investisseur).
		<b>Placement minimal :</b>	500 \$ (initial), 50 \$ (additionnel), 25 \$ (systématique)

### Dans quoi le fonds investit-il ?

L'objectif de placement du fonds consiste à générer du revenu et à accroître le capital tout en mettant l'accent sur la préservation du capital. Pour y parvenir le fonds investit directement, ou indirectement au moyen de placement dans des titres d'autres organismes de placement collectif ou par l'utilisation de dérivés, dans un portefeuille diversifié principalement constitué d'obligations et d'autres titres à revenu fixe étrangers comportant des échéances et des cotes de crédit variées.

Les graphiques ci-dessous donnent un aperçu des placements du fonds au 31 janvier 2021. Ces placements changeront au fil du temps.

#### Dix principaux placements (au 31 janvier 2021)

1. Trésorerie, marché monétaire et autres éléments d'actif net	5,3 %
2. Bundesrepublik Deutschland Bundesanleihe, 4,75 %, échéant le 4 juillet 2028	4,1 %
3. Gouvernement des États-Unis, 1,50 %, échéant le 15 février 2030	2,9 %
4. Gouvernement des États-Unis, 1,13 %, échéant le 28 février 2027	2,4 %
5. Gouvernement du Japon, 0,70 %, échéant le 20 décembre 2048	2,4 %
6. Gouvernement du Japon, 0,10 %, échéant le 10 mars 2028	2,1 %
7. Australia Government Bond, 1,75 %, échéant le 21 juin 2051	2,0 %
8. Gouvernement de France, 0,70 %, échéant le 25 juillet 2030	1,9 %
9. Singapore Government Bond, 2,63 %, échéant le 1er mai 2028	1,7 %
10. Gouvernement des États-Unis, 1,13 %, échéant le 28 février 2025	1,6 %
<b>Pourcentage total des dix principaux placements :</b>	<b>26,4 %</b>
<b>Nombre total de placements :</b>	<b>364</b>

#### Répartition des placements (au 31 janvier 2021)

Répartition par actif		Répartition par échéance	
Obligations étrangères	53,9 %	Moins d'un an	3,8 %
Obligations américaines	27,5 %	De 1 an à 5 ans	17,9 %
Titres adossés à des actifs	11,7 %	De 5 ans à 10 ans	48,2 %
Trésorerie, marché monétaire et autres éléments d'actif net	9,0 %	Plus de 10 ans	30,1 %
Titres adossés à des créances hypothécaires	0,9 %		
Obligations fédérales	0,7 %		
Produits dérivés	-3,7 %		

### Quels sont les risques associés à ce fonds ?

La valeur du fonds peut augmenter ou diminuer. Vous pourriez perdre de l'argent. Une façon d'évaluer les risques associés à un fonds est de regarder les variations de son rendement, ce qui s'appelle la « volatilité ».

En général, le rendement des fonds très volatils varie beaucoup. Ces fonds peuvent perdre de l'argent mais aussi avoir un rendement élevé. Le rendement des fonds peu volatils varie moins et est généralement plus faible. Ces fonds risquent moins de perdre de l'argent.

### Niveau de risque

BNI estime que la volatilité de ce fonds est **moyenne**.

Ce niveau est établi d'après la variation du rendement du fonds d'une année à l'autre. Il n'indique pas la volatilité future du fonds et peut changer avec le temps. Un fonds dont le niveau de risque est faible peut quand même perdre de l'argent.

FAIBLE	FAIBLE À MOYEN	<b>MOYEN</b>	MOYEN À ÉLEVÉ	ÉLEVÉ
--------	----------------	--------------	---------------	-------

Pour en savoir davantage sur le niveau de risque et les facteurs de risque qui peuvent influencer sur le rendement du fonds, consultez la rubrique relative aux Risques dans le prospectus simplifié du fonds.

### Aucune garantie

Comme la plupart des fonds, ce fonds n'offre aucune garantie. Vous pourriez ne pas récupérer le montant investi.

## Quel a été le rendement du fonds ?

Cette section indique le rendement des titres de la Série F-2 du fonds depuis sa création. Les frais du fonds ont été déduits du rendement exprimé. Les frais réduisent le rendement du fonds.

### Rendements annuels

Le rendement annuel n'est pas disponible pour la Série F-2 du fonds, car ses titres sont placés dans le public aux termes d'un prospectus simplifié depuis moins d'une année civile complète.

### Meilleur et pire rendement sur trois mois

Le meilleur et le pire rendement sur trois mois ne sont pas disponibles pour la Série F-2 car ses titres sont placés aux termes d'un prospectus simplifié depuis moins d'une année civile complète.

### Rendement moyen

Le rendement moyen n'est pas disponible pour la Série F-2, car ses titres sont placés dans le public aux termes d'un prospectus simplifié depuis moins de 12 mois consécutifs.

## À qui le fonds est-il destiné ?

### Aux investisseurs qui :

- recherchent un placement à moyen terme (au moins trois ans);
- recherchent à diversifier leurs placements à revenu fixe à l'extérieur du Canada;
- recherchent un placement pouvant offrir une croissance modérée du capital.

## Un mot sur la fiscalité

En général, vous devez payer de l'impôt sur l'argent que vous rapporte un fonds. Le montant à payer varie en fonction des lois fiscales de votre lieu de résidence et selon que vous détenez ou non le fonds dans un régime enregistré, comme un régime enregistré d'épargne-retraite ou un compte d'épargne libre d'impôt.

Rappelez-vous que si vous détenez votre fonds dans un compte non enregistré, les distributions du fonds s'ajoutent à votre revenu imposable, qu'elles soient versées en argent ou réinvesties.

## Combien cela coûte-t-il ?

Les tableaux qui suivent présentent les frais que vous pourriez avoir à payer pour acheter, posséder et vendre des titres de la Série F-2 du fonds. Les frais (y compris les commissions) peuvent varier d'une série et d'un fonds à l'autre. Des commissions élevées peuvent inciter les représentants à recommander un placement plutôt qu'un autre. Informez-vous sur les fonds et placements plus économiques qui pourraient vous convenir.

### 1. Frais de souscription

Vous devez verser à la société de votre représentant des frais annuels en fonction de la valeur des actifs de votre portefeuille plutôt que des commissions ou frais sur chacune des opérations d'achat.

### 2. Frais du fonds

Vous ne payez pas ces frais directement. Ils ont cependant des conséquences pour vous, car ils réduisent le rendement du fonds. Les frais du fonds se composent des frais de gestion, des charges opérationnelles (incluant les frais d'administration fixes) et des frais d'opérations. Les frais de gestion annuels de la série représentent 0,60 % et les frais d'administration fixes représentent 0,08% de la valeur de la série. Comme il s'agit d'une nouvelle série du fonds, ses charges opérationnelles et ses frais d'opérations n'ont pas encore été déterminés.

### Renseignements sur la commission de suivi

La commission de suivi est versée tant que vous possédez des titres du fonds. Elle couvre les services et/ou les conseils que votre représentant et sa société vous fournissent.

BNI ne verse aucune commission de suivi à la société de votre représentant à l'égard des titres de la Série F-2.

### 3. Autres frais

Il se pourrait que vous ayez à payer d'autres frais lorsque vous achetez, détenez, vendez, substituez ou convertissez des titres du fonds.

Frais	Ce que vous payez	
Frais d'opérations à court terme	Des frais représentant 2 % de la valeur des titres que vous rachetez ou substituez dans les 90 jours suivant leur achat pourraient être chargés par BNI. Ces frais sont versés au fonds.	
Frais de comptes à honoraires	La Série F n'est offerte qu'aux investisseurs ayant conclu une entente avec la société de représentants prévoyant que les frais seront versés directement à celui-ci. Ces investisseurs versent à la société de représentants une rémunération annuelle en fonction de la valeur de leurs actifs.	
Autres frais	Frais de fermeture d'un compte enregistré seulement dans le cas où le compte de placement enregistré est ouvert auprès de BNI.	100 \$

## Et si je change d'idée ?

En vertu des lois sur les valeurs mobilières de certaines provinces et certains territoires, vous avez le droit :

- de résoudre un contrat de souscription de titres d'un fonds dans les deux jours ouvrables suivant la réception du prospectus simplifié ou de l'aperçu du fonds; ou
- d'annuler votre souscription dans les 48 heures suivant la réception de sa confirmation.

Dans certaines provinces et certains territoires, vous avez également le droit de demander la nullité d'une souscription ou de poursuivre en dommages-intérêts si le prospectus simplifié, la notice annuelle, l'aperçu du fonds ou les états financiers contiennent de l'information fautive ou trompeuse. Vous devez agir dans les délais prescrits par la loi sur les valeurs mobilières de votre province ou territoire.

Pour de plus amples renseignements, reportez-vous à la loi sur les valeurs mobilières de votre province ou territoire, ou consultez un avocat.

## Renseignements

Pour obtenir un exemplaire du prospectus simplifié et d'autres documents d'information du fonds, communiquez avec votre représentant ou avec BNI. Ces documents et l'aperçu du fonds constituent les documents légaux du fonds.

Banque Nationale Investissements inc.  
1155, rue Metcalfe, 5<sup>e</sup> étage  
Montréal (Québec)  
H3B 4S9

Téléphone : 514 871-2082  
Sans frais : 1 888 270-3941  
Courrier électronique :  
investissements@bnc.ca  
[www.bninvestissements.ca](http://www.bninvestissements.ca)

Pour en apprendre davantage sur les placements dans les fonds, consultez la brochure intitulée **Comprendre les organismes de placement collectif**, accessible sur le site web des Autorités canadiennes en valeurs mobilières à l'adresse

[www.autorites-valeurs-mobilieres.ca](http://www.autorites-valeurs-mobilieres.ca).

## Fonds d'obligations mondiales tactique BNI Série FT-2

Ce document renferme des renseignements essentiels sur le Fonds d'obligations mondiales tactique BNI que vous devriez connaître. Vous trouverez plus de détails dans le prospectus simplifié du fonds. Pour en obtenir un exemplaire, communiquez avec votre représentant ou avec Banque Nationale Investissements inc. (« BNI ») au 1 888 270-3941. Vous pouvez également écrire à l'adresse [investissements@bnc.ca](mailto:investissements@bnc.ca) ou visitez le [www.bninvestissements.ca](http://www.bninvestissements.ca).

**Avant d'investir dans un fonds, vous devriez évaluer s'il cadre avec vos autres investissements et respecte votre tolérance au risque.**

Cette série est généralement fermée aux nouvelles souscriptions.

### Bref aperçu

<b>Code du fonds :</b>	NBC6727	<b>Gestionnaire du fonds :</b>	Banque Nationale Investissements inc. (« BNI »)
<b>Date de création de la série :</b>	9 mars 2021	<b>Gestionnaire de portefeuille :</b>	Gestion d'actifs BNY Mellon Canada
<b>Valeur totale du fonds au 31 janvier 2021 :</b>	866,8 \$ millions	<b>Sous-gestionnaire de portefeuille :</b>	Mellon Investments Corporation
<b>Ratio des frais de gestion (RFG) :</b>	Sans objet, la série est nouvelle		
		<b>Distribution :</b>	Revenu net, fin de chaque mois; peut inclure une portion importante de remboursement de capital (automatiquement réinvestie en titres additionnels, sauf choix différent de l'investisseur). Revenu net non distribué et gains en capital, distribution spéciale en décembre (doit être réinvestie).
		<b>Placement minimal :</b>	500 \$ (initial), 50 \$ (additionnel), 25 \$ (systématique)

### Dans quoi le fonds investit-il ?

L'objectif de placement du fonds consiste à générer du revenu et à accroître le capital tout en mettant l'accent sur la préservation du capital. Pour y parvenir le fonds investit directement, ou indirectement au moyen de placement dans des titres d'autres organismes de placement collectif ou par l'utilisation de dérivés, dans un portefeuille diversifié principalement constitué d'obligations et d'autres titres à revenu fixe étrangers comportant des échéances et des cotes de crédit variées.

Les graphiques ci-dessous donnent un aperçu des placements du fonds au 31 janvier 2021. Ces placements changeront au fil du temps.

#### Dix principaux placements (au 31 janvier 2021)

1. Trésorerie, marché monétaire et autres éléments d'actif net	5,3 %
2. Bundesrepublik Deutschland Bundesanleihe, 4,75 %, échéant le 4 juillet 2028	4,1 %
3. Gouvernement des États-Unis, 1,50 %, échéant le 15 février 2030	2,9 %
4. Gouvernement des États-Unis, 1,13 %, échéant le 28 février 2027	2,4 %
5. Gouvernement du Japon, 0,70 %, échéant le 20 décembre 2048	2,4 %
6. Gouvernement du Japon, 0,10 %, échéant le 10 mars 2028	2,1 %
7. Australia Government Bond, 1,75 %, échéant le 21 juin 2051	2,0 %
8. Gouvernement de France, 0,70 %, échéant le 25 juillet 2030	1,9 %
9. Singapore Government Bond, 2,63 %, échéant le 1er mai 2028	1,7 %
10. Gouvernement des États-Unis, 1,13 %, échéant le 28 février 2025	1,6 %
<b>Pourcentage total des dix principaux placements :</b>	<b>26,4 %</b>
<b>Nombre total de placements :</b>	<b>364</b>

#### Répartition des placements (au 31 janvier 2021)

Répartition par actif		Répartition par échéance	
Obligations étrangères	53,9 %	Moins d'un an	3,8 %
Obligations américaines	27,5 %	De 1 an à 5 ans	17,9 %
Titres adossés à des actifs	11,7 %	De 5 ans à 10 ans	48,2 %
Trésorerie, marché monétaire et autres éléments d'actif net	9,0 %	Plus de 10 ans	30,1 %
Titres adossés à des créances hypothécaires	0,9 %		
Obligations fédérales	0,7 %		
Produits dérivés	-3,7 %		

### Quels sont les risques associés à ce fonds ?

La valeur du fonds peut augmenter ou diminuer. Vous pourriez perdre de l'argent. Une façon d'évaluer les risques associés à un fonds est de regarder les variations de son rendement, ce qui s'appelle la « volatilité ».

En général, le rendement des fonds très volatils varie beaucoup. Ces fonds peuvent perdre de l'argent mais aussi avoir un rendement élevé. Le rendement des fonds peu volatils varie moins et est généralement plus faible. Ces fonds risquent moins de perdre de l'argent.

### Niveau de risque

BNI estime que la volatilité de ce fonds est **moyenne**.

Ce niveau est établi d'après la variation du rendement du fonds d'une année à l'autre. Il n'indique pas la volatilité future du fonds et peut changer avec le temps. Un fonds dont le niveau de risque est faible peut quand même perdre de l'argent.

FAIBLE	FAIBLE À MOYEN	<b>MOYEN</b>	MOYEN À ÉLEVÉ	ÉLEVÉ
--------	----------------	--------------	---------------	-------

Pour en savoir davantage sur le niveau de risque et les facteurs de risque qui peuvent influencer sur le rendement du fonds, consultez la rubrique relative aux Risques dans le prospectus simplifié du fonds.

### Aucune garantie

Comme la plupart des fonds, ce fonds n'offre aucune garantie. Vous pourriez ne pas récupérer le montant investi.

## Quel a été le rendement du fonds ?

Cette section indique le rendement des titres de la Série FT-2 du fonds depuis sa création. Les frais du fonds ont été déduits du rendement exprimé. Les frais réduisent le rendement du fonds.

### Rendements annuels

Le rendement annuel n'est pas disponible pour la Série FT-2 du fonds, car ses titres sont placés dans le public aux termes d'un prospectus simplifié depuis moins d'une année civile complète.

### Meilleur et pire rendement sur trois mois

Le meilleur et le pire rendement sur trois mois ne sont pas disponibles pour la Série FT-2 car ses titres sont placés aux termes d'un prospectus simplifié depuis moins d'une année civile complète.

### Rendement moyen

Le rendement moyen n'est pas disponible pour la Série FT-2, car ses titres sont placés dans le public aux termes d'un prospectus simplifié depuis moins de 12 mois consécutifs.

## À qui le fonds est-il destiné ?

### Aux investisseurs qui :

- recherchent un placement à moyen terme (au moins trois ans);
- recherchent à diversifier leurs placements à revenu fixe à l'extérieur du Canada;
- recherchent un placement pouvant offrir une croissance modérée du capital.

## Un mot sur la fiscalité

En général, vous devez payer de l'impôt sur l'argent que vous rapporte un fonds. Le montant à payer varie en fonction des lois fiscales de votre lieu de résidence et selon que vous détenez ou non le fonds dans un régime enregistré, comme un régime enregistré d'épargne-retraite ou un compte d'épargne libre d'impôt.

Rappelez-vous que si vous détenez votre fonds dans un compte non enregistré, les distributions du fonds s'ajoutent à votre revenu imposable, qu'elles soient versées en argent ou réinvesties.

## Combien cela coûte-t-il ?

Les tableaux qui suivent présentent les frais que vous pourriez avoir à payer pour acheter, posséder et vendre des titres de la Série FT-2 du fonds. Les frais (y compris les commissions) peuvent varier d'une série et d'un fonds à l'autre. Des commissions élevées peuvent inciter les représentants à recommander un placement plutôt qu'un autre. Informez-vous sur les fonds et placements plus économiques qui pourraient vous convenir.

### 1. Frais de souscription

Vous devez verser à la société de votre représentant des frais annuels en fonction de la valeur des actifs de votre portefeuille plutôt que des commissions ou frais sur chacune des opérations d'achat.

### 2. Frais du fonds

Vous ne payez pas ces frais directement. Ils ont cependant des conséquences pour vous, car ils réduisent le rendement du fonds. Les frais du fonds se composent des frais de gestion, des charges opérationnelles (incluant les frais d'administration fixes) et des frais d'opérations. Les frais de gestion annuels de la série représentent 0,60 % et les frais d'administration fixes représentent 0,08% de la valeur de la série. Comme il s'agit d'une nouvelle série du fonds, ses charges opérationnelles et ses frais d'opérations n'ont pas encore été déterminés.

### Renseignements sur la commission de suivi

La commission de suivi est versée tant que vous possédez des titres du fonds. Elle couvre les services et/ou les conseils que votre représentant et sa société vous fournissent.

BNI ne verse aucune commission de suivi à la société de votre représentant à l'égard des titres de la Série FT.

### 3. Autres frais

Il se pourrait que vous ayez à payer d'autres frais lorsque vous achetez, détenez, vendez, substituez ou convertissez des titres du fonds.

Frais	Ce que vous payez
Frais d'opérations à court terme	Des frais représentant 2 % de la valeur des titres que vous rachetez ou substituez dans les 90 jours suivant leur achat pourraient être chargés par BNI. Ces frais sont versés au fonds.
Autres frais	Frais de fermeture d'un compte enregistré seulement dans le cas où le compte de placement enregistré est ouvert auprès de BNI. 100 \$

## Et si je change d'idée ?

En vertu des lois sur les valeurs mobilières de certaines provinces et certains territoires, vous avez le droit :

- de résoudre un contrat de souscription de titres d'un fonds dans les deux jours ouvrables suivant la réception du prospectus simplifié ou de l'aperçu du fonds; ou
- d'annuler votre souscription dans les 48 heures suivant la réception de sa confirmation.

Dans certaines provinces et certains territoires, vous avez également le droit de demander la nullité d'une souscription ou de poursuivre en dommages-intérêts si le prospectus simplifié, la notice annuelle, l'aperçu du fonds ou les états financiers contiennent de l'information fautive ou trompeuse. Vous devez agir dans les délais prescrits par la loi sur les valeurs mobilières de votre province ou territoire.

Pour de plus amples renseignements, reportez-vous à la loi sur les valeurs mobilières de votre province ou territoire, ou consultez un avocat.

## Renseignements

Pour obtenir un exemplaire du prospectus simplifié et d'autres documents d'information du fonds, communiquez avec votre représentant ou avec BNI. Ces documents et l'aperçu du fonds constituent les documents légaux du fonds.

Banque Nationale Investissements inc.  
1155, rue Metcalfe, 5<sup>e</sup> étage  
Montréal (Québec)  
H3B 4S9

Téléphone : 514 871-2082  
Sans frais : 1 888 270-3941  
Courrier électronique :  
investissements@bnc.ca  
[www.bninvestissements.ca](http://www.bninvestissements.ca)

Pour en apprendre davantage sur les placements dans les fonds, consultez la brochure intitulée **Comprendre les organismes de placement collectif**, accessible sur le site web des Autorités canadiennes en valeurs mobilières à l'adresse

[www.autorites-valeurs-mobilieres.ca](http://www.autorites-valeurs-mobilieres.ca).

## Fonds d'obligations mondiales tactique BNI Série T-2

Ce document renferme des renseignements essentiels sur le Fonds d'obligations mondiales tactique BNI que vous devriez connaître. Vous trouverez plus de détails dans le prospectus simplifié du fonds. Pour en obtenir un exemplaire, communiquez avec votre représentant ou avec Banque Nationale Investissements inc. (« BNI ») au 1 888 270-3941. Vous pouvez également écrire à l'adresse [investissements@bnc.ca](mailto:investissements@bnc.ca) ou visitez le [www.bninvestissements.ca](http://www.bninvestissements.ca).

**Avant d'investir dans un fonds, vous devriez évaluer s'il cadre avec vos autres investissements et respecte votre tolérance au risque.**

Cette série est généralement fermée aux nouvelles souscriptions.

### Bref aperçu

<b>Code du fonds :</b>	FSI : NBC6427	<b>Gestionnaire du fonds :</b>	Banque Nationale Investissements inc. (« BNI »)
<b>Date de création de la série :</b>	9 mars 2021	<b>Gestionnaire de portefeuille :</b>	Gestion d'actifs BNY Mellon Canada
<b>Valeur totale du fonds au 31 janvier 2021 :</b>	866,8 \$ millions	<b>Sous-gestionnaire de portefeuille :</b>	Mellon Investments Corporation
<b>Ratio des frais de gestion (RFG) :</b>	Sans objet, la série est nouvelle		
		<b>Distribution :</b>	Revenu net, fin de chaque mois; peut inclure une portion importante de remboursement de capital (automatiquement réinvestie en titres additionnels, sauf choix différent de l'investisseur). Revenu net non distribué et gains en capital, distribution spéciale en décembre (doit être réinvestie).
		<b>Placement minimal :</b>	500 \$ (initial), 50 \$ (additionnel), 25 \$ (systématique)

### Dans quoi le fonds investit-il ?

L'objectif de placement du fonds consiste à générer du revenu et à accroître le capital tout en mettant l'accent sur la préservation du capital. Pour y parvenir le fonds investit directement, ou indirectement au moyen de placement dans des titres d'autres organismes de placement collectif ou par l'utilisation de dérivés, dans un portefeuille diversifié principalement constitué d'obligations et d'autres titres à revenu fixe étrangers comportant des échéances et des cotes de crédit variées.

Les graphiques ci-dessous donnent un aperçu des placements du fonds au 31 janvier 2021. Ces placements changeront au fil du temps.

#### Dix principaux placements (au 31 janvier 2021)

1. Trésorerie, marché monétaire et autres éléments d'actif net	5,3 %
2. Bundesrepublik Deutschland Bundesanleihe, 4,75 %, échéant le 4 juillet 2028	4,1 %
3. Gouvernement des États-Unis, 1,50 %, échéant le 15 février 2030	2,9 %
4. Gouvernement des États-Unis, 1,13 %, échéant le 28 février 2027	2,4 %
5. Gouvernement du Japon, 0,70 %, échéant le 20 décembre 2048	2,4 %
6. Gouvernement du Japon, 0,10 %, échéant le 10 mars 2028	2,1 %
7. Australia Government Bond, 1,75 %, échéant le 21 juin 2051	2,0 %
8. Gouvernement de France, 0,70 %, échéant le 25 juillet 2030	1,9 %
9. Singapore Government Bond, 2,63 %, échéant le 1er mai 2028	1,7 %
10. Gouvernement des États-Unis, 1,13 %, échéant le 28 février 2025	1,6 %
<b>Pourcentage total des dix principaux placements :</b>	<b>26,4 %</b>
<b>Nombre total de placements :</b>	<b>364</b>

#### Répartition des placements (au 31 janvier 2021)

Répartition par actif		Répartition par échéance	
Obligations étrangères	53,9 %	Moins d'un an	3,8 %
Obligations américaines	27,5 %	De 1 an à 5 ans	17,9 %
Titres adossés à des actifs	11,7 %	De 5 ans à 10 ans	48,2 %
Trésorerie, marché monétaire et autres éléments d'actif net	9,0 %	Plus de 10 ans	30,1 %
Titres adossés à des créances hypothécaires	0,9 %		
Obligations fédérales	0,7 %		
Produits dérivés	-3,7 %		

### Quels sont les risques associés à ce fonds ?

La valeur du fonds peut augmenter ou diminuer. Vous pourriez perdre de l'argent. Une façon d'évaluer les risques associés à un fonds est de regarder les variations de son rendement, ce qui s'appelle la « volatilité ».

En général, le rendement des fonds très volatils varie beaucoup. Ces fonds peuvent perdre de l'argent mais aussi avoir un rendement élevé. Le rendement des fonds peu volatils varie moins et est généralement plus faible. Ces fonds risquent moins de perdre de l'argent.

### Niveau de risque

BNI estime que la volatilité de ce fonds est **moyenne**.

Ce niveau est établi d'après la variation du rendement du fonds d'une année à l'autre. Il n'indique pas la volatilité future du fonds et peut changer avec le temps. Un fonds dont le niveau de risque est faible peut quand même perdre de l'argent.

FAIBLE	FAIBLE À MOYEN	<b>MOYEN</b>	MOYEN À ÉLEVÉ	ÉLEVÉ
--------	----------------	--------------	---------------	-------

Pour en savoir davantage sur le niveau de risque et les facteurs de risque qui peuvent influencer sur le rendement du fonds, consultez la rubrique relative aux Risques dans le prospectus simplifié du fonds.

### Aucune garantie

Comme la plupart des fonds, ce fonds n'offre aucune garantie. Vous pourriez ne pas récupérer le montant investi.

## Quel a été le rendement du fonds ?

Cette section indique le rendement des titres de la Série T-2 du fonds depuis sa création. Les frais du fonds ont été déduits du rendement exprimé. Les frais réduisent le rendement du fonds.

### Rendements annuels

Le rendement annuel n'est pas disponible pour la Série T-2 du fonds, car ses titres sont placés dans le public aux termes d'un prospectus simplifié depuis moins d'une année civile complète.

### Meilleur et pire rendement sur trois mois

Le meilleur et le pire rendement sur trois mois ne sont pas disponibles pour la Série T-2 car ses titres sont placés aux termes d'un prospectus simplifié depuis moins d'une année civile complète.

### Rendement moyen

Le rendement moyen n'est pas disponible pour la Série T-2, car ses titres sont placés dans le public aux termes d'un prospectus simplifié depuis moins de 12 mois consécutifs.

## À qui le fonds est-il destiné ?

### Aux investisseurs qui :

- recherchent un placement à moyen terme (au moins trois ans);
- recherchent à diversifier leurs placements à revenu fixe à l'extérieur du Canada;
- recherchent un placement pouvant offrir une croissance modérée du capital.

## Un mot sur la fiscalité

En général, vous devez payer de l'impôt sur l'argent que vous rapporte un fonds. Le montant à payer varie en fonction des lois fiscales de votre lieu de résidence et selon que vous détenez ou non le fonds dans un régime enregistré, comme un régime enregistré d'épargne-retraite ou un compte d'épargne libre d'impôt.

Rappelez-vous que si vous détenez votre fonds dans un compte non enregistré, les distributions du fonds s'ajoutent à votre revenu imposable, qu'elles soient versées en argent ou réinvesties.

## Combien cela coûte-t-il ?

Les tableaux qui suivent présentent les frais que vous pourriez avoir à payer pour acheter, posséder et vendre des titres de la Série T-2 du fonds. Les frais (y compris les commissions) peuvent varier d'une série et d'un fonds à l'autre. Des commissions élevées peuvent inciter les représentants à recommander un placement plutôt qu'un autre. Informez-vous sur les fonds et placements plus économiques qui pourraient vous convenir.

### 1. Frais de souscription

Lorsque vous achetez des titres de cette série du fonds, seule l'option de frais de souscription initiaux est disponible.

Option de frais de souscription	Ce que vous payez		Comment ça fonctionne
	En pourcentage (%)	En dollars (\$)	
Frais de souscription initiaux	0 % à 5 % du montant investi	De 0 \$ à 50 \$ sur chaque tranche de 1 000 \$ investie	<ul style="list-style-type: none"> <li>• Vous choisissez le taux avec votre représentant.</li> <li>• Nous déduisons les frais du montant que vous investissez et sont versés à la société de votre représentant.</li> <li>• Aucuns frais ne sont payables pour les titres acquis par l'intermédiaire de BNI ou Courtage direct Banque Nationale (une division de Financière Banque Nationale inc.).</li> </ul>

### 2. Frais du fonds

Vous ne payez pas ces frais directement. Ils ont cependant des conséquences pour vous, car ils réduisent le rendement du fonds. Les frais du fonds se composent des frais de gestion, des charges opérationnelles (incluant les frais d'administration fixes) et des frais d'opérations. Les frais de gestion annuels de la série représentent 1,10 % et les frais d'administration fixes représentent 0,08% de la valeur de la série. Comme il s'agit d'une nouvelle série du fonds, ses charges opérationnelles et ses frais d'opérations n'ont pas encore été déterminés.

### Renseignements sur la commission de suivi

La commission de suivi est versée tant que vous possédez des titres du fonds. Elle couvre les services et/ou les conseils que votre représentant et sa société vous fournissent.



## Combien cela coûte-t-il ? (suite)

### 3. Autres frais

Il se pourrait que vous ayez à payer d'autres frais lorsque vous achetez, détenez, vendez, substituez ou convertissez des titres du fonds.

Frais	Ce que vous payez	
Frais d'opérations à court terme	Des frais représentant 2 % de la valeur des titres que vous rachetez ou substituez dans les 90 jours suivant leur achat pourraient être chargés par BNI. Ces frais sont versés au fonds.	
Frais de substitution	Aucuns frais ne sont exigés lorsque vous substituez des titres par l'entremise de BNI ou de Courtage direct Banque Nationale ( une division de Financière Banque Nationale inc.). Si vous substituez des titres par l'entremise d'une autre société de représentants, vous pourriez devoir payer des frais pouvant atteindre 2 % de la valeur des titres. Vous négociez ces frais avec votre représentant.	
Frais de conversion	Aucuns frais ne sont exigés lorsque vous convertissez des titres par l'entremise de BNI ou de Courtage direct Banque Nationale ( une division de Financière Banque Nationale inc.). Si vous convertissez des titres par l'entremise d'une autre société de représentants, vous pourriez devoir payer des frais pouvant atteindre 2 % de la valeur des titres. Vous négociez ces frais avec votre représentant.	
Autres frais	Frais de fermeture d'un compte enregistré seulement dans le cas où le compte de placement enregistré est ouvert auprès de BNI.	100 \$

### Et si je change d'idée ?

En vertu des lois sur les valeurs mobilières de certaines provinces et certains territoires, vous avez le droit :

- de résoudre un contrat de souscription de titres d'un fonds dans les deux jours ouvrables suivant la réception du prospectus simplifié ou de l'aperçu du fonds; ou
- d'annuler votre souscription dans les 48 heures suivant la réception de sa confirmation.

Dans certaines provinces et certains territoires, vous avez également le droit de demander la nullité d'une souscription ou de poursuivre en dommages-intérêts si le prospectus simplifié, la notice annuelle, l'aperçu du fonds ou les états financiers contiennent de l'information fautive ou trompeuse. Vous devez agir dans les délais prescrits par la loi sur les valeurs mobilières de votre province ou territoire.

Pour de plus amples renseignements, reportez-vous à la loi sur les valeurs mobilières de votre province ou territoire, ou consultez un avocat.

### Renseignements

Pour obtenir un exemplaire du prospectus simplifié et d'autres documents d'information du fonds, communiquez avec votre représentant ou avec BNI. Ces documents et l'aperçu du fonds constituent les documents légaux du fonds.

Banque Nationale Investissements inc.  
1155, rue Metcalfe, 5<sup>e</sup> étage  
Montréal (Québec)  
H3B 4S9

Téléphone : 514 871-2082  
Sans frais : 1 888 270-3941  
Courrier électronique :  
investissements@bnc.ca  
[www.bninvestissements.ca](http://www.bninvestissements.ca)

Pour en apprendre davantage sur les placements dans les fonds, consultez la brochure intitulée **Comprendre les organismes de placement collectif**, accessible sur le site web des Autorités canadiennes en valeurs mobilières à l'adresse

[www.autorites-valeurs-mobilieres.ca](http://www.autorites-valeurs-mobilieres.ca).

## Fonds de revenu fixe sans contraintes BNI Série O

Ce document renferme des renseignements essentiels sur le Fonds de revenu fixe sans contraintes BNI que vous devriez connaître. Vous trouverez plus de détails dans le prospectus simplifié du fonds. Pour en obtenir un exemplaire, communiquez avec votre représentant ou avec Banque Nationale Investissements inc. (« BNI ») au 1 888 270-3941. Vous pouvez également écrire à l'adresse [investissements@bnc.ca](mailto:investissements@bnc.ca) ou visitez le [www.bninvestissements.ca](http://www.bninvestissements.ca).

**Avant d'investir dans un fonds, vous devriez évaluer s'il cadre avec vos autres investissements et respecte votre tolérance au risque.**

### Bref aperçu

<b>Code du fonds :</b>	NBC335	<b>Gestionnaire du fonds :</b>	Banque Nationale Investissements inc. (« BNI »)
<b>Date de création de la série :</b>	28 novembre 2016	<b>Gestionnaire de portefeuille :</b>	Trust Banque Nationale inc.
<b>Valeur totale du fonds au 31 mars 2020 :</b>	1 556,9 \$ millions	<b>Sous-gestionnaire de portefeuille :</b>	J.P. Morgan Investment Management Inc.
<b>Ratio des frais de gestion (RFG) :</b>	0,02 %	<b>Distribution :</b>	Revenu net, fin de chaque mois et gains en capital nets réalisés pour l'année, décembre (automatiquement réinvestie en titres additionnels, sauf choix différent de l'investisseur).
		<b>Placement minimal :</b>	Déterminé de façon contractuelle.

### Dans quoi le fonds investit-il ?

L'objectif de placement du fonds est de maximiser le rendement total en mettant l'accent sur la préservation du capital. Le fonds investit directement, ou indirectement au moyen de placements dans des titres d'autres organismes de placement collectif ou par l'utilisation de dérivés, dans un portefeuille diversifié constitué principalement de titres à revenu fixe d'émetteurs situés partout dans le monde comportant des échéances et des cotes de crédit variées.

Les graphiques ci-dessous donnent un aperçu des placements du fonds au 31 mars 2020. Ces placements changeront au fil du temps.

#### Dix principaux placements (au 31 mars 2020)

1. Trésorerie, marché monétaire et autres éléments d'actif net	8,7 %
2. Gouvernement d'Australie, 3,25 %, échéant le 21 avril 2029	3,4 %
3. République du Portugal, 2,88 %, échéant le 15 octobre 2025	2,0 %
4. Gouvernement d'Espagne, 0,50 %, échéant le 30 avril 2030	1,2 %
5. Fannie Mae Pool, 3,50 %, échéant le 1er septembre 2049	1,2 %
6. Fannie Mae Pool, 3,50 %, échéant le 1er septembre 2049	1,2 %
7. Italy Buoni Poliennali Del Tesoro, 3,85 %, échéant le 1er septembre 2049	1,2 %
8. Gouvernement d'Espagne, 0,60 %, échéant le 31 octobre 2029	1,1 %
9. Gouvernement du Canada, 2,25 %, échéant le 1er juin 2029	1,0 %
10. Gouvernement d'Italie, 2,38 %, échéant le 17 octobre 2024	1,0 %
<b>Pourcentage total des dix principaux placements :</b>	<b>22,0 %</b>
<b>Nombre total de placements :</b>	<b>1534</b>

#### Répartition des placements (au 31 mars 2020)

Répartition par actif		Répartition par échéance	
Obligations étrangères	44,1 %	Moins d'un an	-2,0 %
Obligations américaines	21,7 %	De 1 an à 5 ans	23,3 %
Titres adossés à des actifs	20,7 %	De 5 ans à 10 ans	46,7 %
Trésorerie, marché monétaire et autres éléments d'actif net	8,7 %	Plus de 10 ans	32,0 %
Titres adossés à des créances hypothécaires	3,5 %		
Obligations fédérales	1,0 %		
Obligations corporatives canadiennes	0,3 %		

### Quels sont les risques associés à ce fonds ?

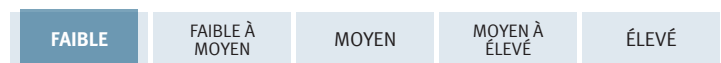
La valeur du fonds peut augmenter ou diminuer. Vous pourriez perdre de l'argent. Une façon d'évaluer les risques associés à un fonds est de regarder les variations de son rendement, ce qui s'appelle la « volatilité ».

En général, le rendement des fonds très volatils varie beaucoup. Ces fonds peuvent perdre de l'argent mais aussi avoir un rendement élevé. Le rendement des fonds peu volatils varie moins et est généralement plus faible. Ces fonds risquent moins de perdre de l'argent.

### Niveau de risque

BNI estime que la volatilité de ce fonds est **faible**.

Ce niveau est établi d'après la variation du rendement du fonds d'une année à l'autre. Il n'indique pas la volatilité future du fonds et peut changer avec le temps. Un fonds dont le niveau de risque est faible peut quand même perdre de l'argent.



Pour en savoir davantage sur le niveau de risque et les facteurs de risque qui peuvent influencer sur le rendement du fonds, consultez la rubrique relative aux Risques dans le prospectus simplifié du fonds.

### Aucune garantie

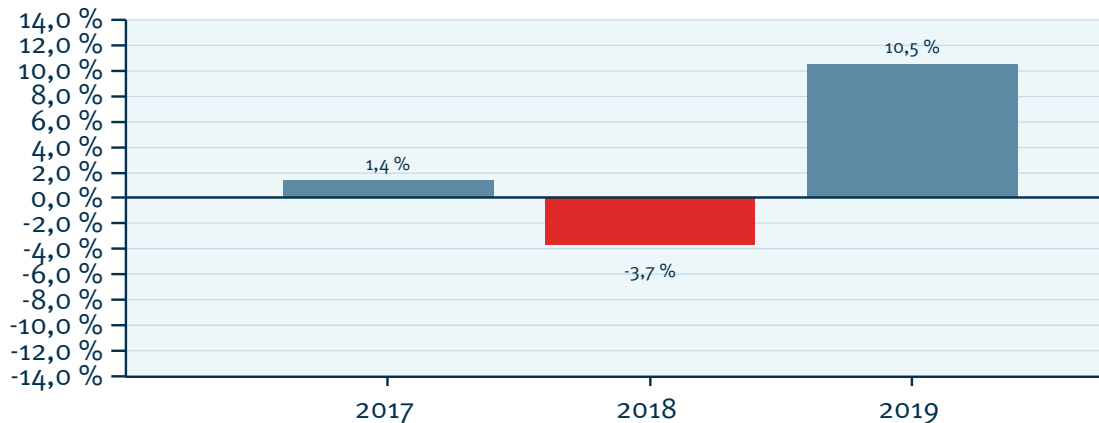
Comme la plupart des fonds, ce fonds n'offre aucune garantie. Vous pourriez ne pas récupérer le montant investi.

## Quel a été le rendement du fonds ?

Cette section vous indique le rendement annuel des titres de la Série O du fonds au cours des 3 dernières années. Les frais du fonds ont été déduits du rendement exprimé. Les frais réduisent le rendement du fonds.

### Rendements annuels

Ce graphique indique le rendement des titres de la Série O du fonds au cours des 3 dernières années. La valeur du fonds a diminué pendant 1 de ces années. Les rendements indiqués et leur variation annuelle peuvent vous aider à évaluer les risques associés à ce fonds dans le passé mais ils ne vous indiquent pas quel sera son rendement futur.



### Meilleur et pire rendement sur trois mois

Ce tableau indique le meilleur et le pire rendement des titres de la Série O sur trois mois au cours des 3 dernières années. Ces rendements pourraient augmenter ou diminuer dans l'avenir. Veuillez tenir compte de la perte que vous seriez en mesure d'assumer sur une courte période.

	Rendement	3 mois terminés	Si vous aviez investi 1 000 \$ dans le fonds au début de cette période
Meilleur rendement	4,4 %	31 mars 2019	vos placement augmenterait à 1 044 \$.
Pire rendement	-7,5 %	31 mars 2020	vos placement chuterait à 925 \$.

### Rendement moyen

Depuis sa création, les titres de la Série O du fonds ont généré un rendement annuel composé de -0,01 %, ce qui signifie que si vous aviez investi 1 000 \$ dans cette série du fonds depuis sa création, votre placement vaudrait aujourd'hui 1 000 \$.

## À qui le fonds est-il destiné ?

### Aux investisseurs qui :

- disposent d'un montant à investir à moyen terme (au moins trois ans);
- recherchent à diversifier leurs placements à revenu fixe à l'extérieur du Canada;
- recherchent un placement pouvant offrir à la fois un revenu et de la croissance.

## Un mot sur la fiscalité

En général, vous devez payer de l'impôt sur l'argent que vous rapporte un fonds. Le montant à payer varie en fonction des lois fiscales de votre lieu de résidence et selon que vous détenez ou non le fonds dans un régime enregistré, comme un régime enregistré d'épargne-retraite ou un compte d'épargne libre d'impôt.

Rappelez-vous que si vous détenez votre fonds dans un compte non enregistré, les distributions du fonds s'ajoutent à votre revenu imposable, qu'elles soient versées en argent ou réinvesties.

## Combien cela coûte-t-il ?

Les tableaux qui suivent présentent les frais que vous pourriez avoir à payer pour acheter, posséder et vendre des titres de la Série O du fonds. Les frais (y compris les commissions) peuvent varier d'une série et d'un fonds à l'autre. Des commissions élevées peuvent inciter les représentants à recommander un placement plutôt qu'un autre. Informez-vous sur les fonds et placements plus économiques qui pourraient vous convenir.

### 1. Frais de souscription

Il n'y a aucuns frais à payer lorsque vous achetez vos titres par l'intermédiaire de BNI.

### 2. Frais du fonds

Vous ne payez pas ces frais directement. Ils ont cependant des conséquences pour vous, car ils réduisent le rendement du fonds. Au 31 décembre 2019, les frais du fonds s'élevaient à 0,03 % de sa valeur, ce qui correspond à 0,30 \$ pour chaque tranche de 1 000 \$ investie.

## Combien cela coûte-t-il ? (suite)

	Taux annuel (en % de la valeur du fonds)
<b>Ratio des frais de gestion (RFG)</b> Il s'agit du total des frais de gestion et des charges opérationnelles du fonds (incluant les frais d'administration à taux fixe). BNI a renoncé à certains frais. Dans le cas contraire, le RFG aurait été plus élevé.	0,02 %
<b>Ratio des frais d'opérations (RFO)</b> Il s'agit des frais de transactions du fonds.	0,01 %
<b>Frais du fonds</b>	<b>0,03 %</b>

### Renseignements sur la commission de suivi

La commission de suivi est versée tant que vous possédez des titres du fonds. Elle couvre les services et/ou les conseils que votre représentant et sa société vous fournissent.

BNI ne verse aucune commission de suivi à la société de votre représentant à l'égard des titres de la Série O.

### 3. Autres frais

Il n'y a aucuns frais à payer lorsque vous achetez, détenez, vendez, substituez ou convertissez des titres du fonds.

Frais	Ce que vous payez
Frais d'opérations à court terme	Des frais représentant 2 % de la valeur des titres que vous rachetez ou substituez dans les 90 jours suivant leur achat pourraient être chargés par BNI. Ces frais sont versés au fonds.
Frais de gestion négociés	Des frais de gestion sont négociés avec BNI et payés directement par l'investisseur qui a conclu une entente relative à un compte de Série O avec nous. Ceux-ci ne dépassent pas les frais de gestion de la Série Investisseurs (maximum de 1,25 %). Ces frais s'ajoutent aux frais d'administration à taux fixe.
Autres frais	Frais de fermeture d'un compte enregistré seulement dans le cas où le compte de placement enregistré est ouvert auprès de BNI. 100 \$

### Et si je change d'idée ?

En vertu des lois sur les valeurs mobilières de certaines provinces et certains territoires, vous avez le droit :

- de résoudre un contrat de souscription de titres d'un fonds dans les deux jours ouvrables suivant la réception du prospectus simplifié ou de l'aperçu du fonds; ou
- d'annuler votre souscription dans les 48 heures suivant la réception de sa confirmation.

Dans certaines provinces et certains territoires, vous avez également le droit de demander la nullité d'une souscription ou de poursuivre en dommages-intérêts si le prospectus simplifié, la notice annuelle, l'aperçu du fonds ou les états financiers contiennent de l'information fautive ou trompeuse. Vous devez agir dans les délais prescrits par la loi sur les valeurs mobilières de votre province ou territoire.

Pour de plus amples renseignements, reportez-vous à la loi sur les valeurs mobilières de votre province ou territoire, ou consultez un avocat.

### Renseignements

Pour obtenir un exemplaire du prospectus simplifié et d'autres documents d'information du fonds, communiquez avec votre représentant ou avec BNI. Ces documents et l'aperçu du fonds constituent les documents légaux du fonds.

Banque Nationale Investissements inc. Téléphone : 514 871-2082  
 1155, rue Metcalfe, 5<sup>e</sup> étage Sans frais : 1 888 270-3941  
 Montréal (Québec) Courriel électronique :  
 H3B 4S9 investissements@bnc.ca  
[www.bninvestissements.ca](http://www.bninvestissements.ca)

Pour en apprendre davantage sur les placements dans les fonds, consultez la brochure intitulée **Comprendre les organismes de placement collectif**, accessible sur le site web des Autorités canadiennes en valeurs mobilières à l'adresse

[www.autorites-valeurs-mobilieres.ca](http://www.autorites-valeurs-mobilieres.ca).

## Fonds de revenu fixe sans contraintes BNI Série T5

Ce document renferme des renseignements essentiels sur le Fonds de revenu fixe sans contraintes BNI que vous devriez connaître. Vous trouverez plus de détails dans le prospectus simplifié du fonds. Pour en obtenir un exemplaire, communiquez avec votre représentant ou avec Banque Nationale Investissements inc. (« BNI ») au 1 888 270-3941. Vous pouvez également écrire à l'adresse [investissements@bnc.ca](mailto:investissements@bnc.ca) ou visitez le [www.bninvestissements.ca](http://www.bninvestissements.ca).

**Avant d'investir dans un fonds, vous devriez évaluer s'il cadre avec vos autres investissements et respecte votre tolérance au risque.**

### Bref aperçu

<b>Code du fonds :</b>	FSI : NBC5405 FSR : NBC5505 FSRéd : NBC5605	<b>Gestionnaire du fonds :</b>	Banque Nationale Investissements inc. (« BNI »)
<b>Date de création de la série :</b>	28 novembre 2016	<b>Gestionnaire de portefeuille :</b>	Trust Banque Nationale inc.
<b>Valeur totale du fonds au 31 mars 2020 :</b>	1 556,9 \$ millions	<b>Sous-gestionnaire de portefeuille :</b>	J.P. Morgan Investment Management Inc.
<b>Ratio des frais de gestion (RFG) :</b>	1,53 %	<b>Distribution :</b>	Remboursement de capital et / ou de revenu net, chaque fin de mois. Taux visé de 5 % établi en fonction de la valeur liquidative par titre à la fin de l'année civile précédente. Toutes distributions seront réinvesties automatiquement en titres additionnels, sauf choix différent de l'investisseur. Revenu net non distribué et gains en capital, distribution spéciale en décembre (doit être réinvestie).
		<b>Placement minimal :</b>	500 \$ (initial), 50 \$ (additionnel), 25 \$ (systématique)

### Dans quoi le fonds investit-il ?

L'objectif de placement du fonds est de maximiser le rendement total en mettant l'accent sur la préservation du capital. Le fonds investit directement, ou indirectement au moyen de placements dans des titres d'autres organismes de placement collectif ou par l'utilisation de dérivés, dans un portefeuille diversifié constitué principalement de titres à revenu fixe d'émetteurs situés partout dans le monde comportant des échéances et des cotes de crédit variées.

Les graphiques ci-dessous donnent un aperçu des placements du fonds au 31 mars 2020. Ces placements changeront au fil du temps.

#### Dix principaux placements (au 31 mars 2020)

1. Trésorerie, marché monétaire et autres éléments d'actif net	8,7 %
2. Gouvernement d'Australie, 3,25 %, échéant le 21 avril 2029	3,4 %
3. République du Portugal, 2,88 %, échéant le 15 octobre 2025	2,0 %
4. Gouvernement d'Espagne, 0,50 %, échéant le 30 avril 2030	1,2 %
5. Fannie Mae Pool, 3,50 %, échéant le 1er septembre 2049	1,2 %
6. Fannie Mae Pool, 3,50 %, échéant le 1er septembre 2049	1,2 %
7. Italy Buoni Poliennali Del Tesoro, 3,85 %, échéant le 1er septembre 2049	1,2 %
8. Gouvernement d'Espagne, 0,60 %, échéant le 31 octobre 2029	1,1 %
9. Gouvernement du Canada, 2,25 %, échéant le 1er juin 2029	1,0 %
10. Gouvernement d'Italie, 2,38 %, échéant le 17 octobre 2024	1,0 %
<b>Pourcentage total des dix principaux placements :</b>	<b>22,0 %</b>
<b>Nombre total de placements :</b>	<b>1534</b>

#### Répartition des placements (au 31 mars 2020)

Répartition par actif		Répartition par échéance	
Obligations étrangères	44,1 %	Moins d'un an	-2,0 %
Obligations américaines	21,7 %	De 1 an à 5 ans	23,3 %
Titres adossés à des actifs	20,7 %	De 5 ans à 10 ans	46,7 %
Trésorerie, marché monétaire et autres éléments d'actif net	8,7 %	Plus de 10 ans	32,0 %
Titres adossés à des créances hypothécaires	3,5 %		
Obligations fédérales	1,0 %		
Obligations corporatives canadiennes	0,3 %		

### Quels sont les risques associés à ce fonds ?

La valeur du fonds peut augmenter ou diminuer. Vous pourriez perdre de l'argent. Une façon d'évaluer les risques associés à un fonds est de regarder les variations de son rendement, ce qui s'appelle la « volatilité ».

En général, le rendement des fonds très volatils varie beaucoup. Ces fonds peuvent perdre de l'argent mais aussi avoir un rendement élevé. Le rendement des fonds peu volatils varie moins et est généralement plus faible. Ces fonds risquent moins de perdre de l'argent.

### Niveau de risque

BNI estime que la volatilité de ce fonds est **faible**.

Ce niveau est établi d'après la variation du rendement du fonds d'une année à l'autre. Il n'indique pas la volatilité future du fonds et peut changer avec le temps. Un fonds dont le niveau de risque est faible peut quand même perdre de l'argent.

<b>FAIBLE</b>	FAIBLE À MOYEN	MOYEN	MOYEN À ÉLEVÉ	ÉLEVÉ
---------------	----------------	-------	---------------	-------

Pour en savoir davantage sur le niveau de risque et les facteurs de risque qui peuvent influencer sur le rendement du fonds, consultez la rubrique relative aux Risques dans le prospectus simplifié du fonds.

### Aucune garantie

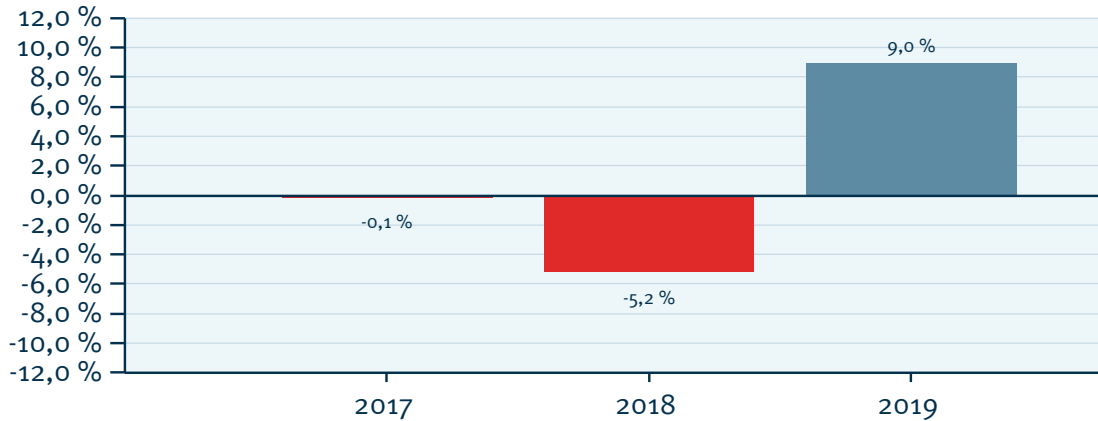
Comme la plupart des fonds, ce fonds n'offre aucune garantie. Vous pourriez ne pas récupérer le montant investi.

## Quel a été le rendement du fonds ?

Cette section vous indique le rendement annuel des titres de la Série T5 du fonds au cours des 3 dernières années. Les frais du fonds ont été déduits du rendement exprimé. Les frais réduisent le rendement du fonds.

### Rendements annuels

Ce graphique indique le rendement des titres de la Série T5 du fonds au cours des 3 dernières années. La valeur du fonds a diminué pendant 2 de ces années. Les rendements indiqués et leur variation annuelle peuvent vous aider à évaluer les risques associés à ce fonds dans le passé mais ils ne vous indiquent pas quel sera son rendement futur.



### Meilleur et pire rendement sur trois mois

Ce tableau indique le meilleur et le pire rendement des titres de la Série T5 sur trois mois au cours des 3 dernières années. Ces rendements pourraient augmenter ou diminuer dans l'avenir. Veuillez tenir compte de la perte que vous seriez en mesure d'assumer sur une courte période.

	Rendement	3 mois terminés	Si vous aviez investi 1 000 \$ dans le fonds au début de cette période
Meilleur rendement	4,1 %	31 mars 2019	vos placement augmenterait à 1 041 \$.
Pire rendement	-7,9 %	31 mars 2020	vos placement chuterait à 921 \$.

### Rendement moyen

Depuis sa création, les titres de la Série T5 du fonds ont généré un rendement annuel composé de -1,48 %, ce qui signifie que si vous aviez investi 1 000 \$ dans cette série du fonds depuis sa création, votre placement vaudrait aujourd'hui 951 \$.

## À qui le fonds est-il destiné ?

### Aux investisseurs qui :

- disposent d'un montant à investir à moyen terme (au moins trois ans);
- recherchent à diversifier leurs placements à revenu fixe à l'extérieur du Canada;
- recherchent un placement pouvant offrir à la fois un revenu et de la croissance.

## Un mot sur la fiscalité

En général, vous devez payer de l'impôt sur l'argent que vous rapporte un fonds. Le montant à payer varie en fonction des lois fiscales de votre lieu de résidence et selon que vous détenez ou non le fonds dans un régime enregistré, comme un régime enregistré d'épargne-retraite ou un compte d'épargne libre d'impôt.

Rappelez-vous que si vous détenez votre fonds dans un compte non enregistré, les distributions du fonds s'ajoutent à votre revenu imposable, qu'elles soient versées en argent ou réinvesties.

## Combien cela coûte-t-il ?

Les tableaux qui suivent présentent les frais que vous pourriez avoir à payer pour acheter, posséder et vendre des titres de la Série T5 du fonds. Les frais (y compris les commissions) peuvent varier d'une série et d'un fonds à l'autre. Des commissions élevées peuvent inciter les représentants à recommander un placement plutôt qu'un autre. Informez-vous sur les fonds et placements plus économiques qui pourraient vous convenir.

### 1. Frais de souscription

Lorsque vous achetez des titres du fonds, vous devez choisir le moment où les frais de souscription seront payés. Informez-vous sur les avantages et les inconvénients de chaque option.

## Combien cela coûte-t-il ? (suite)

Option de frais de souscription	Ce que vous payez		Comment ça fonctionne	
	En pourcentage (%)	En dollars (\$)		
Frais de souscription initiaux	0 % à 5 % du montant investi	De 0 \$ à 50 \$ sur chaque tranche de 1 000 \$ investie	<ul style="list-style-type: none"> <li>Vous choisissez le taux avec votre représentant.</li> <li>Nous déduisons les frais du montant que vous investissez et sont versés à la société de votre représentant.</li> </ul>	
Frais de souscription reportés	<b>Si vous vendez :</b>	Lors du rachat. De 0 \$ à 60 \$ sur chaque tranche de 1 000 \$ investie	<ul style="list-style-type: none"> <li>Nous payons à la société de votre représentant une commission de 5 % du montant que vous investissez.</li> <li>Vous ne payez aucuns frais à moins que vous ne demandiez le rachat de vos titres à l'intérieur d'un délai de six (6) ans suivant leur achat.</li> <li>Les frais de rachat sont exigés seulement si vous demandez le rachat de plus de 10 % des titres que vous détenez au cours d'une même année civile. Vous ne pouvez reporter des titres sans frais de rachat inutilisés à une année ultérieure.</li> <li>Les frais de rachat sont fondés sur le coût initial de vos titres et la période au cours de laquelle vous les détenez.</li> <li>Les frais de rachat sont à taux fixe. Ils sont déduits de la valeur des titres vendus et sont remis à BNI.</li> <li>Il n'y a aucuns frais de rachat lorsque vous substituez à vos titres des titres d'un autre Fonds BNI acquis selon l'option des frais de souscription reportés. Le calendrier des frais de souscription reportés est établi selon la date où vous investissez dans le premier fonds.</li> </ul>	
	Au cours de la 1 <sup>ère</sup> année			6,0 %
	Au cours de la 2 <sup>e</sup> année			5,5 %
	Au cours de la 3 <sup>e</sup> année			5,0 %
	Au cours de la 4 <sup>e</sup> année			4,5 %
	Au cours de la 5 <sup>e</sup> année			3,0 %
	Au cours de la 6 <sup>e</sup> année			1,5 %
Après la 6 <sup>e</sup> année	0 %			
Frais de souscription réduits	<b>Si vous vendez :</b>	Lors du rachat. De 0 \$ à 30 \$ sur chaque tranche de 1 000 \$ investie	<ul style="list-style-type: none"> <li>Nous payons à la société de votre représentant une commission de 2,5 % du montant que vous investissez.</li> <li>Vous ne payez aucuns frais à moins que vous ne demandiez le rachat de vos titres à l'intérieur d'un délai de trois (3) ans suivant leur achat.</li> <li>Les frais de rachat sont fondés sur le coût initial de vos titres et la période au cours de laquelle vous les détenez.</li> <li>Les frais de rachat sont à taux fixe. Ils sont déduits de la valeur des titres vendus et sont remis à BNI.</li> <li>Il n'y a aucuns frais de rachat lorsque vous substituez à vos titres des titres d'un autre Fonds BNI acquis selon l'option des frais de souscription réduits. Le calendrier des frais de souscription réduits est établi selon la date où vous investissez dans le premier fonds.</li> </ul>	
	Au cours de la 1 <sup>ère</sup> année			3,0 %
	Au cours de la 2 <sup>e</sup> année			2,5 %
	Au cours de la 3 <sup>e</sup> année			2,0 %
	Après la 3 <sup>e</sup> année			0 %

## 2. Frais du fonds

Vous ne payez pas ces frais directement. Ils ont cependant des conséquences pour vous, car ils réduisent le rendement du fonds. Au 31 décembre 2019, les frais du fonds s'élevaient à 1,54 % de sa valeur, ce qui correspond à 15,40 \$ pour chaque tranche de 1 000 \$ investie.

	Taux annuel (en % de la valeur du fonds)
<b>Ratio des frais de gestion (RFG)</b> Il s'agit du total des frais de gestion (incluant la commission de suivi) et des charges opérationnelles du fonds (incluant les frais d'administration à taux fixe). BNI a renoncé à certains frais. Dans le cas contraire, le RFG aurait été plus élevé.	1,53 %
<b>Ratio des frais d'opérations (RFO)</b> Il s'agit des frais de transactions du fonds.	0,01 %
<b>Frais du fonds</b>	<b>1,54 %</b>

## Combien cela coûte-t-il ? (suite)

### Renseignements sur la commission de suivi

La commission de suivi est versée tant que vous possédez des titres du fonds. Elle couvre les services et/ou les conseils que votre représentant et sa société vous fournissent.

BNI verse la commission de suivi à la société de votre représentant. Il la prélève sur les frais de gestion et la calcule en fonction de la valeur de votre placement. Le taux dépend de l'option de frais de souscription que vous choisissez :

Option de frais de souscription	Montant de la commission de suivi	
	En pourcentage (%)	En dollars (\$)
Frais de souscription initiaux	Jusqu'à 0,50 % de la valeur de votre placement annuellement.	Maximum de 5,00 \$ annuellement pour chaque tranche de 1 000 \$ investie.
Frais de souscription reportés	Jusqu'à 0,25 % de la valeur de votre placement annuellement pour la 1 <sup>ère</sup> à la 6 <sup>e</sup> année.	Maximum de 2,50 \$ annuellement pour chaque tranche de 1 000 \$ investie.
	Jusqu'à 0,50 % de la valeur de votre placement annuellement pour les années subséquentes. Pour les substitutions, la grille de commission de suivi applicable est celle en vigueur au moment de l'achat initial.	Maximum de 5,00 \$ annuellement pour chaque tranche de 1 000 \$ investie.
Frais de souscription réduits	Jusqu'à 0,25 % de la valeur de votre placement annuellement pour la 1 <sup>ère</sup> à la 3 <sup>e</sup> année.	Maximum de 2,50 \$ annuellement pour chaque tranche de 1 000 \$ investie.
	Jusqu'à 0,50 % de la valeur de votre placement annuellement pour les années subséquentes.	Maximum de 5,00 \$ annuellement pour chaque tranche de 1 000 \$ investie.

### 3. Autres frais

Il se pourrait que vous ayez à payer d'autres frais lorsque vous achetez, détenez, vendez, substituez ou convertissez des titres du fonds.

Frais	Ce que vous payez
Frais d'opérations à court terme	Des frais représentant 2 % de la valeur des titres que vous rachetez ou substituez dans les 90 jours suivant leur achat pourraient être chargés par BNI. Ces frais sont versés au fonds.
Frais de substitution	Aucuns frais ne sont exigés lorsque vous substituez des titres par l'entremise de BNI ou de Courtage direct Banque Nationale (une division de Financière Banque Nationale inc.). Si vous substituez des titres par l'entremise d'une autre société de représentants, vous pourriez devoir payer des frais pouvant atteindre 2 % de la valeur des titres. Vous négociez ces frais avec votre représentant.
Frais de conversion	Aucuns frais ne sont exigés lorsque vous convertissez des titres par l'entremise de BNI ou de Courtage direct Banque Nationale (une division de Financière Banque Nationale inc.). Si vous convertissez des titres par l'entremise d'une autre société de représentants, vous pourriez devoir payer des frais pouvant atteindre 2 % de la valeur des titres. Vous négociez ces frais avec votre représentant.
Autres frais	Frais de fermeture d'un compte enregistré seulement dans le cas où le compte de placement enregistré est ouvert auprès de BNI. 100 \$

### Et si je change d'idée ?

En vertu des lois sur les valeurs mobilières de certaines provinces et certains territoires, vous avez le droit :

- de résoudre un contrat de souscription de titres d'un fonds dans les deux jours ouvrables suivant la réception du prospectus simplifié ou de l'aperçu du fonds; ou
- d'annuler votre souscription dans les 48 heures suivant la réception de sa confirmation.

Dans certaines provinces et certains territoires, vous avez également le droit de demander la nullité d'une souscription ou de poursuivre en dommages-intérêts si le prospectus simplifié, la notice annuelle, l'aperçu du fonds ou les états financiers contiennent de l'information fautive ou trompeuse. Vous devez agir dans les délais prescrits par la loi sur les valeurs mobilières de votre province ou territoire.

Pour de plus amples renseignements, reportez-vous à la loi sur les valeurs mobilières de votre province ou territoire, ou consultez un avocat.

### Renseignements

Pour obtenir un exemplaire du prospectus simplifié et d'autres documents d'information du fonds, communiquez avec votre représentant ou avec BNI. Ces documents et l'aperçu du fonds constituent les documents légaux du fonds.

Banque Nationale Investissements inc. Téléphone : 514 871-2082  
1155, rue Metcalfe, 5<sup>e</sup> étage Sans frais : 1 888 270-3941  
Montréal (Québec) Courriel électronique :  
H3B 4S9 investissements@bnc.ca  
[www.bninvestissements.ca](http://www.bninvestissements.ca)

Pour en apprendre davantage sur les placements dans les fonds, consultez la brochure intitulée **Comprendre les organismes de placement collectif**, accessible sur le site web des Autorités canadiennes en valeurs mobilières à l'adresse

[www.autorites-valeurs-mobilieres.ca](http://www.autorites-valeurs-mobilieres.ca).



## Fonds de revenu fixe sans contraintes BNI Série Investisseurs

Ce document renferme des renseignements essentiels sur le Fonds de revenu fixe sans contraintes BNI que vous devriez connaître. Vous trouverez plus de détails dans le prospectus simplifié du fonds. Pour en obtenir un exemplaire, communiquez avec votre représentant ou avec Banque Nationale Investissements inc. (« BNI ») au 1 888 270-3941. Vous pouvez également écrire à l'adresse [investissements@bnc.ca](mailto:investissements@bnc.ca) ou visitez le [www.bninvestissements.ca](http://www.bninvestissements.ca).

**Avant d'investir dans un fonds, vous devriez évaluer s'il cadre avec vos autres investissements et respecte votre tolérance au risque.**

### Bref aperçu

<b>Code du fonds :</b>	NBC305	<b>Gestionnaire du fonds :</b>	Banque Nationale Investissements inc. (« BNI »)
<b>Date de création de la série :</b>	28 novembre 2016	<b>Gestionnaire de portefeuille :</b>	Trust Banque Nationale inc.
<b>Valeur totale du fonds au 31 mars 2020 :</b>	1 556,9 \$ millions	<b>Sous-gestionnaire de portefeuille :</b>	J.P. Morgan Investment Management Inc.
<b>Ratio des frais de gestion (RFG) :</b>	1,54 %	<b>Distribution :</b>	Revenu net, fin de chaque mois et gains en capital nets réalisés pour l'année, décembre (automatiquement réinvestie en titres additionnels, sauf choix différent de l'investisseur).
		<b>Placement minimal :</b>	500 \$ (initial), 50 \$ (additionnel), 25 \$ (systématique)

### Dans quoi le fonds investit-il ?

L'objectif de placement du fonds est de maximiser le rendement total en mettant l'accent sur la préservation du capital. Le fonds investit directement, ou indirectement au moyen de placements dans des titres d'autres organismes de placement collectif ou par l'utilisation de dérivés, dans un portefeuille diversifié constitué principalement de titres à revenu fixe d'émetteurs situés partout dans le monde comportant des échéances et des cotes de crédit variées.

Les graphiques ci-dessous donnent un aperçu des placements du fonds au 31 mars 2020. Ces placements changeront au fil du temps.

#### Dix principaux placements (au 31 mars 2020)

1. Trésorerie, marché monétaire et autres éléments d'actif net	8,7 %
2. Gouvernement d'Australie, 3,25 %, échéant le 21 avril 2029	3,4 %
3. République du Portugal, 2,88 %, échéant le 15 octobre 2025	2,0 %
4. Gouvernement d'Espagne, 0,50 %, échéant le 30 avril 2030	1,2 %
5. Fannie Mae Pool, 3,50 %, échéant le 1er septembre 2049	1,2 %
6. Fannie Mae Pool, 3,50 %, échéant le 1er septembre 2049	1,2 %
7. Italy Buoni Poliennali Del Tesoro, 3,85 %, échéant le 1er septembre 2049	1,2 %
8. Gouvernement d'Espagne, 0,60 %, échéant le 31 octobre 2029	1,1 %
9. Gouvernement du Canada, 2,25 %, échéant le 1er juin 2029	1,0 %
10. Gouvernement d'Italie, 2,38 %, échéant le 17 octobre 2024	1,0 %
<b>Pourcentage total des dix principaux placements :</b>	<b>22,0 %</b>
<b>Nombre total de placements :</b>	<b>1534</b>

#### Répartition des placements (au 31 mars 2020)

Répartition par actif		Répartition par échéance	
Obligations étrangères	44,1 %	Moins d'un an	-2,0 %
Obligations américaines	21,7 %	De 1 an à 5 ans	23,3 %
Titres adossés à des actifs	20,7 %	De 5 ans à 10 ans	46,7 %
Trésorerie, marché monétaire et autres éléments d'actif net	8,7 %	Plus de 10 ans	32,0 %
Titres adossés à des créances hypothécaires	3,5 %		
Obligations fédérales	1,0 %		
Obligations corporatives canadiennes	0,3 %		

### Quels sont les risques associés à ce fonds ?

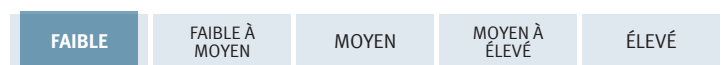
La valeur du fonds peut augmenter ou diminuer. Vous pourriez perdre de l'argent. Une façon d'évaluer les risques associés à un fonds est de regarder les variations de son rendement, ce qui s'appelle la « volatilité ».

En général, le rendement des fonds très volatils varie beaucoup. Ces fonds peuvent perdre de l'argent mais aussi avoir un rendement élevé. Le rendement des fonds peu volatils varie moins et est généralement plus faible. Ces fonds risquent moins de perdre de l'argent.

### Niveau de risque

BNI estime que la volatilité de ce fonds est **faible**.

Ce niveau est établi d'après la variation du rendement du fonds d'une année à l'autre. Il n'indique pas la volatilité future du fonds et peut changer avec le temps. Un fonds dont le niveau de risque est faible peut quand même perdre de l'argent.



Pour en savoir davantage sur le niveau de risque et les facteurs de risque qui peuvent influencer sur le rendement du fonds, consultez la rubrique relative aux Risques dans le prospectus simplifié du fonds.

### Aucune garantie

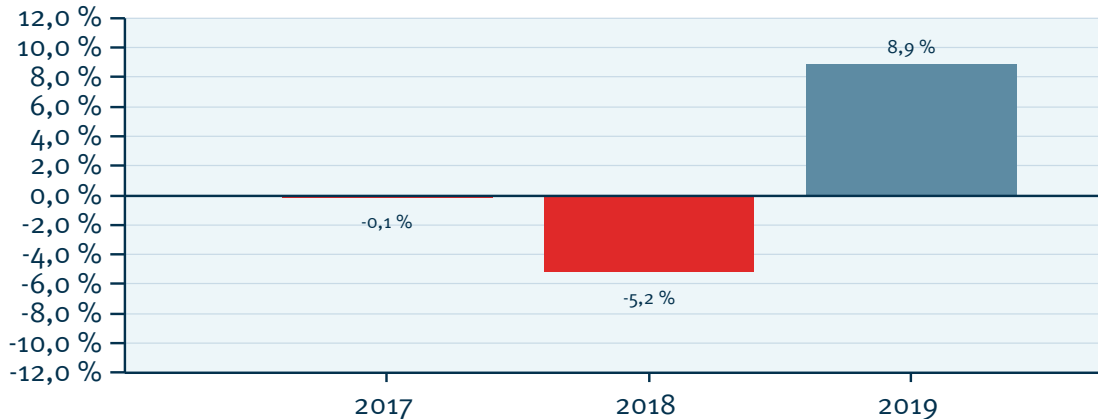
Comme la plupart des fonds, ce fonds n'offre aucune garantie. Vous pourriez ne pas récupérer le montant investi.

## Quel a été le rendement du fonds ?

Cette section vous indique le rendement annuel des titres de la Série Investisseurs du fonds au cours des 3 dernières années. Les frais du fonds ont été déduits du rendement exprimé. Les frais réduisent le rendement du fonds.

### Rendements annuels

Ce graphique indique le rendement des titres de la Série Investisseurs du fonds au cours des 3 dernières années. La valeur du fonds a diminué pendant 2 de ces années. Les rendements indiqués et leur variation annuelle peuvent vous aider à évaluer les risques associés à ce fonds dans le passé mais ils ne vous indiquent pas quel sera son rendement futur.



### Meilleur et pire rendement sur trois mois

Ce tableau indique le meilleur et le pire rendement des titres de la Série Investisseurs sur trois mois au cours des 3 dernières années. Ces rendements pourraient augmenter ou diminuer dans l'avenir. Veuillez tenir compte de la perte que vous seriez en mesure d'assumer sur une courte période.

	Rendement	3 mois terminés	Si vous aviez investi 1 000 \$ dans le fonds au début de cette période
Meilleur rendement	4,1 %	31 mars 2019	vos placement augmenterait à 1 041 \$.
Pire rendement	-7,8 %	31 mars 2020	vos placement chuterait à 922 \$.

### Rendement moyen

Depuis sa création, les titres de la Série Investisseurs du fonds ont généré un rendement annuel composé de -1,48 %, ce qui signifie que si vous aviez investi 1 000 \$ dans cette série du fonds depuis sa création, votre placement vaudrait aujourd'hui 951 \$.

## À qui le fonds est-il destiné ?

### Aux investisseurs qui :

- disposent d'un montant à investir à moyen terme (au moins trois ans);
- recherchent à diversifier leurs placements à revenu fixe à l'extérieur du Canada;
- recherchent un placement pouvant offrir à la fois un revenu et de la croissance.

## Un mot sur la fiscalité

En général, vous devez payer de l'impôt sur l'argent que vous raporte un fonds. Le montant à payer varie en fonction des lois fiscales de votre lieu de résidence et selon que vous détenez ou non le fonds dans un régime enregistré, comme un régime enregistré d'épargne-retraite ou un compte d'épargne libre d'impôt.

Rappelez-vous que si vous détenez votre fonds dans un compte non enregistré, les distributions du fonds s'ajoutent à votre revenu imposable, qu'elles soient versées en argent ou réinvesties.

## Combien cela coûte-t-il ?

Les tableaux qui suivent présentent les frais que vous pourriez avoir à payer pour acheter, posséder et vendre des titres de la Série Investisseurs du fonds. Les frais (y compris les commissions) peuvent varier d'une série et d'un fonds à l'autre. Des commissions élevées peuvent inciter les représentants à recommander un placement plutôt qu'un autre. Informez-vous sur les fonds et placements plus économiques qui pourraient vous convenir.

### 1. Frais de souscription

Il n'y a aucuns frais à payer lorsque vous achetez vos titres par l'intermédiaire de BNI ou de Courtage direct Banque Nationale (une division de Financière Banque Nationale inc.). Des frais peuvent être exigés par d'autres sociétés de représentants.

### 2. Frais du fonds

Vous ne payez pas ces frais directement. Ils ont cependant des conséquences pour vous, car ils réduisent le rendement du fonds. Au 31 décembre 2019, les frais du fonds s'élevaient à 1,55 % de sa valeur, ce qui correspond à 15,50 \$ pour chaque tranche de 1 000 \$ investie.

## Combien cela coûte-t-il ? (suite)

	Taux annuel (en % de la valeur du fonds)
<b>Ratio des frais de gestion (RFG)</b> Il s'agit du total des frais de gestion (incluant la commission de suivi) et des charges opérationnelles du fonds (incluant les frais d'administration à taux fixe). BNI a renoncé à certains frais. Dans le cas contraire, le RFG aurait été plus élevé.	1,54 %
<b>Ratio des frais d'opérations (RFO)</b> Il s'agit des frais de transactions du fonds.	0,01 %
<b>Frais du fonds</b>	<b>1,55 %</b>

### Renseignements sur la commission de suivi

La commission de suivi est versée tant que vous possédez des titres du fonds. Elle couvre les services et/ou les conseils que votre représentant et sa société vous fournissent.

BNI verse la commission de suivi à la société de votre représentant. Elle la prélève sur les frais de gestion et la calcule en fonction de la valeur de votre placement. Le taux pour cette série du fonds correspond à un maximum de 0,50 % de la valeur de votre placement. Cela correspond à des frais annuels de 5,00 \$ par tranche de 1 000 \$ investie.

### 3. Autres frais

Il se pourrait que vous ayez à payer d'autres frais lorsque vous achetez, détenez, vendez, substituez ou convertissez des titres du fonds.

Frais	Ce que vous payez
Frais d'opérations à court terme	Des frais représentant 2 % de la valeur des titres que vous rachetez ou substituez dans les 90 jours suivant leur achat pourraient être chargés par BNI. Ces frais sont versés au fonds.
Autres frais	Frais de fermeture d'un compte enregistré seulement dans le cas où le compte de placement enregistré est ouvert auprès de BNI. 100 \$

## Et si je change d'idée ?

En vertu des lois sur les valeurs mobilières de certaines provinces et certains territoires, vous avez le droit :

- de résoudre un contrat de souscription de titres d'un fonds dans les deux jours ouvrables suivant la réception du prospectus simplifié ou de l'aperçu du fonds; ou
- d'annuler votre souscription dans les 48 heures suivant la réception de sa confirmation.

Dans certaines provinces et certains territoires, vous avez également le droit de demander la nullité d'une souscription ou de poursuivre en dommages-intérêts si le prospectus simplifié, la notice annuelle, l'aperçu du fonds ou les états financiers contiennent de l'information fautive ou trompeuse. Vous devez agir dans les délais prescrits par la loi sur les valeurs mobilières de votre province ou territoire.

Pour de plus amples renseignements, reportez-vous à la loi sur les valeurs mobilières de votre province ou territoire, ou consultez un avocat.

## Renseignements

Pour obtenir un exemplaire du prospectus simplifié et d'autres documents d'information du fonds, communiquez avec votre représentant ou avec BNI. Ces documents et l'aperçu du fonds constituent les documents légaux du fonds.

Banque Nationale Investissements inc. Téléphone : 514 871-2082  
1155, rue Metcalfe, 5<sup>e</sup> étage Sans frais : 1 888 270-3941  
Montréal (Québec) Courriel électronique :  
H3B 4S9 investissements@bnc.ca  
[www.bninvestissements.ca](http://www.bninvestissements.ca)

Pour en apprendre davantage sur les placements dans les fonds, consultez la brochure intitulée **Comprendre les organismes de placement collectif**, accessible sur le site web des Autorités canadiennes en valeurs mobilières à l'adresse [www.autorites-valeurs-mobilieres.ca](http://www.autorites-valeurs-mobilieres.ca).

## Fonds de revenu fixe sans contraintes BNI Série Conseillers

Ce document renferme des renseignements essentiels sur le Fonds de revenu fixe sans contraintes BNI que vous devriez connaître. Vous trouverez plus de détails dans le prospectus simplifié du fonds. Pour en obtenir un exemplaire, communiquez avec votre représentant ou avec Banque Nationale Investissements inc. (« BNI ») au 1 888 270-3941. Vous pouvez également écrire à l'adresse [investissements@bnc.ca](mailto:investissements@bnc.ca) ou visitez le [www.bninvestissements.ca](http://www.bninvestissements.ca).

**Avant d'investir dans un fonds, vous devriez évaluer s'il cadre avec vos autres investissements et respecte votre tolérance au risque.**

### Bref aperçu

<b>Code du fonds :</b>	FSI : NBC405 FSR : NBC505 FSRéd : NBC605	<b>Gestionnaire du fonds :</b>	Banque Nationale Investissements inc. (« BNI »)
<b>Date de création de la série :</b>	28 novembre 2016	<b>Gestionnaire de portefeuille :</b>	Trust Banque Nationale inc.
<b>Valeur totale du fonds au 31 mars 2020 :</b>	1 556,9 \$ millions	<b>Sous-gestionnaire de portefeuille :</b>	J.P. Morgan Investment Management Inc.
<b>Ratio des frais de gestion (RFG) :</b>	1,54 %	<b>Distribution :</b>	Revenu net, fin de chaque mois et gains en capital nets réalisés pour l'année, décembre (automatiquement réinvestie en titres additionnels, sauf choix différent de l'investisseur).
		<b>Placement minimal :</b>	500 \$ (initial), 50 \$ (additionnel), 25 \$ (systématique)

### Dans quoi le fonds investit-il ?

L'objectif de placement du fonds est de maximiser le rendement total en mettant l'accent sur la préservation du capital. Le fonds investit directement, ou indirectement au moyen de placements dans des titres d'autres organismes de placement collectif ou par l'utilisation de dérivés, dans un portefeuille diversifié constitué principalement de titres à revenu fixe d'émetteurs situés partout dans le monde comportant des échéances et des cotes de crédit variées.

Les graphiques ci-dessous donnent un aperçu des placements du fonds au 31 mars 2020. Ces placements changeront au fil du temps.

#### Dix principaux placements (au 31 mars 2020)

1. Trésorerie, marché monétaire et autres éléments d'actif net	8,7 %
2. Gouvernement d'Australie, 3,25 %, échéant le 21 avril 2029	3,4 %
3. République du Portugal, 2,88 %, échéant le 15 octobre 2025	2,0 %
4. Gouvernement d'Espagne, 0,50 %, échéant le 30 avril 2030	1,2 %
5. Fannie Mae Pool, 3,50 %, échéant le 1er septembre 2049	1,2 %
6. Fannie Mae Pool, 3,50 %, échéant le 1er septembre 2049	1,2 %
7. Italy Buoni Poliennali Del Tesoro, 3,85 %, échéant le 1er septembre 2049	1,2 %
8. Gouvernement d'Espagne, 0,60 %, échéant le 31 octobre 2029	1,1 %
9. Gouvernement du Canada, 2,25 %, échéant le 1er juin 2029	1,0 %
10. Gouvernement d'Italie, 2,38 %, échéant le 17 octobre 2024	1,0 %
<b>Pourcentage total des dix principaux placements :</b>	<b>22,0 %</b>
<b>Nombre total de placements :</b>	<b>1534</b>

#### Répartition des placements (au 31 mars 2020)

Répartition par actif		Répartition par échéance	
Obligations étrangères	44,1 %	Moins d'un an	-2,0 %
Obligations américaines	21,7 %	De 1 an à 5 ans	23,3 %
Titres adossés à des actifs	20,7 %	De 5 ans à 10 ans	46,7 %
Trésorerie, marché monétaire et autres éléments d'actif net	8,7 %	Plus de 10 ans	32,0 %
Titres adossés à des créances hypothécaires	3,5 %		
Obligations fédérales	1,0 %		
Obligations corporatives canadiennes	0,3 %		

### Quels sont les risques associés à ce fonds ?

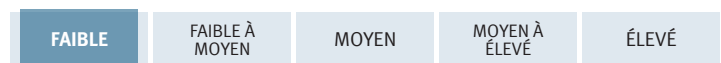
La valeur du fonds peut augmenter ou diminuer. Vous pourriez perdre de l'argent. Une façon d'évaluer les risques associés à un fonds est de regarder les variations de son rendement, ce qui s'appelle la « volatilité ».

En général, le rendement des fonds très volatils varie beaucoup. Ces fonds peuvent perdre de l'argent mais aussi avoir un rendement élevé. Le rendement des fonds peu volatils varie moins et est généralement plus faible. Ces fonds risquent moins de perdre de l'argent.

### Niveau de risque

BNI estime que la volatilité de ce fonds est **faible**.

Ce niveau est établi d'après la variation du rendement du fonds d'une année à l'autre. Il n'indique pas la volatilité future du fonds et peut changer avec le temps. Un fonds dont le niveau de risque est faible peut quand même perdre de l'argent.



Pour en savoir davantage sur le niveau de risque et les facteurs de risque qui peuvent influencer sur le rendement du fonds, consultez la rubrique relative aux Risques dans le prospectus simplifié du fonds.

### Aucune garantie

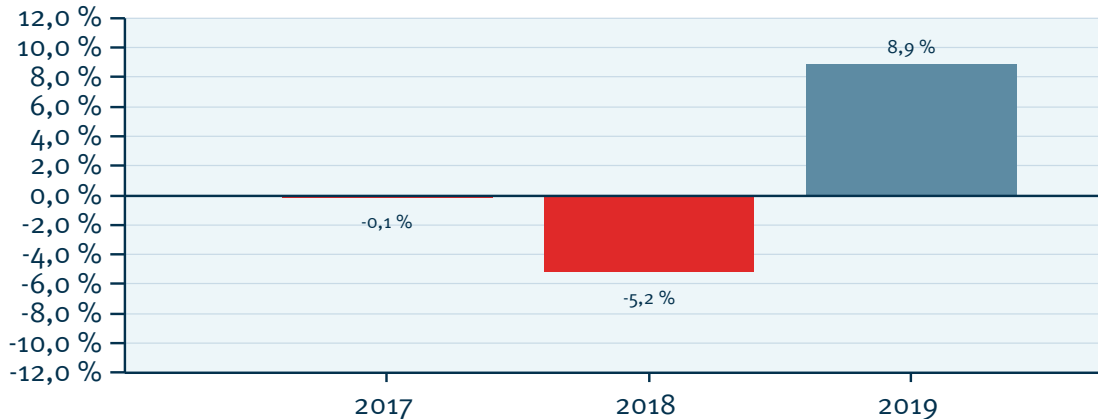
Comme la plupart des fonds, ce fonds n'offre aucune garantie. Vous pourriez ne pas récupérer le montant investi.

## Quel a été le rendement du fonds ?

Cette section vous indique le rendement annuel des titres de la Série Conseillers du fonds au cours des 3 dernières années. Les frais du fonds ont été déduits du rendement exprimé. Les frais réduisent le rendement du fonds.

### Rendements annuels

Ce graphique indique le rendement des titres de la Série Conseillers du fonds au cours des 3 dernières années. La valeur du fonds a diminué pendant 2 de ces années. Les rendements indiqués et leur variation annuelle peuvent vous aider à évaluer les risques associés à ce fonds dans le passé mais ils ne vous indiquent pas quel sera son rendement futur.



### Meilleur et pire rendement sur trois mois

Ce tableau indique le meilleur et le pire rendement des titres de la Série Conseillers sur trois mois au cours des 3 dernières années. Ces rendements pourraient augmenter ou diminuer dans l'avenir. Veuillez tenir compte de la perte que vous seriez en mesure d'assumer sur une courte période.

	Rendement	3 mois terminés	Si vous aviez investi 1 000 \$ dans le fonds au début de cette période
Meilleur rendement	4,1 %	31 mars 2019	vos placement augmenterait à 1 041 \$.
Pire rendement	-7,8 %	31 mars 2020	vos placement chuterait à 922 \$.

### Rendement moyen

Depuis sa création, les titres de la Série Conseillers du fonds ont généré un rendement annuel composé de -1,48 %, ce qui signifie que si vous aviez investi 1 000 \$ dans cette série du fonds depuis sa création, votre placement vaudrait aujourd'hui 951 \$.

## À qui le fonds est-il destiné ?

### Aux investisseurs qui :

- disposent d'un montant à investir à moyen terme (au moins trois ans);
- recherchent à diversifier leurs placements à revenu fixe à l'extérieur du Canada;
- recherchent un placement pouvant offrir à la fois un revenu et de la croissance.

## Un mot sur la fiscalité

En général, vous devez payer de l'impôt sur l'argent que vous rapporte un fonds. Le montant à payer varie en fonction des lois fiscales de votre lieu de résidence et selon que vous détenez ou non le fonds dans un régime enregistré, comme un régime enregistré d'épargne-retraite ou un compte d'épargne libre d'impôt.

Rappelez-vous que si vous détenez votre fonds dans un compte non enregistré, les distributions du fonds s'ajoutent à votre revenu imposable, qu'elles soient versées en argent ou réinvesties.

## Combien cela coûte-t-il ?

Les tableaux qui suivent présentent les frais que vous pourriez avoir à payer pour acheter, posséder et vendre des titres de la Série Conseillers du fonds. Les frais (y compris les commissions) peuvent varier d'une série et d'un fonds à l'autre. Des commissions élevées peuvent inciter les représentants à recommander un placement plutôt qu'un autre. Informez-vous sur les fonds et placements plus économiques qui pourraient vous convenir.

### 1. Frais de souscription

Lorsque vous achetez des titres du fonds, vous devez choisir le moment où les frais de souscription seront payés. Informez-vous sur les avantages et les inconvénients de chaque option.

## Combien cela coûte-t-il ? (suite)

Option de frais de souscription	Ce que vous payez		Comment ça fonctionne	
	En pourcentage (%)	En dollars (\$)		
Frais de souscription initiaux	0 % à 5 % du montant investi	De 0 \$ à 50 \$ sur chaque tranche de 1 000 \$ investie	<ul style="list-style-type: none"> <li>Vous choisissez le taux avec votre représentant.</li> <li>Nous déduisons les frais du montant que vous investissez et sont versés à la société de votre représentant.</li> </ul>	
Frais de souscription reportés	<b>Si vous vendez :</b>	Lors du rachat. De 0 \$ à 60 \$ sur chaque tranche de 1 000 \$ investie	<ul style="list-style-type: none"> <li>Nous payons à la société de votre représentant une commission de 5 % du montant que vous investissez.</li> <li>Vous ne payez aucuns frais à moins que vous ne demandiez le rachat de vos titres à l'intérieur d'un délai de six (6) ans suivant leur achat.</li> <li>Les frais de rachat sont exigés seulement si vous demandez le rachat de plus de 10 % des titres que vous détenez au cours d'une même année civile. Vous ne pouvez reporter des titres sans frais de rachat inutilisés à une année ultérieure.</li> <li>Les frais de rachat sont fondés sur le coût initial de vos titres et la période au cours de laquelle vous les détenez.</li> <li>Les frais de rachat sont à taux fixe. Ils sont déduits de la valeur des titres vendus et sont remis à BNI.</li> <li>Il n'y a aucuns frais de rachat lorsque vous substituez à vos titres des titres d'un autre Fonds BNI acquis selon l'option des frais de souscription reportés. Le calendrier des frais de souscription reportés est établi selon la date où vous investissez dans le premier fonds.</li> </ul>	
	Au cours de la 1 <sup>ère</sup> année			6,0 %
	Au cours de la 2 <sup>e</sup> année			5,5 %
	Au cours de la 3 <sup>e</sup> année			5,0 %
	Au cours de la 4 <sup>e</sup> année			4,5 %
	Au cours de la 5 <sup>e</sup> année			3,0 %
	Au cours de la 6 <sup>e</sup> année			1,5 %
Après la 6 <sup>e</sup> année	0 %			
Frais de souscription réduits	<b>Si vous vendez :</b>	Lors du rachat. De 0 \$ à 30 \$ sur chaque tranche de 1 000 \$ investie	<ul style="list-style-type: none"> <li>Nous payons à la société de votre représentant une commission de 2,5 % du montant que vous investissez.</li> <li>Vous ne payez aucuns frais à moins que vous ne demandiez le rachat de vos titres à l'intérieur d'un délai de trois (3) ans suivant leur achat.</li> <li>Les frais de rachat sont fondés sur le coût initial de vos titres et la période au cours de laquelle vous les détenez.</li> <li>Les frais de rachat sont à taux fixe. Ils sont déduits de la valeur des titres vendus et sont remis à BNI.</li> <li>Il n'y a aucuns frais de rachat lorsque vous substituez à vos titres des titres d'un autre Fonds BNI acquis selon l'option des frais de souscription réduits. Le calendrier des frais de souscription réduits est établi selon la date où vous investissez dans le premier fonds.</li> </ul>	
	Au cours de la 1 <sup>ère</sup> année			3,0 %
	Au cours de la 2 <sup>e</sup> année			2,5 %
	Au cours de la 3 <sup>e</sup> année			2,0 %
	Après la 3 <sup>e</sup> année			0 %

## 2. Frais du fonds

Vous ne payez pas ces frais directement. Ils ont cependant des conséquences pour vous, car ils réduisent le rendement du fonds. Au 31 décembre 2019, les frais du fonds s'élevaient à 1,55 % de sa valeur, ce qui correspond à 15,50 \$ pour chaque tranche de 1 000 \$ investie.

	Taux annuel (en % de la valeur du fonds)
<b>Ratio des frais de gestion (RFG)</b> Il s'agit du total des frais de gestion (incluant la commission de suivi) et des charges opérationnelles du fonds (incluant les frais d'administration à taux fixe). BNI a renoncé à certains frais. Dans le cas contraire, le RFG aurait été plus élevé.	1,54 %
<b>Ratio des frais d'opérations (RFO)</b> Il s'agit des frais de transactions du fonds.	0,01 %
<b>Frais du fonds</b>	<b>1,55 %</b>

## Combien cela coûte-t-il ? (suite)

### Renseignements sur la commission de suivi

La commission de suivi est versée tant que vous possédez des titres du fonds. Elle couvre les services et/ou les conseils que votre représentant et sa société vous fournissent.

BNI verse la commission de suivi à la société de votre représentant. Il la prélève sur les frais de gestion et la calcule en fonction de la valeur de votre placement. Le taux dépend de l'option de frais de souscription que vous choisissez :

Option de frais de souscription	Montant de la commission de suivi	
	En pourcentage (%)	En dollars (\$)
Frais de souscription initiaux	Jusqu'à 0,50 % de la valeur de votre placement annuellement.	Maximum de 5,00 \$ annuellement pour chaque tranche de 1 000 \$ investie.
Frais de souscription reportés	Jusqu'à 0,25 % de la valeur de votre placement annuellement pour la 1 <sup>ère</sup> à la 6 <sup>e</sup> année.	Maximum de 2,50 \$ annuellement pour chaque tranche de 1 000 \$ investie.
	Jusqu'à 0,50 % de la valeur de votre placement annuellement pour les années subséquentes. Pour les substitutions, la grille de commission de suivi applicable est celle en vigueur au moment de l'achat initial.	Maximum de 5,00 \$ annuellement pour chaque tranche de 1 000 \$ investie.
Frais de souscription réduits	Jusqu'à 0,25 % de la valeur de votre placement annuellement pour la 1 <sup>ère</sup> à la 3 <sup>e</sup> année.	Maximum de 2,50 \$ annuellement pour chaque tranche de 1 000 \$ investie.
	Jusqu'à 0,50 % de la valeur de votre placement annuellement pour les années subséquentes.	Maximum de 5,00 \$ annuellement pour chaque tranche de 1 000 \$ investie.

### 3. Autres frais

Il se pourrait que vous ayez à payer d'autres frais lorsque vous achetez, détenez, vendez, substituez ou convertissez des titres du fonds.

Frais	Ce que vous payez
Frais d'opérations à court terme	Des frais représentant 2 % de la valeur des titres que vous rachetez ou substituez dans les 90 jours suivant leur achat pourraient être chargés par BNI. Ces frais sont versés au fonds.
Frais de substitution	Aucuns frais ne sont exigés lorsque vous substituez des titres par l'entremise de BNI ou de Courtage direct Banque Nationale (une division de Financière Banque Nationale inc.). Si vous substituez des titres par l'entremise d'une autre société de représentants, vous pourriez devoir payer des frais pouvant atteindre 2 % de la valeur des titres. Vous négociez ces frais avec votre représentant.
Frais de conversion	Aucuns frais ne sont exigés lorsque vous convertissez des titres par l'entremise de BNI ou de Courtage direct Banque Nationale (une division de Financière Banque Nationale inc.). Si vous convertissez des titres par l'entremise d'une autre société de représentants, vous pourriez devoir payer des frais pouvant atteindre 2 % de la valeur des titres. Vous négociez ces frais avec votre représentant.
Autres frais	Frais de fermeture d'un compte enregistré seulement dans le cas où le compte de placement enregistré est ouvert auprès de BNI. 100 \$

### Et si je change d'idée ?

En vertu des lois sur les valeurs mobilières de certaines provinces et certains territoires, vous avez le droit :

- de résoudre un contrat de souscription de titres d'un fonds dans les deux jours ouvrables suivant la réception du prospectus simplifié ou de l'aperçu du fonds; ou
- d'annuler votre souscription dans les 48 heures suivant la réception de sa confirmation.

Dans certaines provinces et certains territoires, vous avez également le droit de demander la nullité d'une souscription ou de poursuivre en dommages-intérêts si le prospectus simplifié, la notice annuelle, l'aperçu du fonds ou les états financiers contiennent de l'information fautive ou trompeuse. Vous devez agir dans les délais prescrits par la loi sur les valeurs mobilières de votre province ou territoire.

Pour de plus amples renseignements, reportez-vous à la loi sur les valeurs mobilières de votre province ou territoire, ou consultez un avocat.

### Renseignements

Pour obtenir un exemplaire du prospectus simplifié et d'autres documents d'information du fonds, communiquez avec votre représentant ou avec BNI. Ces documents et l'aperçu du fonds constituent les documents légaux du fonds.

Banque Nationale Investissements inc. Téléphone : 514 871-2082  
1155, rue Metcalfe, 5<sup>e</sup> étage Sans frais : 1 888 270-3941  
Montréal (Québec) Courriel électronique :  
H3B 4S9 investissements@bnc.ca  
[www.bninvestissements.ca](http://www.bninvestissements.ca)

Pour en apprendre davantage sur les placements dans les fonds, consultez la brochure intitulée **Comprendre les organismes de placement collectif**, accessible sur le site web des Autorités canadiennes en valeurs mobilières à l'adresse

[www.autorites-valeurs-mobilieres.ca](http://www.autorites-valeurs-mobilieres.ca).

## Fonds de revenu fixe sans contraintes BNI Série F

Ce document renferme des renseignements essentiels sur le Fonds de revenu fixe sans contraintes BNI que vous devriez connaître. Vous trouverez plus de détails dans le prospectus simplifié du fonds. Pour en obtenir un exemplaire, communiquez avec votre représentant ou avec Banque Nationale Investissements inc. (« BNI ») au 1 888 270-3941. Vous pouvez également écrire à l'adresse [investissements@bnc.ca](mailto:investissements@bnc.ca) ou visitez le [www.bninvestissements.ca](http://www.bninvestissements.ca).

**Avant d'investir dans un fonds, vous devriez évaluer s'il cadre avec vos autres investissements et respecte votre tolérance au risque.**

### Bref aperçu

Code du fonds :	NBC705	Gestionnaire du fonds :	Banque Nationale Investissements inc. (« BNI »)
Date de création de la série :	28 novembre 2016	Gestionnaire de portefeuille :	Trust Banque Nationale inc.
Valeur totale du fonds au 31 mars 2020 :	1 556,9 \$ millions	Sous-gestionnaire de portefeuille :	J.P. Morgan Investment Management Inc.
Ratio des frais de gestion (RFG) :	0,93 %	Distribution :	Revenu net, fin de chaque mois et gains en capital nets réalisés pour l'année, décembre (automatiquement réinvestie en titres additionnels, sauf choix différent de l'investisseur).
		Placement minimal :	500 \$ (initial), 50 \$ (additionnel), 25 \$ (systématique)

### Dans quoi le fonds investit-il ?

L'objectif de placement du fonds est de maximiser le rendement total en mettant l'accent sur la préservation du capital. Le fonds investit directement, ou indirectement au moyen de placements dans des titres d'autres organismes de placement collectif ou par l'utilisation de dérivés, dans un portefeuille diversifié constitué principalement de titres à revenu fixe d'émetteurs situés partout dans le monde comportant des échéances et des cotes de crédit variées.

Les graphiques ci-dessous donnent un aperçu des placements du fonds au 31 mars 2020. Ces placements changeront au fil du temps.

#### Dix principaux placements (au 31 mars 2020)

1. Trésorerie, marché monétaire et autres éléments d'actif net	8,7 %
2. Gouvernement d'Australie, 3,25 %, échéant le 21 avril 2029	3,4 %
3. République du Portugal, 2,88 %, échéant le 15 octobre 2025	2,0 %
4. Gouvernement d'Espagne, 0,50 %, échéant le 30 avril 2030	1,2 %
5. Fannie Mae Pool, 3,50 %, échéant le 1er septembre 2049	1,2 %
6. Fannie Mae Pool, 3,50 %, échéant le 1er septembre 2049	1,2 %
7. Italy Buoni Poliennali Del Tesoro, 3,85 %, échéant le 1er septembre 2049	1,2 %
8. Gouvernement d'Espagne, 0,60 %, échéant le 31 octobre 2029	1,1 %
9. Gouvernement du Canada, 2,25 %, échéant le 1er juin 2029	1,0 %
10. Gouvernement d'Italie, 2,38 %, échéant le 17 octobre 2024	1,0 %
<b>Pourcentage total des dix principaux placements :</b>	<b>22,0 %</b>
<b>Nombre total de placements :</b>	<b>1534</b>

#### Répartition des placements (au 31 mars 2020)

Répartition par actif		Répartition par échéance	
Obligations étrangères	44,1 %	Moins d'un an	-2,0 %
Obligations américaines	21,7 %	De 1 an à 5 ans	23,3 %
Titres adossés à des actifs	20,7 %	De 5 ans à 10 ans	46,7 %
Trésorerie, marché monétaire et autres éléments d'actif net	8,7 %	Plus de 10 ans	32,0 %
Titres adossés à des créances hypothécaires	3,5 %		
Obligations fédérales	1,0 %		
Obligations corporatives canadiennes	0,3 %		

### Quels sont les risques associés à ce fonds ?

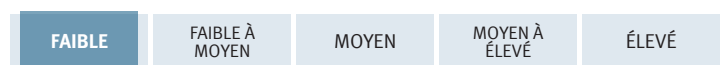
La valeur du fonds peut augmenter ou diminuer. Vous pourriez perdre de l'argent. Une façon d'évaluer les risques associés à un fonds est de regarder les variations de son rendement, ce qui s'appelle la « volatilité ».

En général, le rendement des fonds très volatils varie beaucoup. Ces fonds peuvent perdre de l'argent mais aussi avoir un rendement élevé. Le rendement des fonds peu volatils varie moins et est généralement plus faible. Ces fonds risquent moins de perdre de l'argent.

### Niveau de risque

BNI estime que la volatilité de ce fonds est **faible**.

Ce niveau est établi d'après la variation du rendement du fonds d'une année à l'autre. Il n'indique pas la volatilité future du fonds et peut changer avec le temps. Un fonds dont le niveau de risque est faible peut quand même perdre de l'argent.



Pour en savoir davantage sur le niveau de risque et les facteurs de risque qui peuvent influencer sur le rendement du fonds, consultez la rubrique relative aux Risques dans le prospectus simplifié du fonds.

### Aucune garantie

Comme la plupart des fonds, ce fonds n'offre aucune garantie. Vous pourriez ne pas récupérer le montant investi.

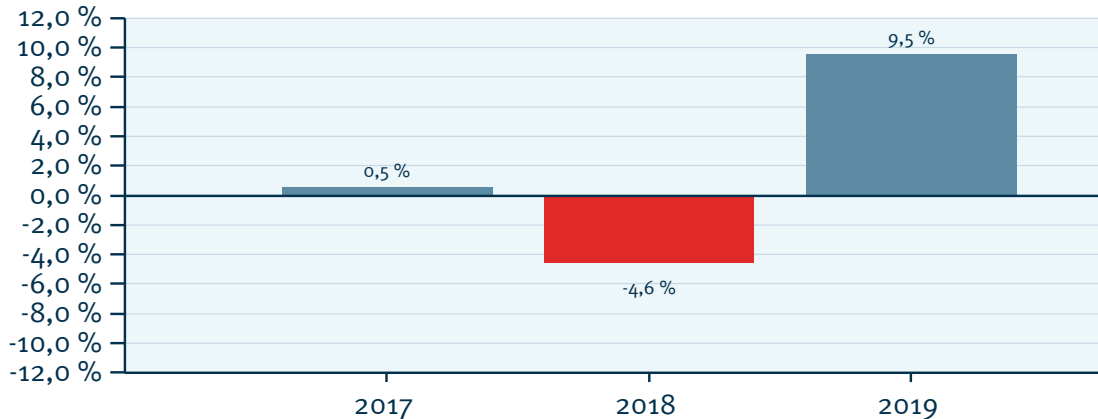


## Quel a été le rendement du fonds ?

Cette section vous indique le rendement annuel des titres de la Série F du fonds au cours des 3 dernières années. Les frais du fonds ont été déduits du rendement exprimé. Les frais réduisent le rendement du fonds.

### Rendements annuels

Ce graphique indique le rendement des titres de la Série F du fonds au cours des 3 dernières années. La valeur du fonds a diminué pendant 1 de ces années. Les rendements indiqués et leur variation annuelle peuvent vous aider à évaluer les risques associés à ce fonds dans le passé mais ils ne vous indiquent pas quel sera son rendement futur.



### Meilleur et pire rendement sur trois mois

Ce tableau indique le meilleur et le pire rendement des titres de la Série F sur trois mois au cours des 3 dernières années. Ces rendements pourraient augmenter ou diminuer dans l'avenir. Veuillez tenir compte de la perte que vous seriez en mesure d'assumer sur une courte période.

	Rendement	3 mois terminés	Si vous aviez investi 1 000 \$ dans le fonds au début de cette période
Meilleur rendement	4,2 %	31 mars 2019	vos placement augmenterait à 1 042 \$.
Pire rendement	-7,8 %	31 mars 2020	vos placement chuterait à 922 \$.

### Rendement moyen

Depuis sa création, les titres de la Série F du fonds ont généré un rendement annuel composé de -0,94 %, ce qui signifie que si vous aviez investi 1 000 \$ dans cette série du fonds depuis sa création, votre placement vaudrait aujourd'hui 969 \$.

## À qui le fonds est-il destiné ?

### Aux investisseurs qui :

- disposent d'un montant à investir à moyen terme (au moins trois ans);
- recherchent à diversifier leurs placements à revenu fixe à l'extérieur du Canada;
- recherchent un placement pouvant offrir à la fois un revenu et de la croissance.

## Un mot sur la fiscalité

En général, vous devez payer de l'impôt sur l'argent que vous raporte un fonds. Le montant à payer varie en fonction des lois fiscales de votre lieu de résidence et selon que vous détenez ou non le fonds dans un régime enregistré, comme un régime enregistré d'épargne-retraite ou un compte d'épargne libre d'impôt.

Rappelez-vous que si vous détenez votre fonds dans un compte non enregistré, les distributions du fonds s'ajoutent à votre revenu imposable, qu'elles soient versées en argent ou réinvesties.

## Combien cela coûte-t-il ?

Les tableaux qui suivent présentent les frais que vous pourriez avoir à payer pour acheter, posséder et vendre des titres de la Série F du fonds. Les frais (y compris les commissions) peuvent varier d'une série et d'un fonds à l'autre. Des commissions élevées peuvent inciter les représentants à recommander un placement plutôt qu'un autre. Informez-vous sur les fonds et placements plus économiques qui pourraient vous convenir.

### 1. Frais de souscription

Vous devez verser à la société de votre représentant des frais annuels en fonction de la valeur des actifs de votre portefeuille plutôt que des commissions ou frais sur chacune des opérations d'achat.

### 2. Frais du fonds

Vous ne payez pas ces frais directement. Ils ont cependant des conséquences pour vous, car ils réduisent le rendement du fonds. Au 31 décembre 2019, les frais du fonds s'élevaient à 0,94 % de sa valeur, ce qui correspond à 9,40 \$ pour chaque tranche de 1 000 \$ investie.

## Combien cela coûte-t-il ? (suite)

	Taux annuel (en % de la valeur du fonds)
<b>Ratio des frais de gestion (RFG)</b> Il s'agit du total des frais de gestion et des charges opérationnelles du fonds (incluant les frais d'administration à taux fixe). BNI a renoncé à certains frais. Dans le cas contraire, le RFG aurait été plus élevé.	0,93 %
<b>Ratio des frais d'opérations (RFO)</b> Il s'agit des frais de transactions du fonds.	0,01 %
<b>Frais du fonds</b>	<b>0,94 %</b>

### Renseignements sur la commission de suivi

La commission de suivi est versée tant que vous possédez des titres du fonds. Elle couvre les services et/ou les conseils que votre représentant et sa société vous fournissent.

BNI ne verse aucune commission de suivi à la société de votre représentant à l'égard des titres de la Série F.

### 3. Autres frais

Il se pourrait que vous ayez à payer d'autres frais lorsque vous achetez, détenez, vendez, substituez ou convertissez des titres du fonds.

Frais	Ce que vous payez
Frais d'opérations à court terme	Des frais représentant 2 % de la valeur des titres que vous rachetez ou substituez dans les 90 jours suivant leur achat pourraient être chargés par BNI. Ces frais sont versés au fonds.
Frais de comptes à honoraires	La Série F n'est offerte qu'aux investisseurs ayant conclu une entente avec la société de représentants prévoyant que les frais seront versés directement à celui-ci. Ces investisseurs versent à la société de représentants une rémunération annuelle en fonction de la valeur de leurs actifs.
Autres frais	Frais de fermeture d'un compte enregistré seulement dans le cas où le compte de placement enregistré est ouvert auprès de BNI. 100 \$

### Et si je change d'idée ?

En vertu des lois sur les valeurs mobilières de certaines provinces et certains territoires, vous avez le droit :

- de résoudre un contrat de souscription de titres d'un fonds dans les deux jours ouvrables suivant la réception du prospectus simplifié ou de l'aperçu du fonds; ou
- d'annuler votre souscription dans les 48 heures suivant la réception de sa confirmation.

Dans certaines provinces et certains territoires, vous avez également le droit de demander la nullité d'une souscription ou de poursuivre en dommages-intérêts si le prospectus simplifié, la notice annuelle, l'aperçu du fonds ou les états financiers contiennent de l'information fautive ou trompeuse. Vous devez agir dans les délais prescrits par la loi sur les valeurs mobilières de votre province ou territoire.

Pour de plus amples renseignements, reportez-vous à la loi sur les valeurs mobilières de votre province ou territoire, ou consultez un avocat.

### Renseignements

Pour obtenir un exemplaire du prospectus simplifié et d'autres documents d'information du fonds, communiquez avec votre représentant ou avec BNI. Ces documents et l'aperçu du fonds constituent les documents légaux du fonds.

Banque Nationale Investissements inc. Téléphone : 514 871-2082  
 1155, rue Metcalfe, 5<sup>e</sup> étage Sans frais : 1 888 270-3941  
 Montréal (Québec) Courriel électronique :  
 H3B 4S9 investissements@bnc.ca  
[www.bninvestissements.ca](http://www.bninvestissements.ca)

Pour en apprendre davantage sur les placements dans les fonds, consultez la brochure intitulée **Comprendre les organismes de placement collectif**, accessible sur le site web des Autorités canadiennes en valeurs mobilières à l'adresse

[www.autorites-valeurs-mobilieres.ca](http://www.autorites-valeurs-mobilieres.ca).

## Fonds de revenu fixe sans contraintes BNI Série F5

Ce document renferme des renseignements essentiels sur le Fonds de revenu fixe sans contraintes BNI que vous devriez connaître. Vous trouverez plus de détails dans le prospectus simplifié du fonds. Pour en obtenir un exemplaire, communiquez avec votre représentant ou avec Banque Nationale Investissements inc. (« BNI ») au 1 888 270-3941. Vous pouvez également écrire à l'adresse [investissements@bnc.ca](mailto:investissements@bnc.ca) ou visitez le [www.bninvestissements.ca](http://www.bninvestissements.ca).

**Avant d'investir dans un fonds, vous devriez évaluer s'il cadre avec vos autres investissements et respecte votre tolérance au risque.**

### Bref aperçu

<b>Code du fonds :</b>	NBC5705	<b>Gestionnaire du fonds :</b>	Banque Nationale Investissements inc. (« BNI »)
<b>Date de création de la série :</b>	28 novembre 2016	<b>Gestionnaire de portefeuille :</b>	Trust Banque Nationale inc.
<b>Valeur totale du fonds au 31 mars 2020 :</b>	1 556,9 \$ millions	<b>Sous-gestionnaire de portefeuille :</b>	J.P. Morgan Investment Management Inc.
<b>Ratio des frais de gestion (RFG) :</b>	1,03 %	<b>Distribution :</b>	Remboursement de capital et / ou de revenu net, chaque fin de mois. Taux visé de 5 % établi en fonction de la valeur liquidative par titre à la fin de l'année civile précédente. Toutes distributions seront réinvesties automatiquement en titres additionnels, sauf choix différent de l'investisseur. Revenu net non distribué et gains en capital, distribution spéciale en décembre (doit être réinvestie).
		<b>Placement minimal :</b>	500 \$ (initial), 50 \$ (additionnel), 25 \$ (systématique)

### Dans quoi le fonds investit-il ?

L'objectif de placement du fonds est de maximiser le rendement total en mettant l'accent sur la préservation du capital. Le fonds investit directement, ou indirectement au moyen de placements dans des titres d'autres organismes de placement collectif ou par l'utilisation de dérivés, dans un portefeuille diversifié constitué principalement de titres à revenu fixe d'émetteurs situés partout dans le monde comportant des échéances et des cotes de crédit variées.

Les graphiques ci-dessous donnent un aperçu des placements du fonds au 31 mars 2020. Ces placements changeront au fil du temps.

#### Dix principaux placements (au 31 mars 2020)

1. Trésorerie, marché monétaire et autres éléments d'actif net	8,7 %
2. Gouvernement d'Australie, 3,25 %, échéant le 21 avril 2029	3,4 %
3. République du Portugal, 2,88 %, échéant le 15 octobre 2025	2,0 %
4. Gouvernement d'Espagne, 0,50 %, échéant le 30 avril 2030	1,2 %
5. Fannie Mae Pool, 3,50 %, échéant le 1er septembre 2049	1,2 %
6. Fannie Mae Pool, 3,50 %, échéant le 1er septembre 2049	1,2 %
7. Italy Buoni Poliennali Del Tesoro, 3,85 %, échéant le 1er septembre 2049	1,2 %
8. Gouvernement d'Espagne, 0,60 %, échéant le 31 octobre 2029	1,1 %
9. Gouvernement du Canada, 2,25 %, échéant le 1er juin 2029	1,0 %
10. Gouvernement d'Italie, 2,38 %, échéant le 17 octobre 2024	1,0 %
<b>Pourcentage total des dix principaux placements :</b>	<b>22,0 %</b>
<b>Nombre total de placements :</b>	<b>1534</b>

#### Répartition des placements (au 31 mars 2020)

Répartition par actif		Répartition par échéance	
Obligations étrangères	44,1 %	Moins d'un an	-2,0 %
Obligations américaines	21,7 %	De 1 an à 5 ans	23,3 %
Titres adossés à des actifs	20,7 %	De 5 ans à 10 ans	46,7 %
Trésorerie, marché monétaire et autres éléments d'actif net	8,7 %	Plus de 10 ans	32,0 %
Titres adossés à des créances hypothécaires	3,5 %		
Obligations fédérales	1,0 %		
Obligations corporatives canadiennes	0,3 %		

### Quels sont les risques associés à ce fonds ?

La valeur du fonds peut augmenter ou diminuer. Vous pourriez perdre de l'argent. Une façon d'évaluer les risques associés à un fonds est de regarder les variations de son rendement, ce qui s'appelle la « volatilité ».

En général, le rendement des fonds très volatils varie beaucoup. Ces fonds peuvent perdre de l'argent mais aussi avoir un rendement élevé. Le rendement des fonds peu volatils varie moins et est généralement plus faible. Ces fonds risquent moins de perdre de l'argent.

### Niveau de risque

BNI estime que la volatilité de ce fonds est **faible**.

Ce niveau est établi d'après la variation du rendement du fonds d'une année à l'autre. Il n'indique pas la volatilité future du fonds et peut changer avec le temps. Un fonds dont le niveau de risque est faible peut quand même perdre de l'argent.

FAIBLE	FAIBLE À MOYEN	MOYEN	MOYEN À ÉLEVÉ	ÉLEVÉ
--------	----------------	-------	---------------	-------

Pour en savoir davantage sur le niveau de risque et les facteurs de risque qui peuvent influencer sur le rendement du fonds, consultez la rubrique relative aux Risques dans le prospectus simplifié du fonds.

### Aucune garantie

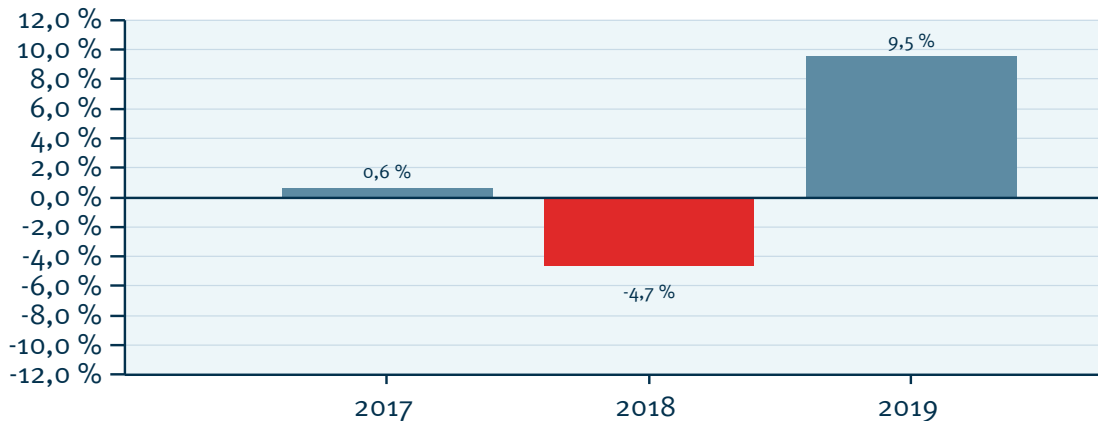
Comme la plupart des fonds, ce fonds n'offre aucune garantie. Vous pourriez ne pas récupérer le montant investi.

## Quel a été le rendement du fonds ?

Cette section vous indique le rendement annuel des titres de la Série F5 du fonds au cours des 3 dernières années. Les frais du fonds ont été déduits du rendement exprimé. Les frais réduisent le rendement du fonds.

### Rendements annuels

Ce graphique indique le rendement des titres de la Série F5 du fonds au cours des 3 dernières années. La valeur du fonds a diminué pendant 1 de ces années. Les rendements indiqués et leur variation annuelle peuvent vous aider à évaluer les risques associés à ce fonds dans le passé mais ils ne vous indiquent pas quel sera son rendement futur.



### Meilleur et pire rendement sur trois mois

Ce tableau indique le meilleur et le pire rendement des titres de la Série F5 sur trois mois au cours des 3 dernières années. Ces rendements pourraient augmenter ou diminuer dans l'avenir. Veuillez tenir compte de la perte que vous seriez en mesure d'assumer sur une courte période.

	Rendement	3 mois terminés	Si vous aviez investi 1 000 \$ dans le fonds au début de cette période
Meilleur rendement	4,3 %	31 mars 2019	vos placement augmenterait à 1 043 \$.
Pire rendement	-7,6 %	31 mars 2020	vos placement chuterait à 924 \$.

### Rendement moyen

Depuis sa création, les titres de la Série F5 du fonds ont généré un rendement annuel composé de -0,91 %, ce qui signifie que si vous aviez investi 1 000 \$ dans cette série du fonds depuis sa création, votre placement vaudrait aujourd'hui 970 \$.

## À qui le fonds est-il destiné ?

### Aux investisseurs qui :

- disposent d'un montant à investir à moyen terme (au moins trois ans);
- recherchent à diversifier leurs placements à revenu fixe à l'extérieur du Canada;
- recherchent un placement pouvant offrir à la fois un revenu et de la croissance.

## Un mot sur la fiscalité

En général, vous devez payer de l'impôt sur l'argent que vous raporte un fonds. Le montant à payer varie en fonction des lois fiscales de votre lieu de résidence et selon que vous détenez ou non le fonds dans un régime enregistré, comme un régime enregistré d'épargne-retraite ou un compte d'épargne libre d'impôt.

Rappelez-vous que si vous détenez votre fonds dans un compte non enregistré, les distributions du fonds s'ajoutent à votre revenu imposable, qu'elles soient versées en argent ou réinvesties.

## Combien cela coûte-t-il ?

Les tableaux qui suivent présentent les frais que vous pourriez avoir à payer pour acheter, posséder et vendre des titres de la Série F5 du fonds. Les frais (y compris les commissions) peuvent varier d'une série et d'un fonds à l'autre. Des commissions élevées peuvent inciter les représentants à recommander un placement plutôt qu'un autre. Informez-vous sur les fonds et placements plus économiques qui pourraient vous convenir.

### 1. Frais de souscription

Vous devez verser à la société de votre représentant des frais annuels en fonction de la valeur des actifs de votre portefeuille plutôt que des commissions ou frais sur chacune des opérations d'achat.

### 2. Frais du fonds

Vous ne payez pas ces frais directement. Ils ont cependant des conséquences pour vous, car ils réduisent le rendement du fonds. Au 31 décembre 2019, les frais du fonds s'élevaient à 1,04 % de sa valeur, ce qui correspond à 10,40 \$ pour chaque tranche de 1 000 \$ investie.

## Combien cela coûte-t-il ? (suite)

	Taux annuel (en % de la valeur du fonds)
<b>Ratio des frais de gestion (RFG)</b> Il s'agit du total des frais de gestion et des charges opérationnelles du fonds (incluant les frais d'administration à taux fixe). BNI a renoncé à certains frais. Dans le cas contraire, le RFG aurait été plus élevé.	1,03 %
<b>Ratio des frais d'opérations (RFO)</b> Il s'agit des frais de transactions du fonds.	0,01 %
<b>Frais du fonds</b>	<b>1,04 %</b>

### Renseignements sur la commission de suivi

La commission de suivi est versée tant que vous possédez des titres du fonds. Elle couvre les services et/ou les conseils que votre représentant et sa société vous fournissent.

BNI ne verse aucune commission de suivi à la société de votre représentant à l'égard des titres de la Série F5.

### 3. Autres frais

Il se pourrait que vous ayez à payer d'autres frais lorsque vous achetez, détenez, vendez, substituez ou convertissez des titres du fonds.

Frais	Ce que vous payez
Frais d'opérations à court terme	Des frais représentant 2 % de la valeur des titres que vous rachetez ou substituez dans les 90 jours suivant leur achat pourraient être chargés par BNI. Ces frais sont versés au fonds.
Frais de comptes à honoraires	La Série F5 n'est offerte qu'aux investisseurs ayant conclu une entente avec la société de représentants prévoyant que les frais seront versés directement à celle-ci. Ces investisseurs versent à la société de représentants une rémunération annuelle en fonction de la valeur de leurs actifs.
Autres frais	Frais de fermeture d'un compte enregistré seulement dans le cas où le compte de placement enregistré est ouvert auprès de BNI. 100 \$

### Et si je change d'idée ?

En vertu des lois sur les valeurs mobilières de certaines provinces et certains territoires, vous avez le droit :

- de résoudre un contrat de souscription de titres d'un fonds dans les deux jours ouvrables suivant la réception du prospectus simplifié ou de l'aperçu du fonds; ou
- d'annuler votre souscription dans les 48 heures suivant la réception de sa confirmation.

Dans certaines provinces et certains territoires, vous avez également le droit de demander la nullité d'une souscription ou de poursuivre en dommages-intérêts si le prospectus simplifié, la notice annuelle, l'aperçu du fonds ou les états financiers contiennent de l'information fautive ou trompeuse. Vous devez agir dans les délais prescrits par la loi sur les valeurs mobilières de votre province ou territoire.

Pour de plus amples renseignements, reportez-vous à la loi sur les valeurs mobilières de votre province ou territoire, ou consultez un avocat.

### Renseignements

Pour obtenir un exemplaire du prospectus simplifié et d'autres documents d'information du fonds, communiquez avec votre représentant ou avec BNI. Ces documents et l'aperçu du fonds constituent les documents légaux du fonds.

Banque Nationale Investissements inc. Téléphone : 514 871-2082  
 1155, rue Metcalfe, 5<sup>e</sup> étage Sans frais : 1 888 270-3941  
 Montréal (Québec) Courriel électronique :  
 H3B 4S9 investissements@bnc.ca  
[www.bninvestissements.ca](http://www.bninvestissements.ca)

Pour en apprendre davantage sur les placements dans les fonds, consultez la brochure intitulée **Comprendre les organismes de placement collectif**, accessible sur le site web des Autorités canadiennes en valeurs mobilières à l'adresse

[www.autorites-valeurs-mobilieres.ca](http://www.autorites-valeurs-mobilieres.ca).

## Fonds Jarislowsky Fraser Sélect de revenu BNI Série Conseillers

Ce document renferme des renseignements essentiels sur le Fonds Jarislowsky Fraser Sélect de revenu BNI que vous devriez connaître. Vous trouverez plus de détails dans le prospectus simplifié du fonds. Pour en obtenir un exemplaire, communiquez avec votre représentant ou avec Banque Nationale Investissements inc. (« BNI ») au 1 866 603-3601. Vous pouvez également écrire à l'adresse [investissements@bnc.ca](mailto:investissements@bnc.ca) ou visiter le [www.bnconseillers.com](http://www.bnconseillers.com).

**Avant d'investir dans un fonds, vous devriez évaluer s'il cadre avec vos autres investissements et respecte votre tolérance au risque.**

Lors d'une assemblée extraordinaire qui devrait avoir lieu le ou vers le 17 mai 2021, nous demanderons aux porteurs de titres d'approuver un changement dans la façon dont certaines charges opérationnelles sont facturées au fonds. Nous proposons de remplacer la méthode actuelle par des frais d'administration à taux fixe. Ces frais d'administration fixes représentent 0,10 % de la valeur de la série. Si elle est approuvée, la modification devrait entrer en vigueur le ou vers le 19 mai 2021. Dans le cas contraire, cette série aura des charges opérationnelles variables telles que décrites actuellement au prospectus simplifié.

### Bref aperçu

<b>Code du fonds :</b>	FSI : NBC3400 FSRéd : NBC3600	<b>Gestionnaire du fonds :</b>	Banque Nationale Investissements inc. (« BNI »)
<b>Date de création de la série :</b>	7 octobre 2010	<b>Gestionnaire de portefeuille :</b>	Jarislowsky, Fraser Limitée
<b>Valeur totale du fonds au 31 janvier 2021 :</b>	188,7 \$ millions	<b>Distribution :</b>	Revenu net, fin de chaque mois; peut inclure un remboursement de capital (automatiquement réinvestie en titres additionnels, sauf choix différent de l'investisseur). Revenu net non distribué et gains en capital, distribution spéciale en décembre (doit être réinvestie).
<b>Ratio des frais de gestion (RFG) :</b>	1,71 %	<b>Placement minimal :</b>	500 \$ (initial), 50 \$ (additionnel), 25 \$ (systématique)

### Dans quoi le fonds investit-il ?

L'objectif de placement consiste à procurer un revenu régulier et à assurer une croissance du capital modérée. Le fonds investit, directement ou indirectement, dans un portefeuille diversifié constitué principalement de titres à revenu fixe canadiens et de titres de participation de sociétés canadiennes. Le fonds peut investir environ 30 % de son actif dans des titres de participation ou des titres à revenu fixe d'émetteurs étrangers.

Les graphiques ci-dessous donnent un aperçu des placements du fonds au 31 janvier 2021. Ces placements changeront au fil du temps.

#### Dix principaux placements (au 31 janvier 2021)

1. Province de l'Ontario, 2,90 %, échéant le 2 juin 2028	5,5 %
2. Province de l'Ontario, 2,80 %, échéant le 2 juin 2048	2,3 %
3. Wells Fargo & Co., 3,87 %, échéant le 21 mai 2025	2,2 %
4. Trésorerie, marché monétaire et autres éléments d'actif net	1,8 %
5. Banque Toronto-Dominion	1,6 %
6. Province de l'Ontario, 4,70 %, échéant le 2 juin 2037	1,5 %
7. Province de Québec, 5,00 %, échéant le 1er décembre 2041	1,5 %
8. Province de l'Ontario, 2,90 %, échéant le 2 décembre 2046	1,5 %
9. Fiducie du Canada pour l'habitation, 2,35 %, échéant le 15 septembre 2023	1,4 %
10. Banque de Montréal, 2,27 %, échéant le 11 juillet 2022	1,4 %
<b>Pourcentage total des dix principaux placements :</b>	<b>20,7 %</b>
<b>Nombre total de placements :</b>	<b>168</b>

#### Répartition des placements (au 31 janvier 2021)

Répartition par actif		Répartition sectorielle	
Obligations corporatives	25,3 %	Obligations	62,2 %
Obligations provinciales	22,0 %	Finance	12,6 %
Actions canadiennes	20,0 %	Énergie	5,4 %
Actions privilégiées	9,3 %	Industrie	5,0 %
Obligations fédérales	9,0 %	Biens de consommation de base	2,5 %
Obligations américaines	4,3 %	Santé	2,3 %
Actions américaines	3,9 %	Technologies de l'information	2,2 %
Actions internationales	2,9 %	Consommation discrétionnaire	2,0 %
Trésorerie, marché monétaire et autres éléments d'actif net	1,8 %	Trésorerie, marché monétaire et autres éléments d'actif net	1,8 %
Obligations municipales	0,9 %	Matériaux	1,6 %
Obligations étrangères	0,6 %	Services aux collectivités	1,2 %
		Services de communication	1,2 %

## Quels sont les risques associés à ce fonds ?

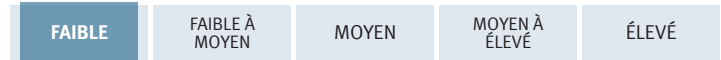
La valeur du fonds peut augmenter ou diminuer. Vous pourriez perdre de l'argent. Une façon d'évaluer les risques associés à un fonds est de regarder les variations de son rendement, ce qui s'appelle la « volatilité ».

En général, le rendement des fonds très volatils varie beaucoup. Ces fonds peuvent perdre de l'argent mais aussi avoir un rendement élevé. Le rendement des fonds peu volatils varie moins et est généralement plus faible. Ces fonds risquent moins de perdre de l'argent.

## Niveau de risque

BNI estime que la volatilité de ce fonds est **faible**.

Ce niveau est établi d'après la variation du rendement du fonds d'une année à l'autre. Il n'indique pas la volatilité future du fonds et peut changer avec le temps. Un fonds dont le niveau de risque est faible peut quand même perdre de l'argent.



Pour en savoir davantage sur le niveau de risque et les facteurs de risque qui peuvent influencer sur le rendement du fonds, consultez la rubrique relative aux Risques dans le prospectus simplifié du fonds.

## Aucune garantie

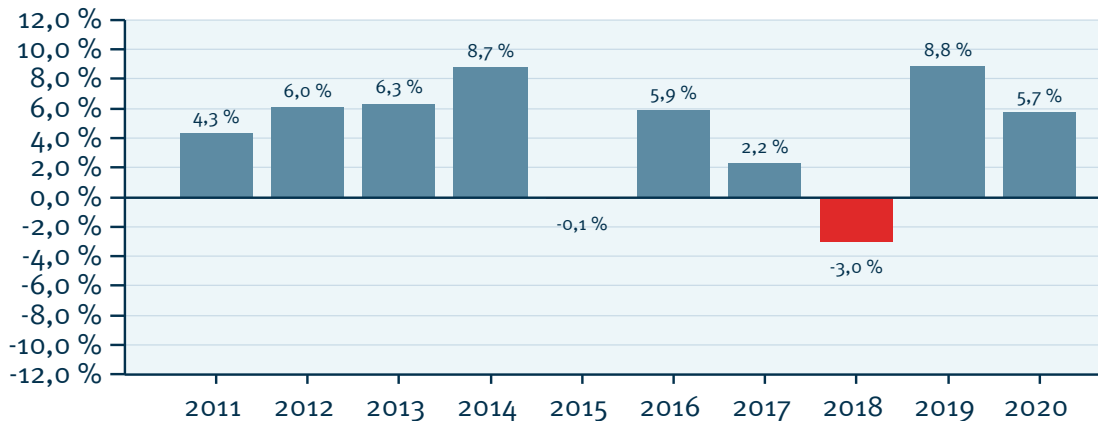
Comme la plupart des fonds, ce fonds n'offre aucune garantie. Vous pourriez ne pas récupérer le montant investi.

## Quel a été le rendement du fonds ?

Cette section vous indique le rendement annuel des titres de la Série Conseillers du fonds au cours des 10 dernières années. Les frais du fonds ont été déduits du rendement exprimé. Les frais réduisent le rendement du fonds.

### Rendements annuels

Ce graphique indique le rendement des titres de la Série Conseillers du fonds au cours des 10 dernières années. La valeur du fonds a diminué pendant 2 de ces années. Les rendements indiqués et leur variation annuelle peuvent vous aider à évaluer les risques associés à ce fonds dans le passé mais ils ne vous indiquent pas quel sera son rendement futur.



### Meilleur et pire rendement sur trois mois

Ce tableau indique le meilleur et le pire rendement des titres de la Série Conseillers sur trois mois au cours des 10 dernières années. Ces rendements pourraient augmenter ou diminuer dans l'avenir. Veuillez tenir compte de la perte que vous seriez en mesure d'assumer sur une courte période.

	Rendement	3 mois terminés	Si vous aviez investi 1 000 \$ dans le fonds au début de cette période
Meilleur rendement	7,0 %	30 juin 2020	vos placement augmenterait à 1 070 \$.
Pire rendement	-6,8 %	31 mars 2020	vos placement chuterait à 932 \$.

### Rendement moyen

Au cours des 10 dernières années, les titres de la Série Conseillers du fonds ont généré un rendement annuel composé de 4,35 %, ce qui signifie que si vous aviez investi 1 000 \$ dans le fonds il y a 10 ans, votre placement vaudrait aujourd'hui 1 531 \$.

## À qui le fonds est-il destiné ?

### Aux investisseurs qui :

- disposent d'un montant à investir à moyen terme (au moins trois ans);
- désirent bénéficier d'un placement diversifié géré prudemment et composé de titres de participation et de titres à revenu fixe;
- désirent recevoir une distribution de façon régulière.

## Un mot sur la fiscalité

En général, vous devez payer de l'impôt sur l'argent que vous rapporte un fonds. Le montant à payer varie en fonction des lois fiscales de votre lieu de résidence et selon que vous détenez ou non le fonds dans un régime enregistré, comme un régime enregistré d'épargne-retraite ou un compte d'épargne libre d'impôt.

Rappelez-vous que si vous détenez votre fonds dans un compte non enregistré, les distributions du fonds s'ajoutent à votre revenu imposable, qu'elles soient versées en argent ou réinvesties.

## Combien cela coûte-t-il ?

Les tableaux qui suivent présentent les frais que vous pourriez avoir à payer pour acheter, posséder et vendre des titres de la Série Conseillers du fonds. Les frais (y compris les commissions) peuvent varier d'une série et d'un fonds à l'autre. Des commissions élevées peuvent inciter les représentants à recommander un placement plutôt qu'un autre. Informez-vous sur les fonds et placements plus économiques qui pourraient vous convenir.

### 1. Frais de souscription

Lorsque vous achetez des titres du fonds, vous devez choisir le moment où les frais de souscription seront payés. Informez-vous sur les avantages et les inconvénients de chaque option.

Option de frais de souscription	Ce que vous payez		Comment ça fonctionne
	En pourcentage (%)	En dollars (\$)	
Frais de souscription initiaux	0 % du montant investi	De 0 \$ sur chaque tranche de 1 000 \$ investie	<ul style="list-style-type: none"> <li>Il n'y a aucuns frais à payer lorsque vous achetez vos titres sous l'option de frais de souscription initiaux.</li> <li>Des frais peuvent être exigés par la société de votre représentant.</li> <li>Vous négociez ces frais avec votre représentant.</li> </ul>
Frais de souscription réduits	<b>Si vous vendez :</b> Au cours de la 1 <sup>ère</sup> année 3,0 % Au cours de la 2 <sup>e</sup> année 2,5 % Au cours de la 3 <sup>e</sup> année 2,0 % Après la 3 <sup>e</sup> année 0 %	Lors du rachat. De 0 \$ à 30 \$ sur chaque tranche de 1 000 \$ investie	<ul style="list-style-type: none"> <li>Nous payons à la société de votre représentant une commission de 2,5 % du montant que vous investissez.</li> <li>Vous ne payez aucuns frais à moins que vous ne demandiez le rachat de vos titres à l'intérieur d'un délai de trois (3) ans suivant leur achat.</li> <li>Les frais de rachat sont fondés sur le coût initial de vos titres et la période au cours de laquelle vous les détenez.</li> <li>Les frais de rachat sont à taux fixe. Ils sont déduits de la valeur des titres vendus et sont remis à BNI.</li> <li>Il n'y a aucuns frais de rachat lorsque vous substituez à vos titres des titres d'un autre Fonds BNI acquis selon l'option des frais de souscription réduits. Le calendrier des frais de souscription réduits est établi selon la date où vous investissez dans le premier fonds.</li> </ul>

### 2. Frais du fonds

Vous ne payez pas ces frais directement. Ils ont cependant des conséquences pour vous, car ils réduisent le rendement du fonds. Au 30 juin 2020, les frais du fonds s'élevaient à 1,73 % de sa valeur, ce qui correspond à 17,30 \$ pour chaque tranche de 1 000 \$ investie.

	Taux annuel (en % de la valeur du fonds)
<b>Ratio des frais de gestion (RFG)</b> Il s'agit du total des frais de gestion (incluant la commission de suivi) et des charges opérationnelles du fonds. BNI a renoncé à certains frais. Dans le cas contraire, le RFG aurait été plus élevé.	1,71 %
<b>Ratio des frais d'opérations (RFO)</b> Il s'agit des frais de transactions du fonds.	0,02 %
<b>Frais du fonds</b>	<b>1,73 %</b>

#### Renseignements sur la commission de suivi

La commission de suivi est versée tant que vous possédez des titres du fonds. Elle couvre les services et/ou les conseils que votre représentant et sa société vous fournissent.

BNI verse la commission de suivi à la société de votre représentant. Il la prélève sur les frais de gestion et la calcule en fonction de la valeur de votre placement. Le taux dépend de l'option de frais de souscription que vous choisissez :

Option de frais de souscription	Montant de la commission de suivi	
	En pourcentage (%)	En dollars (\$)
Frais de souscription initiaux	Jusqu'à 0,75 % de la valeur de votre placement annuellement.	Maximum de 7,50 \$ annuellement pour chaque tranche de 1 000 \$ investie.
Frais de souscription réduits	Jusqu'à 0,25 % de la valeur de votre placement annuellement pour la 1 <sup>ère</sup> à la 3 <sup>e</sup> année.	Maximum de 2,50 \$ annuellement pour chaque tranche de 1 000 \$ investie.
	Jusqu'à 0,75 % de la valeur de votre placement annuellement pour les années subséquentes.	Maximum de 7,50 \$ annuellement pour chaque tranche de 1 000 \$ investie.



## Combien cela coûte-t-il ? (suite)

### 3. Autres frais

Il se pourrait que vous ayez à payer d'autres frais lorsque vous achetez, détenez, vendez, substituez ou convertissez des titres du fonds.

Frais	Ce que vous payez
Frais d'opérations à court terme	Des frais représentant 2 % de la valeur des titres que vous rachetez ou substituez dans les 90 jours suivant leur achat pourraient être chargés par BNI. Ces frais sont versés au fonds.
Frais de substitution	Aucuns frais ne sont exigés lorsque vous demandez la substitution pour des titres de la même série (selon la même option de souscription) d'un autre fonds. Si vous avez acquis des titres de Série Conseillers selon l'option de frais de souscription réduits du fonds initial, des frais seront payables, s'il y a lieu, lors du rachat des titres du nouveau fonds, mais en fonction de la date à laquelle vous avez acheté les titres du fonds initial. Des frais peuvent être exigés par votre société de représentants.
Frais de conversion	Aucuns frais ne sont exigés par BNI lorsque vous demandez la conversion des titres d'une série d'un fonds en titres d'une autre série du même fonds à l'exception des frais de rachat applicables, si vous procédez à une conversion de titres de la Série Conseillers selon l'option de frais réduits en titres d'une autre série avant la fin de votre calendrier de frais de souscription réduits.

### Et si je change d'idée ?

En vertu des lois sur les valeurs mobilières de certaines provinces et certains territoires, vous avez le droit :

- de résoudre un contrat de souscription de titres d'un fonds dans les deux jours ouvrables suivant la réception du prospectus simplifié ou de l'aperçu du fonds; ou
- d'annuler votre souscription dans les 48 heures suivant la réception de sa confirmation.

Dans certaines provinces et certains territoires, vous avez également le droit de demander la nullité d'une souscription ou de poursuivre en dommages-intérêts si le prospectus simplifié, la notice annuelle, l'aperçu du fonds ou les états financiers contiennent de l'information fautive ou trompeuse. Vous devez agir dans les délais prescrits par la loi sur les valeurs mobilières de votre province ou territoire.

Pour de plus amples renseignements, reportez-vous à la loi sur les valeurs mobilières de votre province ou territoire, ou consultez un avocat.

### Renseignements

Pour obtenir un exemplaire du prospectus simplifié et d'autres documents d'information du fonds, communiquez avec votre représentant ou avec BNI. Ces documents et l'aperçu du fonds constituent les documents légaux du fonds.

Banque Nationale Investissements inc.  
1155, rue Metcalfe, 5<sup>e</sup> étage  
Montréal (Québec)  
H3B 4S9

Sans frais : 1 866 603-3601  
Courrier électronique :  
investissements@bnc.ca  
[www.bnconseillers.com](http://www.bnconseillers.com)

Pour en apprendre davantage sur les placements dans les fonds, consultez la brochure intitulée **Comprendre les organismes de placement collectif**, accessible sur le site web des Autorités canadiennes en valeurs mobilières à l'adresse

[www.autorites-valeurs-mobilieres.ca](http://www.autorites-valeurs-mobilieres.ca).

## Fonds Jarislowsky Fraser Sélect de revenu BNI Série E

Ce document renferme des renseignements essentiels sur le Fonds Jarislowsky Fraser Sélect de revenu BNI que vous devriez connaître. Vous trouverez plus de détails dans le prospectus simplifié du fonds. Pour en obtenir un exemplaire, communiquez avec votre représentant ou avec Banque Nationale Investissements inc. (« BNI ») au 1 866 603-3601. Vous pouvez également écrire à l'adresse [investissements@bnc.ca](mailto:investissements@bnc.ca) ou visiter le [www.bnconseillers.com](http://www.bnconseillers.com).

**Avant d'investir dans un fonds, vous devriez évaluer s'il cadre avec vos autres investissements et respecte votre tolérance au risque.**

À compter du ou vers le 19 mai 2021, il est prévu que la façon dont certaines charges opérationnelles sont actuellement facturées au fonds sera remplacée par le paiement de frais d'administration à taux fixe. Ces frais d'administration fixes représentent 0,10 % de la valeur de la série. La mise en œuvre des frais d'administration dépend de l'approbation des porteurs de titres d'autres séries du fonds

### Bref aperçu

<b>Code du fonds :</b>	NBC3900	<b>Gestionnaire du fonds :</b>	Banque Nationale Investissements inc. (« BNI »)
<b>Date de création de la série :</b>	7 octobre 2010	<b>Gestionnaire de portefeuille :</b>	Jarislowsky, Fraser Limitée
<b>Valeur totale du fonds au 31 janvier 2021 :</b>	188,7 \$ millions	<b>Distribution :</b>	Revenu net, fin de chaque mois; peut inclure un remboursement de capital (automatiquement réinvestie en titres additionnels, sauf choix différent de l'investisseur). Revenu net non distribué et gains en capital, distribution spéciale en décembre (doit être réinvestie).
<b>Ratio des frais de gestion (RFG) :</b>	0,85 %	<b>Placement minimal :</b>	10 000 \$ (initial), 1 000 \$ (additionnel)

### Dans quoi le fonds investit-il ?

L'objectif de placement consiste à procurer un revenu régulier et à assurer une croissance du capital modérée. Le fonds investit, directement ou indirectement, dans un portefeuille diversifié constitué principalement de titres à revenu fixe canadiens et de titres de participation de sociétés canadiennes. Le fonds peut investir environ 30 % de son actif dans des titres de participation ou des titres à revenu fixe d'émetteurs étrangers.

Les graphiques ci-dessous donnent un aperçu des placements du fonds au 31 janvier 2021. Ces placements changeront au fil du temps.

#### Dix principaux placements (au 31 janvier 2021)

1. Province de l'Ontario, 2,90 %, échéant le 2 juin 2028	5,5 %
2. Province de l'Ontario, 2,80 %, échéant le 2 juin 2048	2,3 %
3. Wells Fargo & Co., 3,87 %, échéant le 21 mai 2025	2,2 %
4. Trésorerie, marché monétaire et autres éléments d'actif net	1,8 %
5. Banque Toronto-Dominion	1,6 %
6. Province de l'Ontario, 4,70 %, échéant le 2 juin 2037	1,5 %
7. Province de Québec, 5,00 %, échéant le 1er décembre 2041	1,5 %
8. Province de l'Ontario, 2,90 %, échéant le 2 décembre 2046	1,5 %
9. Fiducie du Canada pour l'habitation, 2,35 %, échéant le 15 septembre 2023	1,4 %
10. Banque de Montréal, 2,27 %, échéant le 11 juillet 2022	1,4 %
<b>Pourcentage total des dix principaux placements :</b>	<b>20,7 %</b>
<b>Nombre total de placements :</b>	<b>168</b>

#### Répartition des placements (au 31 janvier 2021)

Répartition par actif		Répartition sectorielle	
Obligations corporatives	25,3 %	Obligations	62,2 %
Obligations provinciales	22,0 %	Finance	12,6 %
Actions canadiennes	20,0 %	Énergie	5,4 %
Actions privilégiées	9,3 %	Industrie	5,0 %
Obligations fédérales	9,0 %	Biens de consommation de base	2,5 %
Obligations américaines	4,3 %	Santé	2,3 %
Actions américaines	3,9 %	Technologies de l'information	2,2 %
Actions internationales	2,9 %	Consommation discrétionnaire	2,0 %
Trésorerie, marché monétaire et autres éléments d'actif net	1,8 %	Trésorerie, marché monétaire et autres éléments d'actif net	1,8 %
Obligations municipales	0,9 %	Matériaux	1,6 %
Obligations étrangères	0,6 %	Services aux collectivités	1,2 %
		Services de communication	1,2 %

### Quels sont les risques associés à ce fonds ?

La valeur du fonds peut augmenter ou diminuer. Vous pourriez perdre de l'argent. Une façon d'évaluer les risques associés à un fonds est de regarder les variations de son rendement, ce qui s'appelle la « volatilité ».

En général, le rendement des fonds très volatils varie beaucoup. Ces fonds peuvent perdre de l'argent mais aussi avoir un rendement élevé. Le rendement des fonds peu volatils varie moins et est généralement plus faible. Ces fonds risquent moins de perdre de l'argent.

### Niveau de risque

BNI estime que la volatilité de ce fonds est **faible**.

Ce niveau est établi d'après la variation du rendement du fonds d'une année à l'autre. Il n'indique pas la volatilité future du fonds et peut changer avec le temps. Un fonds dont le niveau de risque est faible peut quand même perdre de l'argent.

FAIBLE

FAIBLE À MOYEN

MOYEN

MOYEN À ÉLEVÉ

ÉLEVÉ

Pour en savoir davantage sur le niveau de risque et les facteurs de risque qui peuvent influencer sur le rendement du fonds, consultez la rubrique relative aux Risques dans le prospectus simplifié du fonds.

### Aucune garantie

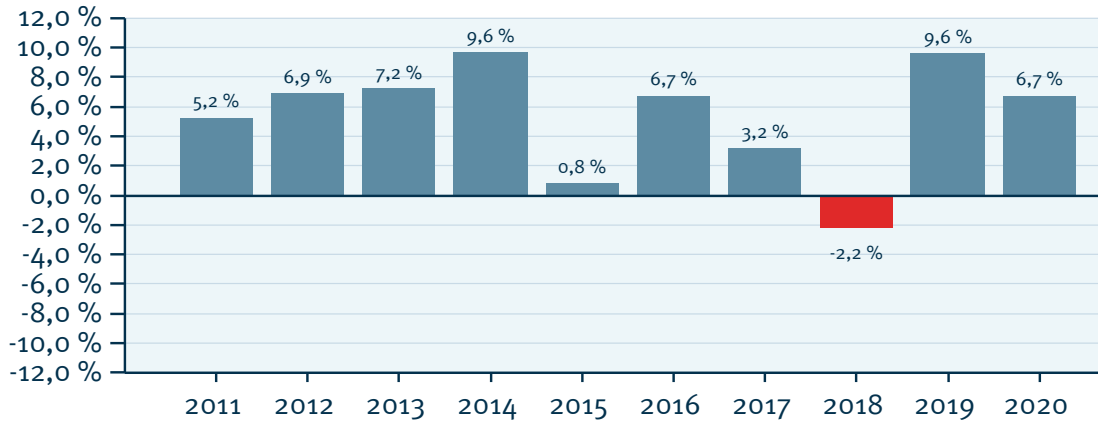
Comme la plupart des fonds, ce fonds n'offre aucune garantie. Vous pourriez ne pas récupérer le montant investi.

## Quel a été le rendement du fonds ?

Cette section vous indique le rendement annuel des titres de la Série E du fonds au cours des 10 dernières années. Les frais du fonds ont été déduits du rendement exprimé. Les frais réduisent le rendement du fonds.

### Rendements annuels

Ce graphique indique le rendement des titres de la Série E du fonds au cours des 10 dernières années. La valeur du fonds a diminué pendant 1 de ces années. Les rendements indiqués et leur variation annuelle peuvent vous aider à évaluer les risques associés à ce fonds dans le passé mais ils ne vous indiquent pas quel sera son rendement futur.



### Meilleur et pire rendement sur trois mois

Ce tableau indique le meilleur et le pire rendement des titres de la Série E sur trois mois au cours des 10 dernières années. Ces rendements pourraient augmenter ou diminuer dans l'avenir. Veuillez tenir compte de la perte que vous seriez en mesure d'assumer sur une courte période.

	Rendement	3 mois terminés	Si vous aviez investi 1 000 \$ dans le fonds au début de cette période
Meilleur rendement	7,3 %	30 juin 2020	vos placement augmenterait à 1 073 \$.
Pire rendement	-6,6 %	31 mars 2020	vos placement chuterait à 934 \$.

### Rendement moyen

Au cours des 10 dernières années, les titres de la Série E du fonds ont généré un rendement annuel composé de 5,22 %, ce qui signifie que si vous aviez investi 1 000 \$ dans le fonds il y a 10 ans, votre placement vaudrait aujourd'hui 1 664 \$.

## À qui le fonds est-il destiné ?

### Aux investisseurs qui :

- disposent d'un montant à investir à moyen terme (au moins trois ans);
- désirent bénéficier d'un placement diversifié géré prudemment et composé de titres de participation et de titres à revenu fixe;
- désirent recevoir une distribution de façon régulière.

## Un mot sur la fiscalité

En général, vous devez payer de l'impôt sur l'argent que vous raporte un fonds. Le montant à payer varie en fonction des lois fiscales de votre lieu de résidence et selon que vous détenez ou non le fonds dans un régime enregistré, comme un régime enregistré d'épargne-retraite ou un compte d'épargne libre d'impôt.

Rappelez-vous que si vous détenez votre fonds dans un compte non enregistré, les distributions du fonds s'ajoutent à votre revenu imposable, qu'elles soient versées en argent ou réinvesties.

## Combien cela coûte-t-il ?

Les tableaux qui suivent présentent les frais que vous pourriez avoir à payer pour acheter, posséder et vendre des titres de la Série E du fonds. Les frais (y compris les commissions) peuvent varier d'une série et d'un fonds à l'autre. Des commissions élevées peuvent inciter les représentants à recommander un placement plutôt qu'un autre. Informez-vous sur les fonds et placements plus économiques qui pourraient vous convenir.

### 1. Frais de souscription

Il n'y a aucuns frais à payer lorsque vous achetez des titres de la Série E. Des frais peuvent être exigés par la société de votre représentant.

### 2. Frais du fonds

Vous ne payez pas ces frais directement. Ils ont cependant des conséquences pour vous, car ils réduisent le rendement du fonds. Au 30 juin 2020, les frais du fonds s'élevaient à 0,87 % de sa valeur, ce qui correspond à 8,70 \$ pour chaque tranche de 1 000 \$ investie.

## Combien cela coûte-t-il ? (suite)

	Taux annuel (en % de la valeur du fonds)
<b>Ratio des frais de gestion (RFG)</b> Il s'agit du total des frais de gestion et des charges opérationnelles du fonds. BNI a renoncé à certains frais. Dans le cas contraire, le RFG aurait été plus élevé.	0,85 %
<b>Ratio des frais d'opérations (RFO)</b> Il s'agit des frais de transactions du fonds.	0,02 %
<b>Frais du fonds</b>	<b>0,87 %</b>

### Renseignements sur la commission de suivi

La commission de suivi est versée tant que vous possédez des titres du fonds. Elle couvre les services et/ou les conseils que votre représentant et sa société vous fournissent.

BNI ne verse aucune commission de suivi à la société de votre représentant à l'égard des titres de la Série E.

### 3. Autres frais

Il se pourrait que vous ayez à payer d'autres frais lorsque vous achetez, détenez, vendez, substituez ou convertissez des titres du fonds.

Frais	Ce que vous payez
Frais d'opérations à court terme	Des frais représentant 2 % de la valeur des titres que vous rachetez ou substituez dans les 90 jours suivant leur achat pourraient être chargés par BNI. Ces frais sont versés au fonds.

## Et si je change d'idée ?

En vertu des lois sur les valeurs mobilières de certaines provinces et certains territoires, vous avez le droit :

- de résoudre un contrat de souscription de titres d'un fonds dans les deux jours ouvrables suivant la réception du prospectus simplifié ou de l'aperçu du fonds; ou
- d'annuler votre souscription dans les 48 heures suivant la réception de sa confirmation.

Dans certaines provinces et certains territoires, vous avez également le droit de demander la nullité d'une souscription ou de poursuivre en dommages-intérêts si le prospectus simplifié, la notice annuelle, l'aperçu du fonds ou les états financiers contiennent de l'information fautive ou trompeuse. Vous devez agir dans les délais prescrits par la loi sur les valeurs mobilières de votre province ou territoire.

Pour de plus amples renseignements, reportez-vous à la loi sur les valeurs mobilières de votre province ou territoire, ou consultez un avocat.

## Renseignements

Pour obtenir un exemplaire du prospectus simplifié et d'autres documents d'information du fonds, communiquez avec votre représentant ou avec BNI. Ces documents et l'aperçu du fonds constituent les documents légaux du fonds.

Banque Nationale Investissements inc.  
1155, rue Metcalfe, 5<sup>e</sup> étage  
Montréal (Québec)  
H3B 4S9

Sans frais : 1 866 603-3601  
Courrier électronique :  
investissements@bnc.ca  
[www.bnconseillers.com](http://www.bnconseillers.com)

Pour en apprendre davantage sur les placements dans les fonds, consultez la brochure intitulée **Comprendre les organismes de placement collectif**, accessible sur le site web des Autorités canadiennes en valeurs mobilières à l'adresse

[www.autorites-valeurs-mobilieres.ca](http://www.autorites-valeurs-mobilieres.ca).

## Fonds Jarislowsky Fraser Sélect de revenu BNI Série F

Ce document renferme des renseignements essentiels sur le Fonds Jarislowsky Fraser Sélect de revenu BNI que vous devriez connaître. Vous trouverez plus de détails dans le prospectus simplifié du fonds. Pour en obtenir un exemplaire, communiquez avec votre représentant ou avec Banque Nationale Investissements inc. (« BNI ») au 1 866 603-3601. Vous pouvez également écrire à l'adresse [investissements@bnc.ca](mailto:investissements@bnc.ca) ou visiter le [www.bnconseillers.com](http://www.bnconseillers.com).

**Avant d'investir dans un fonds, vous devriez évaluer s'il cadre avec vos autres investissements et respecte votre tolérance au risque.**

À compter du ou vers le 19 mai 2021, il est prévu que la façon dont certaines charges opérationnelles sont actuellement facturées au fonds sera remplacée par le paiement de frais d'administration à taux fixe. Ces frais d'administration fixes représentent 0,10 % de la valeur de la série. La mise en œuvre des frais d'administration dépend de l'approbation des porteurs de titres d'autres séries du fonds

### Bref aperçu

<b>Code du fonds :</b>	NBC3700	<b>Gestionnaire du fonds :</b>	Banque Nationale Investissements inc. (« BNI »)
<b>Date de création de la série :</b>	7 octobre 2010	<b>Gestionnaire de portefeuille :</b>	Jarislowsky, Fraser Limitée
<b>Valeur totale du fonds au 31 janvier 2021 :</b>	188,7 \$ millions	<b>Distribution :</b>	Revenu net, fin de chaque mois; peut inclure un remboursement de capital (automatiquement réinvestie en titres additionnels, sauf choix différent de l'investisseur). Revenu net non distribué et gains en capital, distribution spéciale en décembre (doit être réinvestie).
<b>Ratio des frais de gestion (RFG) :</b>	0,85 %	<b>Placement minimal :</b>	500 \$ (initial), 50 \$ (additionnel), 25 \$ (systématique)

### Dans quoi le fonds investit-il ?

L'objectif de placement consiste à procurer un revenu régulier et à assurer une croissance du capital modérée. Le fonds investit, directement ou indirectement, dans un portefeuille diversifié constitué principalement de titres à revenu fixe canadiens et de titres de participation de sociétés canadiennes. Le fonds peut investir environ 30 % de son actif dans des titres de participation ou des titres à revenu fixe d'émetteurs étrangers.

Les graphiques ci-dessous donnent un aperçu des placements du fonds au 31 janvier 2021. Ces placements changeront au fil du temps.

#### Dix principaux placements (au 31 janvier 2021)

1. Province de l'Ontario, 2,90 %, échéant le 2 juin 2028	5,5 %
2. Province de l'Ontario, 2,80 %, échéant le 2 juin 2048	2,3 %
3. Wells Fargo & Co., 3,87 %, échéant le 21 mai 2025	2,2 %
4. Trésorerie, marché monétaire et autres éléments d'actif net	1,8 %
5. Banque Toronto-Dominion	1,6 %
6. Province de l'Ontario, 4,70 %, échéant le 2 juin 2037	1,5 %
7. Province de Québec, 5,00 %, échéant le 1er décembre 2041	1,5 %
8. Province de l'Ontario, 2,90 %, échéant le 2 décembre 2046	1,5 %
9. Fiducie du Canada pour l'habitation, 2,35 %, échéant le 15 septembre 2023	1,4 %
10. Banque de Montréal, 2,27 %, échéant le 11 juillet 2022	1,4 %
<b>Pourcentage total des dix principaux placements :</b>	<b>20,7 %</b>
<b>Nombre total de placements :</b>	<b>168</b>

#### Répartition des placements (au 31 janvier 2021)

Répartition par actif		Répartition sectorielle	
Obligations corporatives	25,3 %	Obligations	62,2 %
Obligations provinciales	22,0 %	Finance	12,6 %
Actions canadiennes	20,0 %	Énergie	5,4 %
Actions privilégiées	9,3 %	Industrie	5,0 %
Obligations fédérales	9,0 %	Biens de consommation de base	2,5 %
Obligations américaines	4,3 %	Santé	2,3 %
Actions américaines	3,9 %	Technologies de l'information	2,2 %
Actions internationales	2,9 %	Consommation discrétionnaire	2,0 %
Trésorerie, marché monétaire et autres éléments d'actif net	1,8 %	Trésorerie, marché monétaire et autres éléments d'actif net	1,8 %
Obligations municipales	0,9 %	Matériaux	1,6 %
Obligations étrangères	0,6 %	Services aux collectivités	1,2 %
		Services de communication	1,2 %

### Quels sont les risques associés à ce fonds ?

La valeur du fonds peut augmenter ou diminuer. Vous pourriez perdre de l'argent. Une façon d'évaluer les risques associés à un fonds est de regarder les variations de son rendement, ce qui s'appelle la « volatilité ».

En général, le rendement des fonds très volatils varie beaucoup. Ces fonds peuvent perdre de l'argent mais aussi avoir un rendement élevé. Le rendement des fonds peu volatils varie moins et est généralement plus faible. Ces fonds risquent moins de perdre de l'argent.

### Niveau de risque

BNI estime que la volatilité de ce fonds est **faible**.

Ce niveau est établi d'après la variation du rendement du fonds d'une année à l'autre. Il n'indique pas la volatilité future du fonds et peut changer avec le temps. Un fonds dont le niveau de risque est faible peut quand même perdre de l'argent.

FAIBLE

FAIBLE À MOYEN

MOYEN

MOYEN À ÉLEVÉ

ÉLEVÉ

Pour en savoir davantage sur le niveau de risque et les facteurs de risque qui peuvent influencer sur le rendement du fonds, consultez la rubrique relative aux Risques dans le prospectus simplifié du fonds.

### Aucune garantie

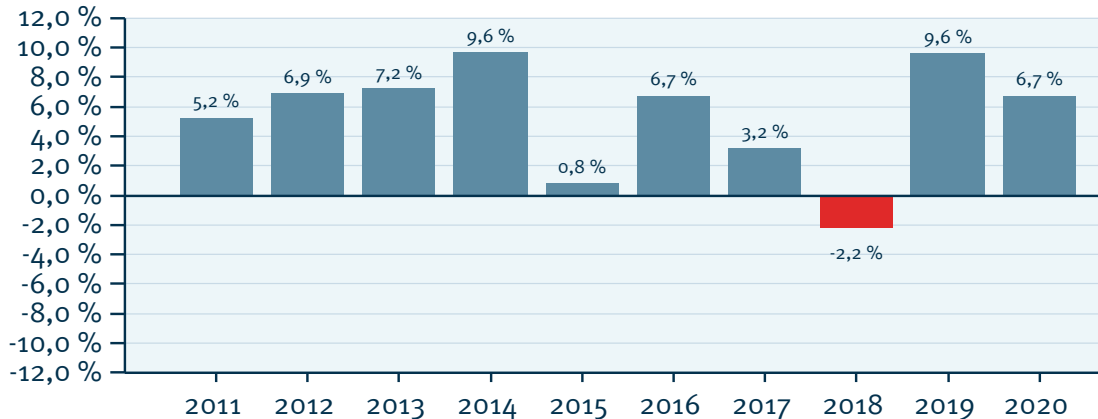
Comme la plupart des fonds, ce fonds n'offre aucune garantie. Vous pourriez ne pas récupérer le montant investi.

## Quel a été le rendement du fonds ?

Cette section vous indique le rendement annuel des titres de la Série F du fonds au cours des 10 dernières années. Les frais du fonds ont été déduits du rendement exprimé. Les frais réduisent le rendement du fonds.

### Rendements annuels

Ce graphique indique le rendement des titres de la Série F du fonds au cours des 10 dernières années. La valeur du fonds a diminué pendant 1 de ces années. Les rendements indiqués et leur variation annuelle peuvent vous aider à évaluer les risques associés à ce fonds dans le passé mais ils ne vous indiquent pas quel sera son rendement futur.



### Meilleur et pire rendement sur trois mois

Ce tableau indique le meilleur et le pire rendement des titres de la Série F sur trois mois au cours des 10 dernières années. Ces rendements pourraient augmenter ou diminuer dans l'avenir. Veuillez tenir compte de la perte que vous seriez en mesure d'assumer sur une courte période.

	Rendement	3 mois terminés	Si vous aviez investi 1 000 \$ dans le fonds au début de cette période
Meilleur rendement	7,3 %	30 juin 2020	vos placement augmenterait à 1 073 \$.
Pire rendement	-6,6 %	31 mars 2020	vos placement chuterait à 934 \$.

### Rendement moyen

Au cours des 10 dernières années, les titres de la Série F du fonds ont généré un rendement annuel composé de 5,22 %, ce qui signifie que si vous aviez investi 1 000 \$ dans le fonds il y a 10 ans, votre placement vaudrait aujourd'hui 1 664 \$.

## À qui le fonds est-il destiné ?

### Aux investisseurs qui :

- disposent d'un montant à investir à moyen terme (au moins trois ans);
- désirent bénéficier d'un placement diversifié géré prudemment et composé de titres de participation et de titres à revenu fixe;
- désirent recevoir une distribution de façon régulière.

## Un mot sur la fiscalité

En général, vous devez payer de l'impôt sur l'argent que vous raporte un fonds. Le montant à payer varie en fonction des lois fiscales de votre lieu de résidence et selon que vous détenez ou non le fonds dans un régime enregistré, comme un régime enregistré d'épargne-retraite ou un compte d'épargne libre d'impôt.

Rappelez-vous que si vous détenez votre fonds dans un compte non enregistré, les distributions du fonds s'ajoutent à votre revenu imposable, qu'elles soient versées en argent ou réinvesties.

## Combien cela coûte-t-il ?

Les tableaux qui suivent présentent les frais que vous pourriez avoir à payer pour acheter, posséder et vendre des titres de la Série F du fonds. Les frais (y compris les commissions) peuvent varier d'une série et d'un fonds à l'autre. Des commissions élevées peuvent inciter les représentants à recommander un placement plutôt qu'un autre. Informez-vous sur les fonds et placements plus économiques qui pourraient vous convenir.

### 1. Frais de souscription

Vous devez verser à la société de votre représentant des frais annuels en fonction de la valeur des actifs de votre portefeuille plutôt que des commissions ou frais sur chacune des opérations d'achat.

### 2. Frais du fonds

Vous ne payez pas ces frais directement. Ils ont cependant des conséquences pour vous, car ils réduisent le rendement du fonds. Au 30 juin 2020, les frais du fonds s'élevaient à 0,87 % de sa valeur, ce qui correspond à 8,70 \$ pour chaque tranche de 1 000 \$ investie.

## Combien cela coûte-t-il ? (suite)

	Taux annuel (en % de la valeur du fonds)
<b>Ratio des frais de gestion (RFG)</b> Il s'agit du total des frais de gestion et des charges opérationnelles du fonds. BNI a renoncé à certains frais. Dans le cas contraire, le RFG aurait été plus élevé.	0,85 %
<b>Ratio des frais d'opérations (RFO)</b> Il s'agit des frais de transactions du fonds.	0,02 %
<b>Frais du fonds</b>	<b>0,87 %</b>

### Renseignements sur la commission de suivi

La commission de suivi est versée tant que vous possédez des titres du fonds. Elle couvre les services et/ou les conseils que votre représentant et sa société vous fournissent.

BNI ne verse aucune commission de suivi à la société de votre représentant à l'égard des titres de la Série F.

### 3. Autres frais

Il se pourrait que vous ayez à payer d'autres frais lorsque vous achetez, détenez, vendez, substituez ou convertissez des titres du fonds.

Frais	Ce que vous payez
Frais d'opérations à court terme	Des frais représentant 2 % de la valeur des titres que vous rachetez ou substituez dans les 90 jours suivant leur achat pourraient être chargés par BNI. Ces frais sont versés au fonds.
Frais de comptes à honoraires	La Série F n'est offerte qu'aux investisseurs ayant conclu une entente avec la société de représentants prévoyant que les frais seront versés directement à celui-ci. Ces investisseurs versent à la société de représentants une rémunération annuelle en fonction de la valeur de leurs actifs.

## Et si je change d'idée ?

En vertu des lois sur les valeurs mobilières de certaines provinces et certains territoires, vous avez le droit :

- de résoudre un contrat de souscription de titres d'un fonds dans les deux jours ouvrables suivant la réception du prospectus simplifié ou de l'aperçu du fonds; ou
- d'annuler votre souscription dans les 48 heures suivant la réception de sa confirmation.

Dans certaines provinces et certains territoires, vous avez également le droit de demander la nullité d'une souscription ou de poursuivre en dommages-intérêts si le prospectus simplifié, la notice annuelle, l'aperçu du fonds ou les états financiers contiennent de l'information fautive ou trompeuse. Vous devez agir dans les délais prescrits par la loi sur les valeurs mobilières de votre province ou territoire.

Pour de plus amples renseignements, reportez-vous à la loi sur les valeurs mobilières de votre province ou territoire, ou consultez un avocat.

## Renseignements

Pour obtenir un exemplaire du prospectus simplifié et d'autres documents d'information du fonds, communiquez avec votre représentant ou avec BNI. Ces documents et l'aperçu du fonds constituent les documents légaux du fonds.

Banque Nationale Investissements inc.    Sans frais : 1 866 603-3601  
 1155, rue Metcalfe, 5<sup>e</sup> étage    Courriel électronique :  
 Montréal (Québec)    investissements@bnc.ca  
 H3B 4S9    [www.bnconseillers.com](http://www.bnconseillers.com)

Pour en apprendre davantage sur les placements dans les fonds, consultez la brochure intitulée **Comprendre les organismes de placement collectif**, accessible sur le site web des Autorités canadiennes en valeurs mobilières à l'adresse

[www.autorites-valeurs-mobilieres.ca](http://www.autorites-valeurs-mobilieres.ca).

## Fonds Jarislowsky Fraser Sélect de revenu BNI Série F5

Ce document renferme des renseignements essentiels sur le Fonds Jarislowsky Fraser Sélect de revenu BNI que vous devriez connaître. Vous trouverez plus de détails dans le prospectus simplifié du fonds. Pour en obtenir un exemplaire, communiquez avec votre représentant ou avec Banque Nationale Investissements inc. (« BNI ») au 1 866 603-3601. Vous pouvez également écrire à l'adresse [investissements@bnc.ca](mailto:investissements@bnc.ca) ou visiter le [www.bnconseillers.com](http://www.bnconseillers.com).

**Avant d'investir dans un fonds, vous devriez évaluer s'il cadre avec vos autres investissements et respecte votre tolérance au risque.**

### Bref aperçu

<b>Code du fonds :</b>	NBC5700	<b>Gestionnaire du fonds :</b>	Banque Nationale Investissements inc. (« BNI »)
<b>Date de création de la série :</b>	9 mars 2021	<b>Gestionnaire de portefeuille :</b>	Jarislowsky, Fraser Limitée
<b>Valeur totale du fonds au 31 janvier 2021 :</b>	188,7 \$ millions	<b>Distribution :</b>	Remboursement de capital et / ou de revenu net, chaque fin de mois. Taux visé de 5 % établi en fonction de la valeur liquidative par titre à la fin de l'année civile précédente. Toutes distributions seront réinvesties automatiquement en titres additionnels, sauf choix différent de l'investisseur. Revenu net non distribué et gains en capital, distribution spéciale en décembre (doit être réinvestie).
<b>Ratio des frais de gestion (RFG) :</b>	Sans objet, la série est nouvelle	<b>Placement minimal :</b>	500 \$ (initial), 50 \$ (additionnel), 25 \$ (systématique)

### Dans quoi le fonds investit-il ?

L'objectif de placement consiste à procurer un revenu régulier et à assurer une croissance du capital modérée. Le fonds investit, directement ou indirectement, dans un portefeuille diversifié constitué principalement de titres à revenu fixe canadiens et de titres de participation de sociétés canadiennes. Le fonds peut investir environ 30 % de son actif dans des titres de participation ou des titres à revenu fixe d'émetteurs étrangers.

Les graphiques ci-dessous donnent un aperçu des placements du fonds au 31 janvier 2021. Ces placements changeront au fil du temps.

#### Dix principaux placements (au 31 janvier 2021)

1. Province de l'Ontario, 2,90 %, échéant le 2 juin 2028	5,5 %
2. Province de l'Ontario, 2,80 %, échéant le 2 juin 2048	2,3 %
3. Wells Fargo & Co., 3,87 %, échéant le 21 mai 2025	2,2 %
4. Trésorerie, marché monétaire et autres éléments d'actif net	1,8 %
5. Banque Toronto-Dominion	1,6 %
6. Province de l'Ontario, 4,70 %, échéant le 2 juin 2037	1,5 %
7. Province de Québec, 5,00 %, échéant le 1er décembre 2041	1,5 %
8. Province de l'Ontario, 2,90 %, échéant le 2 décembre 2046	1,5 %
9. Fiducie du Canada pour l'habitation, 2,35 %, échéant le 15 septembre 2023	1,4 %
10. Banque de Montréal, 2,27 %, échéant le 11 juillet 2022	1,4 %
<b>Pourcentage total des dix principaux placements :</b>	<b>20,7 %</b>
<b>Nombre total de placements :</b>	<b>168</b>

#### Répartition des placements (au 31 janvier 2021)

Répartition par actif	Répartition sectorielle
Obligations corporatives 25,3 %	Obligations 62,2 %
Obligations provinciales 22,0 %	Finance 12,6 %
Actions canadiennes 20,0 %	Énergie 5,4 %
Actions privilégiées 9,3 %	Industrie 5,0 %
Obligations fédérales 9,0 %	Biens de consommation de base 2,5 %
Obligations américaines 4,3 %	Santé 2,3 %
Actions américaines 3,9 %	Technologies de l'information 2,2 %
Actions internationales 2,9 %	Consommation discrétionnaire 2,0 %
Trésorerie, marché monétaire et autres éléments d'actif net 1,8 %	Trésorerie, marché monétaire et autres éléments d'actif net 1,8 %
Obligations municipales 0,9 %	Matériaux 1,6 %
Obligations étrangères 0,6 %	Services aux collectivités 1,2 %
	Services de communication 1,2 %

### Quels sont les risques associés à ce fonds ?

La valeur du fonds peut augmenter ou diminuer. Vous pourriez perdre de l'argent. Une façon d'évaluer les risques associés à un fonds est de regarder les variations de son rendement, ce qui s'appelle la « volatilité ».

En général, le rendement des fonds très volatils varie beaucoup. Ces fonds peuvent perdre de l'argent mais aussi avoir un rendement élevé. Le rendement des fonds peu volatils varie moins et est généralement plus faible. Ces fonds risquent moins de perdre de l'argent.

### Niveau de risque

BNI estime que la volatilité de ce fonds est **faible**.

Ce niveau est établi d'après la variation du rendement du fonds d'une année à l'autre. Il n'indique pas la volatilité future du fonds et peut changer avec le temps. Un fonds dont le niveau de risque est faible peut quand même perdre de l'argent.

FAIBLE	FAIBLE À MOYEN	MOYEN	MOYEN À ÉLEVÉ	ÉLEVÉ
--------	----------------	-------	---------------	-------

Pour en savoir davantage sur le niveau de risque et les facteurs de risque qui peuvent influencer sur le rendement du fonds, consultez la rubrique relative aux Risques dans le prospectus simplifié du fonds.

### Aucune garantie

Comme la plupart des fonds, ce fonds n'offre aucune garantie. Vous pourriez ne pas récupérer le montant investi.



## Quel a été le rendement du fonds ?

Cette section indique le rendement des titres de la Série F5 du fonds depuis sa création. Les frais du fonds ont été déduits du rendement exprimé. Les frais réduisent le rendement du fonds.

### Rendements annuels

Le rendement annuel n'est pas disponible pour la Série F5 du fonds, car ses titres sont placés dans le public aux termes d'un prospectus simplifié depuis moins d'une année civile complète.

### Meilleur et pire rendement sur trois mois

Le meilleur et le pire rendement sur trois mois ne sont pas disponibles pour la Série F5 car ses titres sont placés aux termes d'un prospectus simplifié depuis moins d'une année civile complète.

### Rendement moyen

Le rendement moyen n'est pas disponible pour la Série F5, car ses titres sont placés dans le public aux termes d'un prospectus simplifié depuis moins de 12 mois consécutifs.

## À qui le fonds est-il destiné ?

### Aux investisseurs qui :

- disposent d'un montant à investir à moyen terme (au moins trois ans);
- désirent bénéficier d'un placement diversifié géré prudemment et composé de titres de participation et de titres à revenu fixe;
- désirent recevoir une distribution de façon régulière.

## Un mot sur la fiscalité

En général, vous devez payer de l'impôt sur l'argent que vous rapporte un fonds. Le montant à payer varie en fonction des lois fiscales de votre lieu de résidence et selon que vous détenez ou non le fonds dans un régime enregistré, comme un régime enregistré d'épargne-retraite ou un compte d'épargne libre d'impôt.

Rappelez-vous que si vous détenez votre fonds dans un compte non enregistré, les distributions du fonds s'ajoutent à votre revenu imposable, qu'elles soient versées en argent ou réinvesties.

## Combien cela coûte-t-il ?

Les tableaux qui suivent présentent les frais que vous pourriez avoir à payer pour acheter, posséder et vendre des titres de la Série F5 du fonds. Les frais (y compris les commissions) peuvent varier d'une série et d'un fonds à l'autre. Des commissions élevées peuvent inciter les représentants à recommander un placement plutôt qu'un autre. Informez-vous sur les fonds et placements plus économiques qui pourraient vous convenir.

### 1. Frais de souscription

Vous devez verser à la société de votre représentant des frais annuels en fonction de la valeur des actifs de votre portefeuille plutôt que des commissions ou frais sur chacune des opérations d'achat.

### 2. Frais du fonds

Vous ne payez pas ces frais directement. Ils ont cependant des conséquences pour vous, car ils réduisent le rendement du fonds. Les frais du fonds se composent des frais de gestion, des charges opérationnelles (incluant les frais d'administration fixes) et des frais d'opérations. Les frais de gestion annuels de la série représentent 0,65 % et les frais d'administration fixes représentent 0,10% de la valeur de la série. Comme il s'agit d'une nouvelle série du fonds, ses charges opérationnelles et ses frais d'opérations n'ont pas encore été déterminés.

Le frais d'administration fixe dépend de l'approbation des porteurs de titres d'autres séries du fonds. Dans le cas contraire, cette série aura des charges opérationnelles variables telles que décrites actuellement au prospectus simplifié.

### Renseignements sur la commission de suivi

La commission de suivi est versée tant que vous possédez des titres du fonds. Elle couvre les services et/ou les conseils que votre représentant et sa société vous fournissent.

BNI ne verse aucune commission de suivi à la société de votre représentant à l'égard des titres de la Série F5.

### 3. Autres frais

Il se pourrait que vous ayez à payer d'autres frais lorsque vous achetez, détenez, vendez, substituez ou convertissez des titres du fonds.

Frais	Ce que vous payez
Frais d'opérations à court terme	Des frais représentant 2 % de la valeur des titres que vous rachetez ou substituez dans les 90 jours suivant leur achat pourraient être chargés par BNI. Ces frais sont versés au fonds.
Frais de comptes à honoraires	La Série F5 n'est offerte qu'aux investisseurs ayant conclu une entente avec la société de représentants prévoyant que les frais seront versés directement à celui-ci. Ces investisseurs versent à la société de représentants une rémunération annuelle en fonction de la valeur de leurs actifs.

## Et si je change d'idée ?

En vertu des lois sur les valeurs mobilières de certaines provinces et certains territoires, vous avez le droit :

- de résoudre un contrat de souscription de titres d'un fonds dans les deux jours ouvrables suivant la réception du prospectus simplifié ou de l'aperçu du fonds; ou
- d'annuler votre souscription dans les 48 heures suivant la réception de sa confirmation.

Dans certaines provinces et certains territoires, vous avez également le droit de demander la nullité d'une souscription ou de poursuivre en dommages-intérêts si le prospectus simplifié, la notice annuelle, l'aperçu du fonds ou les états financiers contiennent de l'information fautive ou trompeuse. Vous devez agir dans les délais prescrits par la loi sur les valeurs mobilières de votre province ou territoire.

Pour de plus amples renseignements, reportez-vous à la loi sur les valeurs mobilières de votre province ou territoire, ou consultez un avocat.

## Renseignements

Pour obtenir un exemplaire du prospectus simplifié et d'autres documents d'information du fonds, communiquez avec votre représentant ou avec BNI. Ces documents et l'aperçu du fonds constituent les documents légaux du fonds.

Banque Nationale Investissements inc.    Sans frais : 1 866 603-3601  
1155, rue Metcalfe, 5<sup>e</sup> étage            Courrier électronique :  
Montréal (Québec)                    investissements@bnc.ca  
H3B 4S9                                      [www.bnccconseillers.com](http://www.bnccconseillers.com)

Pour en apprendre davantage sur les placements dans les fonds, consultez la brochure intitulée **Comprendre les organismes de placement collectif**, accessible sur le site web des Autorités canadiennes en valeurs mobilières à l'adresse

[www.autorites-valeurs-mobilieres.ca](http://www.autorites-valeurs-mobilieres.ca).

## Fonds Jarislowsky Fraser Sélect de revenu BNI Série T5

Ce document renferme des renseignements essentiels sur le Fonds Jarislowsky Fraser Sélect de revenu BNI que vous devriez connaître. Vous trouverez plus de détails dans le prospectus simplifié du fonds. Pour en obtenir un exemplaire, communiquez avec votre représentant ou avec Banque Nationale Investissements inc. (« BNI ») au 1 866 603-3601. Vous pouvez également écrire à l'adresse [investissements@bnc.ca](mailto:investissements@bnc.ca) ou visiter le [www.bnconseillers.com](http://www.bnconseillers.com).

**Avant d'investir dans un fonds, vous devriez évaluer s'il cadre avec vos autres investissements et respecte votre tolérance au risque.**

### Bref aperçu

<b>Code du fonds :</b>	FSI : NBC5400 FSRéd : NBC5600	<b>Gestionnaire du fonds :</b>	Banque Nationale Investissements inc. (« BNI »)
<b>Date de création de la série :</b>	9 mars 2021	<b>Gestionnaire de portefeuille :</b>	Jarislowsky, Fraser Limitée
<b>Valeur totale du fonds au 31 janvier 2021 :</b>	188,7 \$ millions	<b>Distribution :</b>	Remboursement de capital et / ou de revenu net, chaque fin de mois. Taux visé de 5 % établi en fonction de la valeur liquidative par titre à la fin de l'année civile précédente. Toutes distributions seront réinvesties automatiquement en titres additionnels, sauf choix différent de l'investisseur. Revenu net non distribué et gains en capital, distribution spéciale en décembre (doit être réinvestie).
<b>Ratio des frais de gestion (RFG) :</b>	Sans objet, la série est nouvelle	<b>Placement minimal :</b>	500 \$ (initial), 50 \$ (additionnel), 25 \$ (systématique)

### Dans quoi le fonds investit-il ?

L'objectif de placement consiste à procurer un revenu régulier et à assurer une croissance du capital modérée. Le fonds investit, directement ou indirectement, dans un portefeuille diversifié constitué principalement de titres à revenu fixe canadiens et de titres de participation de sociétés canadiennes. Le fonds peut investir environ 30 % de son actif dans des titres de participation ou des titres à revenu fixe d'émetteurs étrangers.

Les graphiques ci-dessous donnent un aperçu des placements du fonds au 31 janvier 2021. Ces placements changeront au fil du temps.

#### Dix principaux placements (au 31 janvier 2021)

1. Province de l'Ontario, 2,90 %, échéant le 2 juin 2028	5,5 %
2. Province de l'Ontario, 2,80 %, échéant le 2 juin 2048	2,3 %
3. Wells Fargo & Co., 3,87 %, échéant le 21 mai 2025	2,2 %
4. Trésorerie, marché monétaire et autres éléments d'actif net	1,8 %
5. Banque Toronto-Dominion	1,6 %
6. Province de l'Ontario, 4,70 %, échéant le 2 juin 2037	1,5 %
7. Province de Québec, 5,00 %, échéant le 1er décembre 2041	1,5 %
8. Province de l'Ontario, 2,90 %, échéant le 2 décembre 2046	1,5 %
9. Fiducie du Canada pour l'habitation, 2,35 %, échéant le 15 septembre 2023	1,4 %
10. Banque de Montréal, 2,27 %, échéant le 11 juillet 2022	1,4 %
<b>Pourcentage total des dix principaux placements :</b>	<b>20,7 %</b>
<b>Nombre total de placements :</b>	<b>168</b>

#### Répartition des placements (au 31 janvier 2021)

Répartition par actif	Répartition sectorielle
Obligations corporatives 25,3 %	Obligations 62,2 %
Obligations provinciales 22,0 %	Finance 12,6 %
Actions canadiennes 20,0 %	Énergie 5,4 %
Actions privilégiées 9,3 %	Industrie 5,0 %
Obligations fédérales 9,0 %	Biens de consommation de base 2,5 %
Obligations américaines 4,3 %	Santé 2,3 %
Actions américaines 3,9 %	Technologies de l'information 2,2 %
Actions internationales 2,9 %	Consommation discrétionnaire 2,0 %
Trésorerie, marché monétaire et autres éléments d'actif net 1,8 %	Trésorerie, marché monétaire et autres éléments d'actif net 1,8 %
Obligations municipales 0,9 %	Matériaux 1,6 %
Obligations étrangères 0,6 %	Services aux collectivités 1,2 %
	Services de communication 1,2 %

### Quels sont les risques associés à ce fonds ?

La valeur du fonds peut augmenter ou diminuer. Vous pourriez perdre de l'argent. Une façon d'évaluer les risques associés à un fonds est de regarder les variations de son rendement, ce qui s'appelle la « volatilité ».

En général, le rendement des fonds très volatils varie beaucoup. Ces fonds peuvent perdre de l'argent mais aussi avoir un rendement élevé. Le rendement des fonds peu volatils varie moins et est généralement plus faible. Ces fonds risquent moins de perdre de l'argent.

### Niveau de risque

BNI estime que la volatilité de ce fonds est **faible**.

Ce niveau est établi d'après la variation du rendement du fonds d'une année à l'autre. Il n'indique pas la volatilité future du fonds et peut changer avec le temps. Un fonds dont le niveau de risque est faible peut quand même perdre de l'argent.

FAIBLE	FAIBLE À MOYEN	MOYEN	MOYEN À ÉLEVÉ	ÉLEVÉ
--------	----------------	-------	---------------	-------

Pour en savoir davantage sur le niveau de risque et les facteurs de risque qui peuvent influencer sur le rendement du fonds, consultez la rubrique relative aux Risques dans le prospectus simplifié du fonds.

### Aucune garantie

Comme la plupart des fonds, ce fonds n'offre aucune garantie. Vous pourriez ne pas récupérer le montant investi.

## Quel a été le rendement du fonds ?

Cette section indique le rendement des titres de la Série T5 du fonds depuis sa création. Les frais du fonds ont été déduits du rendement exprimé. Les frais réduisent le rendement du fonds.

### Rendements annuels

Le rendement annuel n'est pas disponible pour la Série T5 du fonds, car ses titres sont placés dans le public aux termes d'un prospectus simplifié depuis moins d'une année civile complète.

### Meilleur et pire rendement sur trois mois

Le meilleur et le pire rendement sur trois mois ne sont pas disponibles pour la Série T5 car ses titres sont placés aux termes d'un prospectus simplifié depuis moins d'une année civile complète.

### Rendement moyen

Le rendement moyen n'est pas disponible pour la Série T5, car ses titres sont placés dans le public aux termes d'un prospectus simplifié depuis moins de 12 mois consécutifs.

## À qui le fonds est-il destiné ?

### Aux investisseurs qui :

- disposent d'un montant à investir à moyen terme (au moins trois ans);
- désirent bénéficier d'un placement diversifié géré prudemment et composé de titres de participation et de titres à revenu fixe;
- désirent recevoir une distribution de façon régulière.

## Un mot sur la fiscalité

En général, vous devez payer de l'impôt sur l'argent que vous rapporte un fonds. Le montant à payer varie en fonction des lois fiscales de votre lieu de résidence et selon que vous détenez ou non le fonds dans un régime enregistré, comme un régime enregistré d'épargne-retraite ou un compte d'épargne libre d'impôt.

Rappelez-vous que si vous détenez votre fonds dans un compte non enregistré, les distributions du fonds s'ajoutent à votre revenu imposable, qu'elles soient versées en argent ou réinvesties.

## Combien cela coûte-t-il ?

Les tableaux qui suivent présentent les frais que vous pourriez avoir à payer pour acheter, posséder et vendre des titres de la Série T5 du fonds. Les frais (y compris les commissions) peuvent varier d'une série et d'un fonds à l'autre. Des commissions élevées peuvent inciter les représentants à recommander un placement plutôt qu'un autre. Informez-vous sur les fonds et placements plus économiques qui pourraient vous convenir.

### 1. Frais de souscription

Lorsque vous achetez des titres du fonds, vous devez choisir le moment où les frais de souscription seront payés. Informez-vous sur les avantages et les inconvénients de chaque option.

Option de frais de souscription	Ce que vous payez		Comment ça fonctionne
	En pourcentage (%)	En dollars (\$)	
Frais de souscription initiaux	0 % du montant investi	De 0 \$ sur chaque tranche de 1 000 \$ investie	<ul style="list-style-type: none"> <li>• Il n'y a aucuns frais à payer lorsque vous achetez vos titres sous l'option de frais de souscription initiaux.</li> <li>• Des frais peuvent être exigés par la société de votre représentant.</li> <li>• Vous négociez ces frais avec votre représentant.</li> </ul>
Frais de souscription réduits	<b>Si vous vendez :</b> Au cours de la 1 <sup>ère</sup> année 3,0 % Au cours de la 2 <sup>e</sup> année 2,5 % Au cours de la 3 <sup>e</sup> année 2,0 % Après la 3 <sup>e</sup> année 0 %	Lors du rachat. De 0 \$ à 30 \$ sur chaque tranche de 1 000 \$ investie	<ul style="list-style-type: none"> <li>• Nous payons à la société de votre représentant une commission de 2,5 % du montant que vous investissez.</li> <li>• Vous ne payez aucuns frais à moins que vous ne demandiez le rachat de vos titres à l'intérieur d'un délai de trois (3) ans suivant leur achat.</li> <li>• Les frais de rachat sont fondés sur le coût initial de vos titres et la période au cours de laquelle vous les détenez.</li> <li>• Les frais de rachat sont à taux fixe. Ils sont déduits de la valeur des titres vendus et sont remis à BNI.</li> <li>• Il n'y a aucuns frais de rachat lorsque vous substituez à vos titres des titres d'un autre Fonds BNI acquis selon l'option des frais de souscription réduits. Le calendrier des frais de souscription réduits est établi selon la date où vous investissez dans le premier fonds.</li> </ul>

### 2. Frais du fonds

Vous ne payez pas ces frais directement. Ils ont cependant des conséquences pour vous, car ils réduisent le rendement du fonds. Les frais du fonds se composent des frais de gestion, des charges opérationnelles (incluant les frais d'administration fixes) et des frais d'opérations. Les frais de gestion annuels de la série représentent 1,40 % et les frais d'administration fixes représentent 0,10% de la valeur de la série. Comme il s'agit d'une nouvelle série du fonds, ses charges opérationnelles et ses frais d'opérations n'ont pas encore été déterminés.

Le frais d'administration fixe dépend de l'approbation des porteurs de titres d'autres séries du fonds. Dans le cas contraire, cette série aura des charges opérationnelles variables telles que décrites actuellement au prospectus simplifié.

## Combien cela coûte-t-il ? (suite)

### Renseignements sur la commission de suivi

La commission de suivi est versée tant que vous possédez des titres du fonds. Elle couvre les services et/ou les conseils que votre représentant et sa société vous fournissent.

BNI verse la commission de suivi à la société de votre représentant. Il la prélève sur les frais de gestion et la calcule en fonction de la valeur de votre placement. Le taux dépend de l'option de frais de souscription que vous choisissez :

Option de frais de souscription	Montant de la commission de suivi	
	En pourcentage (%)	En dollars (\$)
Frais de souscription initiaux	Jusqu'à 0,75 % de la valeur de votre placement annuellement.	Maximum de 7,50 \$ annuellement pour chaque tranche de 1 000 \$ investie.
Frais de souscription reportés	Jusqu'à 0,25 % de la valeur de votre placement annuellement pour la 1 <sup>ère</sup> à la 6 <sup>e</sup> année.	Maximum de 2,50 \$ annuellement pour chaque tranche de 1 000 \$ investie.
	Jusqu'à 0,75 % de la valeur de votre placement annuellement pour les années subséquentes. Pour les substitutions, la grille de commission de suivi applicable est celle en vigueur au moment de l'achat initial.	Maximum de 7,50 \$ annuellement pour chaque tranche de 1 000 \$ investie.
Frais de souscription réduits	Jusqu'à 0,25 % de la valeur de votre placement annuellement pour la 1 <sup>ère</sup> à la 3 <sup>e</sup> année.	Maximum de 2,50 \$ annuellement pour chaque tranche de 1 000 \$ investie.
	Jusqu'à 0,75 % de la valeur de votre placement annuellement pour les années subséquentes.	Maximum de 7,50 \$ annuellement pour chaque tranche de 1 000 \$ investie.

### 3. Autres frais

Il se pourrait que vous ayez à payer d'autres frais lorsque vous achetez, détenez, vendez, substituez ou convertissez des titres du fonds.

Frais	Ce que vous payez
Frais d'opérations à court terme	Des frais représentant 2 % de la valeur des titres que vous rachetez ou substituez dans les 90 jours suivant leur achat pourraient être chargés par BNI. Ces frais sont versés au fonds.
Frais de substitution	Aucuns frais ne sont exigés lorsque vous demandez la substitution pour des titres de la même série (selon la même option de souscription) d'un autre fonds. Si vous avez acquis des titres de Série Conseillers selon l'option de frais de souscription réduits du fonds initial, des frais seront payables, s'il y a lieu, lors du rachat des titres du nouveau fonds, mais en fonction de la date à laquelle vous avez acheté les titres du fonds initial. Des frais peuvent être exigés par votre société de représentants.
Frais de conversion	Aucuns frais ne sont exigés par BNI lorsque vous demandez la conversion des titres d'une série d'un fonds en titres d'une autre série du même fonds à l'exception des frais de rachat applicables, si vous procédez à une conversion de titres de la Série Conseillers selon l'option de frais réduits en titres d'une autre série avant la fin de votre calendrier de frais de souscription réduits.

### Et si je change d'idée ?

En vertu des lois sur les valeurs mobilières de certaines provinces et certains territoires, vous avez le droit :

- de résoudre un contrat de souscription de titres d'un fonds dans les deux jours ouvrables suivant la réception du prospectus simplifié ou de l'aperçu du fonds; ou
- d'annuler votre souscription dans les 48 heures suivant la réception de sa confirmation.

Dans certaines provinces et certains territoires, vous avez également le droit de demander la nullité d'une souscription ou de poursuivre en dommages-intérêts si le prospectus simplifié, la notice annuelle, l'aperçu du fonds ou les états financiers contiennent de l'information fautive ou trompeuse. Vous devez agir dans les délais prescrits par la loi sur les valeurs mobilières de votre province ou territoire.

Pour de plus amples renseignements, reportez-vous à la loi sur les valeurs mobilières de votre province ou territoire, ou consultez un avocat.

### Renseignements

Pour obtenir un exemplaire du prospectus simplifié et d'autres documents d'information du fonds, communiquez avec votre représentant ou avec BNI. Ces documents et l'aperçu du fonds constituent les documents légaux du fonds.

Banque Nationale Investissements inc.      Sans frais : 1 866 603-3601  
1155, rue Metcalfe, 5<sup>e</sup> étage              Courriel électronique :  
Montréal (Québec)                              investissements@bnc.ca  
H3B 4S9    [www.bnccconseillers.com](http://www.bnccconseillers.com)

Pour en apprendre davantage sur les placements dans les fonds, consultez la brochure intitulée **Comprendre les organismes de placement collectif**, accessible sur le site web des Autorités canadiennes en valeurs mobilières à l'adresse

[www.autorites-valeurs-mobilieres.ca](http://www.autorites-valeurs-mobilieres.ca).

## Portefeuille Prudent BNI Série Investisseurs-2

Ce document renferme des renseignements essentiels sur le Portefeuille Prudent BNI que vous devriez connaître. Vous trouverez plus de détails dans le prospectus simplifié du fonds. Pour en obtenir un exemplaire, communiquez avec votre représentant ou avec Banque Nationale Investissements inc. (« BNI ») au 1 888 270-3941. Vous pouvez également écrire à l'adresse [investissements@bnc.ca](mailto:investissements@bnc.ca) ou visitez le [www.bninvestissements.ca](http://www.bninvestissements.ca).

**Avant d'investir dans un fonds, vous devriez évaluer s'il cadre avec vos autres investissements et respecte votre tolérance au risque.**

Cette série est généralement fermée aux nouvelles souscriptions.

### Bref aperçu

<b>Code du fonds :</b>	NBC6921	<b>Gestionnaire du fonds :</b>	Banque Nationale Investissements inc. (« BNI »)
<b>Date de création de la série :</b>	19 mai 2017	<b>Gestionnaire de portefeuille :</b>	Trust Banque Nationale inc.
<b>Valeur totale du fonds au 31 mars 2020 :</b>	488,2 \$ millions	<b>Distribution :</b>	Revenu net à la fin de chaque trimestre (mars, juin, septembre, décembre) et gains en capital nets réalisés pour l'année, en décembre (automatiquement réinvestie en titres additionnels, sauf choix différent de l'investisseur).
<b>Ratio des frais de gestion (RFG) :</b>	1,59 %	<b>Placement minimal :</b>	500 \$ (initial), 50 \$ (additionnel), 25 \$ (systématique)

### Dans quoi le fonds investit-il ?

L'objectif de placement du fonds consiste à assurer un revenu courant élevé et une certaine appréciation du capital à moyen terme. Pour y parvenir, il investit principalement dans un éventail diversifié d'organismes de placement collectif (pouvant inclure des fonds négociés en bourse (« FNB »)) qui sont des fonds de titres à revenu fixe et des fonds d'actions. Le fonds investit dans des titres canadiens et mondiaux.

Les graphiques ci-dessous donnent un aperçu des placements du fonds au 31 mars 2020. Ces placements changeront au fil du temps.

#### Dix principaux placements (au 31 mars 2020)

1. Fonds d'obligations BNI, série O	31,3 %
2. Fonds d'obligations corporatives BNI, série O	15,6 %
3. Fonds d'obligations mondiales tactique BNI, série O US	10,1 %
4. Fonds de répartition tactique d'actifs BNI	10,0 %
5. Fonds de revenu fixe sans contraintes BNI, série O	9,9 %
6. Fonds d'obligations à rendement élevé BNI, série O	4,5 %
7. Fonds d'actions privilégiées BNI, série O	4,1 %
8. Fonds d'actions mondiales BNI, série O	3,8 %
9. Fonds d'actions américaines SmartData BNI, série O	3,1 %
10. Fonds d'actions internationales SmartData BNI, série O	1,5 %
<b>Pourcentage total des dix principaux placements :</b>	<b>93,9 %</b>
<b>Nombre total de placements :</b>	<b>16</b>

#### Répartition des placements (au 31 mars 2020)

Répartition par actif		Répartition sectorielle	
Obligations corporatives	24,1 %	Obligations	60,1 %
Obligations provinciales	12,8 %	Fonds transigés en bourse	6,9 %
Obligations étrangères	9,4 %	Trésorerie, marché monétaire et autres éléments d'actif net	5,4 %
Actions américaines	7,3 %	Finance	5,2 %
Fonds transigés en bourse	7,0 %	Titres adossés à des actifs	4,0 %
Trésorerie, marché monétaire et autres éléments d'actif net	6,1 %	Technologies de l'information	2,8 %
Obligations américaines	5,9 %	Industrie	2,1 %
Actions internationales	4,5 %	Titres adossés à des créances hypothécaires	1,9 %
Actions canadiennes	4,4 %	Santé	1,8 %
Obligations fédérales	4,3 %	Biens de consommation de base	1,7 %
Titres adossés à des actifs	4,0 %	Consommation discrétionnaire	1,7 %
Actions privilégiées	4,0 %	Énergie	1,6 %
Obligations municipales	3,6 %	Services de communication	1,1 %
Titres adossés à des créances hypothécaires	1,9 %	Matériaux	0,9 %
Fonds d'actions mondiales	0,7 %	Services aux collectivités	0,9 %
		Fonds communs de placement	0,7 %
		Produits dérivés	0,7 %
		Immobilier	0,5 %

## Quels sont les risques associés à ce fonds ?

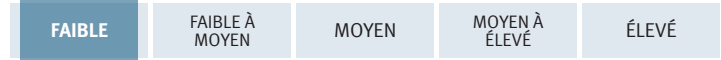
La valeur du fonds peut augmenter ou diminuer. Vous pourriez perdre de l'argent. Une façon d'évaluer les risques associés à un fonds est de regarder les variations de son rendement, ce qui s'appelle la « volatilité ».

En général, le rendement des fonds très volatils varie beaucoup. Ces fonds peuvent perdre de l'argent mais aussi avoir un rendement élevé. Le rendement des fonds peu volatils varie moins et est généralement plus faible. Ces fonds risquent moins de perdre de l'argent.

## Niveau de risque

BNI estime que la volatilité de ce fonds est **faible**.

Ce niveau est établi d'après la variation du rendement du fonds d'une année à l'autre. Il n'indique pas la volatilité future du fonds et peut changer avec le temps. Un fonds dont le niveau de risque est faible peut quand même perdre de l'argent.



Pour en savoir davantage sur le niveau de risque et les facteurs de risque qui peuvent influencer sur le rendement du fonds, consultez la rubrique relative aux Risques dans le prospectus simplifié du fonds.

## Aucune garantie

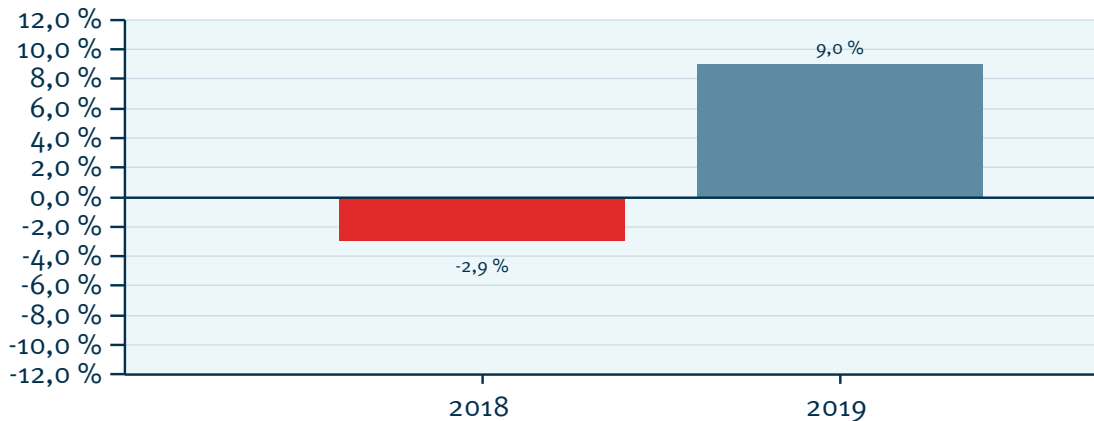
Comme la plupart des fonds, ce fonds n'offre aucune garantie. Vous pourriez ne pas récupérer le montant investi.

## Quel a été le rendement du fonds ?

Cette section vous indique le rendement annuel des titres de la Série Investisseurs-2 du fonds au cours des 2 dernières années. Les frais du fonds ont été déduits du rendement exprimé. Les frais réduisent le rendement du fonds.

### Rendements annuels

Ce graphique indique le rendement des titres de la Série Investisseurs-2 du fonds au cours des 2 dernières années. La valeur du fonds a diminué pendant 1 de ces années. Les rendements indiqués et leur variation annuelle peuvent vous aider à évaluer les risques associés à ce fonds dans le passé mais ils ne vous indiquent pas quel sera son rendement futur.



### Meilleur et pire rendement sur trois mois

Ce tableau indique le meilleur et le pire rendement des titres de la Série Investisseurs-2 sur trois mois au cours des 2 dernières années. Ces rendements pourraient augmenter ou diminuer dans l'avenir. Veuillez tenir compte de la perte que vous seriez en mesure d'assumer sur une courte période.

	Rendement	3 mois terminés	Si vous aviez investi 1 000 \$ dans le fonds au début de cette période
Meilleur rendement	5,1 %	31 mars 2019	vos placement augmenterait à 1 051 \$.
Pire rendement	-7,1 %	31 mars 2020	vos placement chuterait à 929 \$.

### Rendement moyen

Depuis sa création, les titres de la Série Investisseurs-2 du fonds ont généré un rendement annuel composé de -0,26 %, ce qui signifie que si vous aviez investi 1 000 \$ dans cette série du fonds depuis sa création, votre placement vaudrait aujourd'hui 992 \$.

## À qui le fonds est-il destiné ?

### Aux investisseurs qui :

- disposent d'un montant à investir de court ou moyen terme (au moins un an);
- recherchent une solution clé en main composée de plusieurs catégories d'actifs afin de constituer un portefeuille pleinement diversifié;
- recherchent un revenu courant élevé et une certaine appréciation du capital à moyen terme.

## Un mot sur la fiscalité

En général, vous devez payer de l'impôt sur l'argent que vous rapporte un fonds. Le montant à payer varie en fonction des lois fiscales de votre lieu de résidence et selon que vous détenez ou non le fonds dans un régime enregistré, comme un régime enregistré d'épargne-retraite ou un compte d'épargne libre d'impôt.

Rappelez-vous que si vous détenez votre fonds dans un compte non enregistré, les distributions du fonds s'ajoutent à votre revenu imposable, qu'elles soient versées en argent ou réinvesties.

## Combien cela coûte-t-il ?

Les tableaux qui suivent présentent les frais que vous pourriez avoir à payer pour acheter, posséder et vendre des titres de la Série Investisseurs-2 du fonds. Les frais (y compris les commissions) peuvent varier d'une série et d'un fonds à l'autre. Des commissions élevées peuvent inciter les représentants à recommander un placement plutôt qu'un autre. Informez-vous sur les fonds et placements plus économiques qui pourraient vous convenir.

### 1. Frais de souscription

Il n'y a aucuns frais à payer lorsque vous achetez vos titres par l'intermédiaire de BNI. Des frais peuvent être exigés par d'autres sociétés de représentants.

### 2. Frais du fonds

Vous ne payez pas ces frais directement. Ils ont cependant des conséquences pour vous, car ils réduisent le rendement du fonds. Au 31 décembre 2019, les frais du fonds s'élevaient à 1,61 % de sa valeur, ce qui correspond à 16,10 \$ pour chaque tranche de 1 000 \$ investie.

	Taux annuel (en % de la valeur du fonds)
<b>Ratio des frais de gestion (RFG)</b> Il s'agit du total des frais de gestion (incluant la commission de suivi) et des charges opérationnelles du fonds (incluant les frais d'administration à taux fixe). BNI a renoncé à certains frais. Dans le cas contraire, le RFG aurait été plus élevé.	1,59 %
<b>Ratio des frais d'opérations (RFO)</b> Il s'agit des frais de transactions du fonds.	0,02 %
<b>Frais du fonds</b>	<b>1,61 %</b>

### Renseignements sur la commission de suivi

La commission de suivi est versée tant que vous possédez des titres du fonds. Elle couvre les services et/ou les conseils que votre représentant et sa société vous fournissent.

BNI verse la commission de suivi à la société de votre représentant. Elle la prélève sur les frais de gestion et la calcule en fonction de la valeur de votre placement. Le taux pour cette série du fonds correspond à un maximum de 0,50 % de la valeur de votre placement. Cela correspond à des frais annuels de 5,00 \$ par tranche de 1 000 \$ investie.

### 3. Autres frais

Il se pourrait que vous ayez à payer d'autres frais lorsque vous achetez, détenez, vendez, substituez ou convertissez des titres du fonds.

Frais	Ce que vous payez
<b>Frais d'opérations à court terme</b>	Des frais représentant 2 % de la valeur des titres que vous rachetez ou substituez dans les 90 jours suivant leur achat pourraient être chargés par BNI. Ces frais sont versés au fonds.
<b>Autres frais</b>	Frais de fermeture d'un compte enregistré seulement dans le cas où le compte de placement enregistré est ouvert auprès de BNI. 100 \$

## Et si je change d'idée ?

En vertu des lois sur les valeurs mobilières de certaines provinces et certains territoires, vous avez le droit :

- de résoudre un contrat de souscription de titres d'un fonds dans les deux jours ouvrables suivant la réception du prospectus simplifié ou de l'aperçu du fonds; ou
- d'annuler votre souscription dans les 48 heures suivant la réception de sa confirmation.

Dans certaines provinces et certains territoires, vous avez également le droit de demander la nullité d'une souscription ou de poursuivre en dommages-intérêts si le prospectus simplifié, la notice annuelle, l'aperçu du fonds ou les états financiers contiennent de l'information fautive ou trompeuse. Vous devez agir dans les délais prescrits par la loi sur les valeurs mobilières de votre province ou territoire.

Pour de plus amples renseignements, reportez-vous à la loi sur les valeurs mobilières de votre province ou territoire, ou consultez un avocat.

## Renseignements

Pour obtenir un exemplaire du prospectus simplifié et d'autres documents d'information du fonds, communiquez avec votre représentant ou avec BNI. Ces documents et l'aperçu du fonds constituent les documents légaux du fonds.

Banque Nationale Investissements inc. Téléphone : 514 871-2082  
1155, rue Metcalfe, 5<sup>e</sup> étage Sans frais : 1 888 270-3941  
Montréal (Québec) Courrier électronique :  
H3B 4S9 investissements@bnc.ca  
[www.bninvestissements.ca](http://www.bninvestissements.ca)

Pour en apprendre davantage sur les placements dans les fonds, consultez la brochure intitulée **Comprendre les organismes de placement collectif**, accessible sur le site web des Autorités canadiennes en valeurs mobilières à l'adresse [www.autorites-valeurs-mobilières.ca](http://www.autorites-valeurs-mobilières.ca).



## Portefeuille Conservateur BNI Série Investisseurs

Ce document renferme des renseignements essentiels sur le Portefeuille Conservateur BNI que vous devriez connaître. Vous trouverez plus de détails dans le prospectus simplifié du fonds. Pour en obtenir un exemplaire, communiquez avec votre représentant ou avec Banque Nationale Investissements inc. (« BNI ») au 1 888 270-3941. Vous pouvez également écrire à l'adresse [investissements@bnc.ca](mailto:investissements@bnc.ca) ou visitez le [www.bninvestissements.ca](http://www.bninvestissements.ca).

**Avant d'investir dans un fonds, vous devriez évaluer s'il cadre avec vos autres investissements et respecte votre tolérance au risque.**

### Bref aperçu

<b>Code du fonds :</b>	NBC922	<b>Gestionnaire du fonds :</b>	Banque Nationale Investissements inc. (« BNI »)
<b>Date de création de la série :</b>	19 mai 2017	<b>Gestionnaire de portefeuille :</b>	Trust Banque Nationale inc.
<b>Valeur totale du fonds au 31 mars 2020 :</b>	1 645,8 \$ millions	<b>Distribution :</b>	Revenu net à la fin de chaque trimestre (mars, juin, septembre, décembre) et gains en capital nets réalisés pour l'année, en décembre (automatiquement réinvestie en titres additionnels, sauf choix différent de l'investisseur).
<b>Ratio des frais de gestion (RFG) :</b>	1,94 %	<b>Placement minimal :</b>	500 \$ (initial), 50 \$ (additionnel), 25 \$ (systématique)

### Dans quoi le fonds investit-il ?

L'objectif de placement du fonds consiste à assurer un revenu courant élevé et une certaine appréciation du capital à long terme. Pour y parvenir, il investit principalement dans un éventail diversifié d'organismes de placement collectif (pouvant inclure des fonds négociés en bourse (« FNB »)) qui sont des fonds de titres à revenu fixe et des fonds d'actions. Le fonds investit dans des titres canadiens et mondiaux.

Les graphiques ci-dessous donnent un aperçu des placements du fonds au 31 mars 2020. Ces placements changeront au fil du temps.

#### Dix principaux placements (au 31 mars 2020)

1. Fonds d'obligations BNI, série O	27,3 %
2. Fonds d'obligations corporatives BNI, série O	13,6 %
3. Fonds de répartition tactique d'actifs BNI	10,1 %
4. Fonds d'obligations mondiales tactique BNI, série O US	8,7 %
5. Fonds de revenu fixe sans contraintes BNI, série O	8,6 %
6. Fonds d'actions mondiales BNI, série O	6,7 %
7. Fonds d'actions américaines SmartData BNI, série O	4,9 %
8. Fonds d'obligations à rendement élevé BNI, série O	3,8 %
9. Fonds d'actions privilégiées BNI, série O	3,7 %
10. Fonds d'actions internationales SmartData BNI, série O	2,5 %
<b>Pourcentage total des dix principaux placements :</b>	<b>89,9 %</b>
<b>Nombre total de placements :</b>	<b>16</b>

#### Répartition des placements (au 31 mars 2020)

Répartition par actif		Répartition sectorielle	
Obligations corporatives	21,0 %	Obligations	52,5 %
Actions américaines	11,3 %	Finance	6,6 %
Obligations provinciales	11,2 %	Fonds transigés en bourse	6,3 %
Obligations étrangères	8,1 %	Trésorerie, marché monétaire et autres éléments d'actif net	5,6 %
Actions internationales	7,7 %	Technologies de l'information	4,4 %
Actions canadiennes	6,7 %	Titres adossés à des actifs	3,5 %
Fonds transigés en bourse	6,4 %	Industrie	3,3 %
Trésorerie, marché monétaire et autres éléments d'actif net	6,2 %	Santé	2,8 %
Obligations américaines	5,1 %	Biens de consommation de base	2,8 %
Obligations fédérales	3,8 %	Consommation discrétionnaire	2,8 %
Actions privilégiées	3,6 %	Énergie	1,9 %
Titres adossés à des actifs	3,5 %	Titres adossés à des créances hypothécaires	1,6 %
Obligations municipales	3,1 %	Services de communication	1,6 %
Titres adossés à des créances hypothécaires	1,6 %	Matériaux	1,3 %
Fonds d'actions mondiales	0,7 %	Services aux collectivités	1,0 %
		Immobilier	0,7 %
		Fonds communs de placement	0,7 %
		Produits dérivés	0,6 %

## Quels sont les risques associés à ce fonds ?

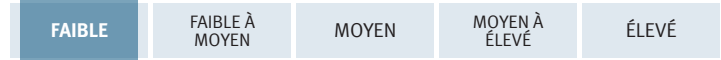
La valeur du fonds peut augmenter ou diminuer. Vous pourriez perdre de l'argent. Une façon d'évaluer les risques associés à un fonds est de regarder les variations de son rendement, ce qui s'appelle la « volatilité ».

En général, le rendement des fonds très volatils varie beaucoup. Ces fonds peuvent perdre de l'argent mais aussi avoir un rendement élevé. Le rendement des fonds peu volatils varie moins et est généralement plus faible. Ces fonds risquent moins de perdre de l'argent.

## Niveau de risque

BNI estime que la volatilité de ce fonds est **faible**.

Ce niveau est établi d'après la variation du rendement du fonds d'une année à l'autre. Il n'indique pas la volatilité future du fonds et peut changer avec le temps. Un fonds dont le niveau de risque est faible peut quand même perdre de l'argent.



Pour en savoir davantage sur le niveau de risque et les facteurs de risque qui peuvent influencer sur le rendement du fonds, consultez la rubrique relative aux Risques dans le prospectus simplifié du fonds.

## Aucune garantie

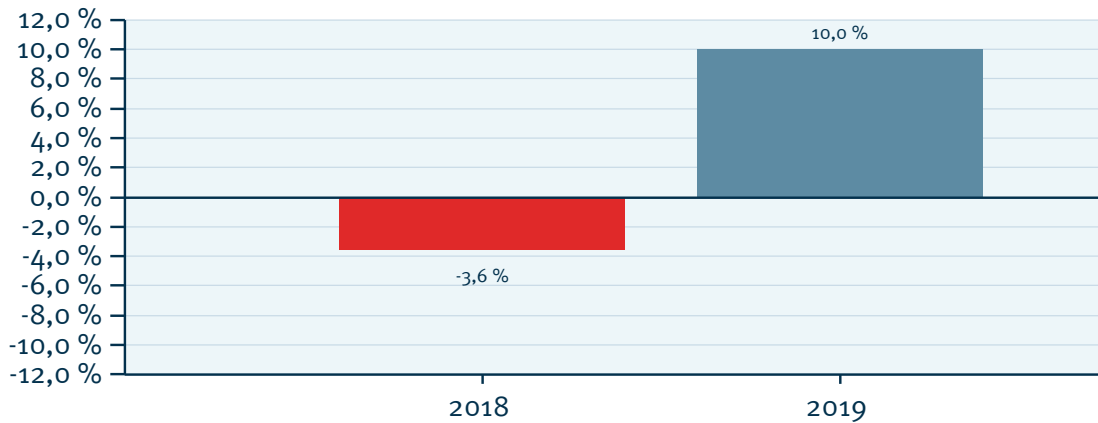
Comme la plupart des fonds, ce fonds n'offre aucune garantie. Vous pourriez ne pas récupérer le montant investi.

## Quel a été le rendement du fonds ?

Cette section vous indique le rendement annuel des titres de la Série Investisseurs du fonds au cours des 2 dernières années. Les frais du fonds ont été déduits du rendement exprimé. Les frais réduisent le rendement du fonds.

### Rendements annuels

Ce graphique indique le rendement des titres de la Série Investisseurs du fonds au cours des 2 dernières années. La valeur du fonds a diminué pendant 1 de ces années. Les rendements indiqués et leur variation annuelle peuvent vous aider à évaluer les risques associés à ce fonds dans le passé mais ils ne vous indiquent pas quel sera son rendement futur.



### Meilleur et pire rendement sur trois mois

Ce tableau indique le meilleur et le pire rendement des titres de la Série Investisseurs sur trois mois au cours des 2 dernières années. Ces rendements pourraient augmenter ou diminuer dans l'avenir. Veuillez tenir compte de la perte que vous seriez en mesure d'assumer sur une courte période.

	Rendement	3 mois terminés	Si vous aviez investi 1 000 \$ dans le fonds au début de cette période
Meilleur rendement	5,8 %	31 mars 2019	vos placement augmenterait à 1 058 \$.
Pire rendement	-8,4 %	31 mars 2020	vos placement chuterait à 916 \$.

### Rendement moyen

Depuis sa création, les titres de la Série Investisseurs du fonds ont généré un rendement annuel composé de -0,65 %, ce qui signifie que si vous aviez investi 1 000 \$ dans cette série du fonds depuis sa création, votre placement vaudrait aujourd'hui 982 \$.

## À qui le fonds est-il destiné ?

### Aux investisseurs qui :

- disposent d'un montant à investir de court ou moyen terme (au moins un an);
- recherchent une solution clé en main composée de plusieurs catégories d'actifs afin de constituer un portefeuille pleinement diversifié;
- recherchent un revenu courant élevé et une certaine appréciation du capital à long terme.

## Un mot sur la fiscalité

En général, vous devez payer de l'impôt sur l'argent que vous rapporte un fonds. Le montant à payer varie en fonction des lois fiscales de votre lieu de résidence et selon que vous détenez ou non le fonds dans un régime enregistré, comme un régime enregistré d'épargne-retraite ou un compte d'épargne libre d'impôt.

Rappelez-vous que si vous détenez votre fonds dans un compte non enregistré, les distributions du fonds s'ajoutent à votre revenu imposable, qu'elles soient versées en argent ou réinvesties.

## Combien cela coûte-t-il ?

Les tableaux qui suivent présentent les frais que vous pourriez avoir à payer pour acheter, posséder et vendre des titres de la Série Investisseurs du fonds. Les frais (y compris les commissions) peuvent varier d'une série et d'un fonds à l'autre. Des commissions élevées peuvent inciter les représentants à recommander un placement plutôt qu'un autre. Informez-vous sur les fonds et placements plus économiques qui pourraient vous convenir.

### 1. Frais de souscription

Il n'y a aucuns frais à payer lorsque vous achetez vos titres par l'intermédiaire de BNI ou de Courtage direct Banque Nationale ( une division de Financière Banque Nationale inc. ). Des frais peuvent être exigés par d'autres sociétés de représentants.

### 2. Frais du fonds

Vous ne payez pas ces frais directement. Ils ont cependant des conséquences pour vous, car ils réduisent le rendement du fonds. Au 31 décembre 2019, les frais du fonds s'élevaient à 1,97 % de sa valeur, ce qui correspond à 19,70 \$ pour chaque tranche de 1 000 \$ investie.

	Taux annuel (en % de la valeur du fonds)
<b>Ratio des frais de gestion (RFG)</b> Il s'agit du total des frais de gestion (incluant la commission de suivi) et des charges opérationnelles du fonds (incluant les frais d'administration à taux fixe). BNI a renoncé à certains frais. Dans le cas contraire, le RFG aurait été plus élevé.	1,94 %
<b>Ratio des frais d'opérations (RFO)</b> Il s'agit des frais de transactions du fonds.	0,03 %
<b>Frais du fonds</b>	<b>1,97 %</b>

### Renseignements sur la commission de suivi

La commission de suivi est versée tant que vous possédez des titres du fonds. Elle couvre les services et/ou les conseils que votre représentant et sa société vous fournissent.

BNI verse la commission de suivi à la société de votre représentant. Elle la prélève sur les frais de gestion et la calcule en fonction de la valeur de votre placement. Le taux pour cette série du fonds correspond à un maximum de 0,70 % de la valeur de votre placement. Cela correspond à des frais annuels de 7,00 \$ par tranche de 1 000 \$ investie.

### 3. Autres frais

Il se pourrait que vous ayez à payer d'autres frais lorsque vous achetez, détenez, vendez, substituez ou convertissez des titres du fonds.

Frais	Ce que vous payez
<b>Frais d'opérations à court terme</b>	Des frais représentant 2 % de la valeur des titres que vous rachetez ou substituez dans les 90 jours suivant leur achat pourraient être chargés par BNI. Ces frais sont versés au fonds.
<b>Autres frais</b>	Frais de fermeture d'un compte enregistré seulement dans le cas où le compte de placement enregistré est ouvert auprès de BNI. 100 \$

## Et si je change d'idée ?

En vertu des lois sur les valeurs mobilières de certaines provinces et certains territoires, vous avez le droit :

- de résoudre un contrat de souscription de titres d'un fonds dans les deux jours ouvrables suivant la réception du prospectus simplifié ou de l'aperçu du fonds; ou
- d'annuler votre souscription dans les 48 heures suivant la réception de sa confirmation.

Dans certaines provinces et certains territoires, vous avez également le droit de demander la nullité d'une souscription ou de poursuivre en dommages-intérêts si le prospectus simplifié, la notice annuelle, l'aperçu du fonds ou les états financiers contiennent de l'information fautive ou trompeuse. Vous devez agir dans les délais prescrits par la loi sur les valeurs mobilières de votre province ou territoire.

Pour de plus amples renseignements, reportez-vous à la loi sur les valeurs mobilières de votre province ou territoire, ou consultez un avocat.

## Renseignements

Pour obtenir un exemplaire du prospectus simplifié et d'autres documents d'information du fonds, communiquez avec votre représentant ou avec BNI. Ces documents et l'aperçu du fonds constituent les documents légaux du fonds.

Banque Nationale Investissements inc.  
1155, rue Metcalfe, 5<sup>e</sup> étage  
Montréal (Québec)  
H3B 4S9

Téléphone : 514 871-2082  
Sans frais : 1 888 270-3941  
Courrier électronique :  
investissements@bnc.ca  
[www.bninvestissements.ca](http://www.bninvestissements.ca)

Pour en apprendre davantage sur les placements dans les fonds, consultez la brochure intitulée **Comprendre les organismes de placement collectif**, accessible sur le site web des Autorités canadiennes en valeurs mobilières à l'adresse

[www.autorites-valeurs-mobilieres.ca](http://www.autorites-valeurs-mobilieres.ca).

## Portefeuille Conservateur BNI Série Investisseurs-2

Ce document renferme des renseignements essentiels sur le Portefeuille Conservateur BNI que vous devriez connaître. Vous trouverez plus de détails dans le prospectus simplifié du fonds. Pour en obtenir un exemplaire, communiquez avec votre représentant ou avec Banque Nationale Investissements inc. (« BNI ») au 1 888 270-3941. Vous pouvez également écrire à l'adresse [investissements@bnc.ca](mailto:investissements@bnc.ca) ou visitez le [www.bninvestissements.ca](http://www.bninvestissements.ca).

**Avant d'investir dans un fonds, vous devriez évaluer s'il cadre avec vos autres investissements et respecte votre tolérance au risque.**

Cette série est généralement fermée aux nouvelles souscriptions. À compter du ou vers le 17 mai 2021, les frais de gestion seront réduits à 1,22 %.

### Bref aperçu

<b>Code du fonds :</b>	NBC6922	<b>Gestionnaire du fonds :</b>	Banque Nationale Investissements inc. (« BNI »)
<b>Date de création de la série :</b>	19 mai 2017	<b>Gestionnaire de portefeuille :</b>	Trust Banque Nationale inc.
<b>Valeur totale du fonds au 31 janvier 2021 :</b>	2 306,5 \$ millions	<b>Distribution :</b>	Revenu net à la fin de chaque trimestre (mars, juin, septembre, décembre) et gains en capital nets réalisés pour l'année, en décembre (automatiquement réinvestie en titres additionnels, sauf choix différent de l'investisseur).
<b>Ratio des frais de gestion (RFG) :</b>	1,55 %	<b>Placement minimal :</b>	500 \$ (initial), 50 \$ (additionnel), 25 \$ (systématique)

### Dans quoi le fonds investit-il ?

L'objectif de placement du fonds consiste à assurer un revenu courant élevé et une certaine appréciation du capital à long terme. Pour y parvenir, il investit principalement dans un éventail diversifié d'organismes de placement collectif (pouvant inclure des fonds négociés en bourse (« FNB »)) qui sont des fonds de titres à revenu fixe et des fonds d'actions. Le fonds investit dans des titres canadiens et mondiaux.

Les graphiques ci-dessous donnent un aperçu des placements du fonds au 31 janvier 2021. Ces placements changeront au fil du temps.

#### Dix principaux placements (au 31 janvier 2021)

1. Fonds d'obligations BNI, série O	25,2 %
2. Fonds d'obligations corporatives BNI, série O	12,7 %
3. Fonds de répartition tactique d'actifs BNI	10,0 %
4. Fonds de revenu fixe sans contraintes BNI, série O	8,3 %
5. Fonds d'obligations mondiales tactique BNI, série O US	8,2 %
6. Fonds d'actions mondiales BNI, série O	5,2 %
7. Fonds d'actions américaines SmartData BNI, série O	3,9 %
8. Portefeuille de rendement sur titres de participation structurés Purpose II	3,6 %
9. Fonds d'actions privilégiées BNI, série O	3,0 %
10. Fonds d'actions internationales SmartData BNI, série O	2,9 %
<b>Pourcentage total des dix principaux placements :</b>	<b>83,0 %</b>
<b>Nombre total de placements :</b>	<b>18</b>

#### Répartition des placements (au 31 janvier 2021)

Répartition par actif		Répartition sectorielle	
Obligations corporatives	20,7 %	Obligations	43,7 %
Fonds négociés en bourse	14,5 %	Fonds négociés en bourse	14,4 %
Actions américaines	11,2 %	Finance	6,3 %
Actions canadiennes	8,5 %	Technologies de l'information	5,5 %
Obligations provinciales	8,3 %	Trésorerie, marché monétaire et autres éléments d'actif net	5,5 %
Actions internationales	7,8 %	Fonds communs de placement	4,3 %
Trésorerie, marché monétaire et autres éléments d'actif net	5,3 %	Industrie	3,7 %
Obligations étrangères	5,1 %	Consommation discrétionnaire	3,4 %
Fonds d'actions mondiales	4,3 %	Biens de consommation de base	2,5 %
Obligations fédérales	4,1 %	Santé	2,4 %
Obligations américaines	3,0 %	Énergie	2,0 %
Actions privilégiées	2,9 %	Matériaux	1,7 %
Obligations municipales	2,6 %	Services de communication	1,6 %
Titres adossés à des actifs hypothécaires	1,4 %	Titres adossés à des actifs	1,4 %
Titres adossés à des créances hypothécaires	0,4 %	Services aux collectivités	0,8 %
Produits dérivés	-0,1 %	Immobilier	0,7 %
		Titres adossés à des créances hypothécaires	0,4 %
		Produits dérivés	-0,3 %

## Quels sont les risques associés à ce fonds ?

La valeur du fonds peut augmenter ou diminuer. Vous pourriez perdre de l'argent. Une façon d'évaluer les risques associés à un fonds est de regarder les variations de son rendement, ce qui s'appelle la « volatilité ».

En général, le rendement des fonds très volatils varie beaucoup. Ces fonds peuvent perdre de l'argent mais aussi avoir un rendement élevé. Le rendement des fonds peu volatils varie moins et est généralement plus faible. Ces fonds risquent moins de perdre de l'argent.

## Niveau de risque

BNI estime que la volatilité de ce fonds est **faible**.

Ce niveau est établi d'après la variation du rendement du fonds d'une année à l'autre. Il n'indique pas la volatilité future du fonds et peut changer avec le temps. Un fonds dont le niveau de risque est faible peut quand même perdre de l'argent.



Pour en savoir davantage sur le niveau de risque et les facteurs de risque qui peuvent influencer sur le rendement du fonds, consultez la rubrique relative aux Risques dans le prospectus simplifié du fonds.

## Aucune garantie

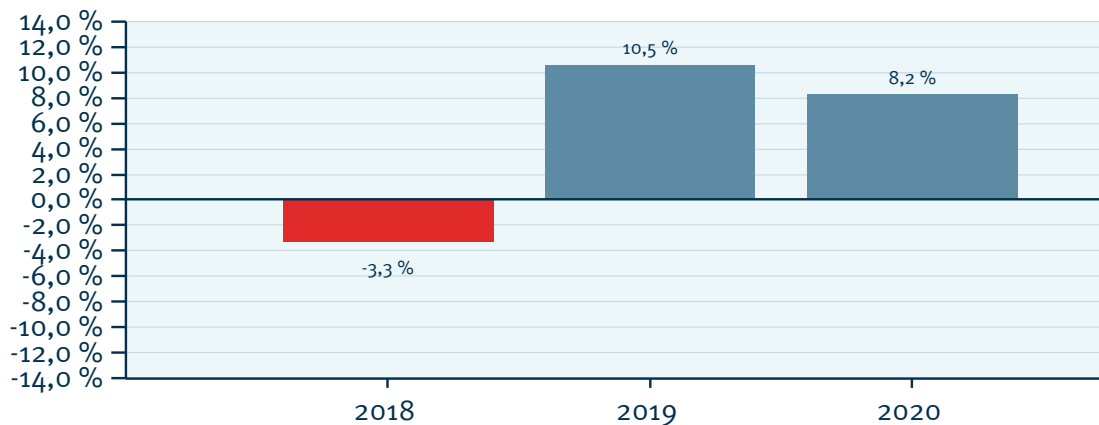
Comme la plupart des fonds, ce fonds n'offre aucune garantie. Vous pourriez ne pas récupérer le montant investi.

## Quel a été le rendement du fonds ?

Cette section vous indique le rendement annuel des titres de la Série Investisseurs-2 du fonds au cours des 3 dernières années. Les frais du fonds ont été déduits du rendement exprimé. Les frais réduisent le rendement du fonds.

### Rendements annuels

Ce graphique indique le rendement des titres de la Série Investisseurs-2 du fonds au cours des 3 dernières années. La valeur du fonds a diminué pendant 1 de ces années. Les rendements indiqués et leur variation annuelle peuvent vous aider à évaluer les risques associés à ce fonds dans le passé mais ils ne vous indiquent pas quel sera son rendement futur.



### Meilleur et pire rendement sur trois mois

Ce tableau indique le meilleur et le pire rendement des titres de la Série Investisseurs-2 sur trois mois au cours des 3 dernières années. Ces rendements pourraient augmenter ou diminuer dans l'avenir. Veuillez tenir compte de la perte que vous seriez en mesure d'assumer sur une courte période.

	Rendement	3 mois terminés	Si vous aviez investi 1 000 \$ dans le fonds au début de cette période
Meilleur rendement	9,5 %	30 juin 2020	vos placement augmenterait à 1 095 \$.
Pire rendement	-8,3 %	31 mars 2020	vos placement chuterait à 917 \$.

### Rendement moyen

Depuis sa création, les titres de la Série Investisseurs-2 du fonds ont généré un rendement annuel composé de 4,26 %, ce qui signifie que si vous aviez investi 1 000 \$ dans cette série du fonds depuis sa création, votre placement vaudrait aujourd'hui 1 167 \$.

## À qui le fonds est-il destiné ?

### Aux investisseurs qui :

- disposent d'un montant à investir de court ou moyen terme (au moins un an);
- recherchent une solution clé en main composée de plusieurs catégories d'actifs afin de constituer un portefeuille pleinement diversifié;
- recherchent un revenu courant élevé et une certaine appréciation du capital à long terme.

## Un mot sur la fiscalité

En général, vous devez payer de l'impôt sur l'argent que vous rapporte un fonds. Le montant à payer varie en fonction des lois fiscales de votre lieu de résidence et selon que vous détenez ou non le fonds dans un régime enregistré, comme un régime enregistré d'épargne-retraite ou un compte d'épargne libre d'impôt.

Rappelez-vous que si vous détenez votre fonds dans un compte non enregistré, les distributions du fonds s'ajoutent à votre revenu imposable, qu'elles soient versées en argent ou réinvesties.

## Combien cela coûte-t-il ?

Les tableaux qui suivent présentent les frais que vous pourriez avoir à payer pour acheter, posséder et vendre des titres de la Série Investisseurs-2 du fonds. Les frais (y compris les commissions) peuvent varier d'une série et d'un fonds à l'autre. Des commissions élevées peuvent inciter les représentants à recommander un placement plutôt qu'un autre. Informez-vous sur les fonds et placements plus économiques qui pourraient vous convenir.

### 1. Frais de souscription

Il n'y a aucuns frais à payer lorsque vous achetez vos titres par l'intermédiaire de BNI. Des frais peuvent être exigés par d'autres sociétés de représentants.

### 2. Frais du fonds

Vous ne payez pas ces frais directement. Ils ont cependant des conséquences pour vous, car ils réduisent le rendement du fonds. Au 30 juin 2020, les frais du fonds s'élevaient à 1,58 % de sa valeur, ce qui correspond à 15,80 \$ pour chaque tranche de 1 000 \$ investie.

	Taux annuel (en % de la valeur du fonds)
<b>Ratio des frais de gestion (RFG)</b> Il s'agit du total des frais de gestion (incluant la commission de suivi) et des charges opérationnelles du fonds (incluant les frais d'administration à taux fixe). BNI a renoncé à certains frais. Dans le cas contraire, le RFG aurait été plus élevé.	1,55 %
<b>Ratio des frais d'opérations (RFO)</b> Il s'agit des frais de transactions du fonds.	0,03 %
<b>Frais du fonds</b>	<b>1,58 %</b>

### Renseignements sur la commission de suivi

La commission de suivi est versée tant que vous possédez des titres du fonds. Elle couvre les services et/ou les conseils que votre représentant et sa société vous fournissent.

BNI verse la commission de suivi à la société de votre représentant. Elle la prélève sur les frais de gestion et la calcule en fonction de la valeur de votre placement. Le taux pour cette série du fonds correspond à un maximum de 0,50 % de la valeur de votre placement. Cela correspond à des frais annuels de 5,00 \$ par tranche de 1 000 \$ investie.

### 3. Autres frais

Il se pourrait que vous ayez à payer d'autres frais lorsque vous achetez, détenez, vendez, substituez ou convertissez des titres du fonds.

Frais	Ce que vous payez
<b>Frais d'opérations à court terme</b>	Des frais représentant 2 % de la valeur des titres que vous rachetez ou substituez dans les 90 jours suivant leur achat pourraient être chargés par BNI. Ces frais sont versés au fonds.
<b>Autres frais</b>	Frais de fermeture d'un compte enregistré seulement dans le cas où le compte de placement enregistré est ouvert auprès de BNI. 100 \$

## Et si je change d'idée ?

En vertu des lois sur les valeurs mobilières de certaines provinces et certains territoires, vous avez le droit :

- de résoudre un contrat de souscription de titres d'un fonds dans les deux jours ouvrables suivant la réception du prospectus simplifié ou de l'aperçu du fonds; ou
- d'annuler votre souscription dans les 48 heures suivant la réception de sa confirmation.

Dans certaines provinces et certains territoires, vous avez également le droit de demander la nullité d'une souscription ou de poursuivre en dommages-intérêts si le prospectus simplifié, la notice annuelle, l'aperçu du fonds ou les états financiers contiennent de l'information fautive ou trompeuse. Vous devez agir dans les délais prescrits par la loi sur les valeurs mobilières de votre province ou territoire.

Pour de plus amples renseignements, reportez-vous à la loi sur les valeurs mobilières de votre province ou territoire, ou consultez un avocat.

## Renseignements

Pour obtenir un exemplaire du prospectus simplifié et d'autres documents d'information du fonds, communiquez avec votre représentant ou avec BNI. Ces documents et l'aperçu du fonds constituent les documents légaux du fonds.

Banque Nationale Investissements inc. Téléphone : 514 871-2082  
1155, rue Metcalfe, 5<sup>e</sup> étage Sans frais : 1 888 270-3941  
Montréal (Québec) Courrier électronique :  
H3B 4S9 investissements@bnc.ca  
[www.bninvestissements.ca](http://www.bninvestissements.ca)

Pour en apprendre davantage sur les placements dans les fonds, consultez la brochure intitulée **Comprendre les organismes de placement collectif**, accessible sur le site web des Autorités canadiennes en valeurs mobilières à l'adresse

[www.autorites-valeurs-mobilieres.ca](http://www.autorites-valeurs-mobilieres.ca).

## Portefeuille Conservateur BNI Série Conseillers-2

Ce document renferme des renseignements essentiels sur le Portefeuille Conservateur BNI que vous devriez connaître. Vous trouverez plus de détails dans le prospectus simplifié du fonds. Pour en obtenir un exemplaire, communiquez avec votre représentant ou avec Banque Nationale Investissements inc. (« BNI ») au 1 888 270-3941. Vous pouvez également écrire à l'adresse [investissements@bnc.ca](mailto:investissements@bnc.ca) ou visitez le [www.bninvestissements.ca](http://www.bninvestissements.ca).

**Avant d'investir dans un fonds, vous devriez évaluer s'il cadre avec vos autres investissements et respecte votre tolérance au risque.**

Cette série est généralement fermée aux nouvelles souscriptions.

### Bref aperçu

<b>Code du fonds :</b>	NBC6422 NBC6522 NBC6622	<b>Gestionnaire du fonds :</b>	Banque Nationale Investissements inc. (« BNI »)
<b>Date de création de la série :</b>	9 mars 2021	<b>Gestionnaire de portefeuille :</b>	Trust Banque Nationale inc.
<b>Valeur totale du fonds au 31 janvier 2021 :</b>	2 306,5 \$ millions	<b>Distribution :</b>	Revenu net à la fin de chaque trimestre (mars, juin, septembre, décembre) et gains en capital nets réalisés pour l'année, en décembre (automatiquement réinvestie en titres additionnels, sauf choix différent de l'investisseur).
<b>Ratio des frais de gestion (RFG) :</b>	Sans objet, la série est nouvelle	<b>Placement minimal :</b>	500 \$ (initial), 50 \$ (additionnel), 25 \$ (systématique)

### Dans quoi le fonds investit-il ?

L'objectif de placement du fonds consiste à assurer un revenu courant élevé et une certaine appréciation du capital à long terme. Pour y parvenir, il investit principalement dans un éventail diversifié d'organismes de placement collectif (pouvant inclure des fonds négociés en bourse (« FNB »)) qui sont des fonds de titres à revenu fixe et des fonds d'actions. Le fonds investit dans des titres canadiens et mondiaux.

Les graphiques ci-dessous donnent un aperçu des placements du fonds au 31 janvier 2021. Ces placements changeront au fil du temps.

#### Dix principaux placements (au 31 janvier 2021)

1. Fonds d'obligations BNI, série O	25,2 %
2. Fonds d'obligations corporatives BNI, série O	12,7 %
3. Fonds de répartition tactique d'actifs BNI	10,0 %
4. Fonds de revenu fixe sans contraintes BNI, série O	8,3 %
5. Fonds d'obligations mondiales tactique BNI, série O US	8,2 %
6. Fonds d'actions mondiales BNI, série O	5,2 %
7. Fonds d'actions américaines SmartData BNI, série O	3,9 %
8. Portefeuille de rendement sur titres de participation structurés Purpose II	3,6 %
9. Fonds d'actions privilégiées BNI, série O	3,0 %
10. Fonds d'actions internationales SmartData BNI, série O	2,9 %
<b>Pourcentage total des dix principaux placements :</b>	<b>83,0 %</b>
<b>Nombre total de placements :</b>	<b>18</b>

#### Répartition des placements (au 31 janvier 2021)

Répartition par actif		Répartition sectorielle	
Obligations corporatives	20,7 %	Obligations	43,7 %
Fonds négociés en bourse	14,5 %	Fonds négociés en bourse	14,4 %
Actions américaines	11,2 %	Finance	6,3 %
Actions canadiennes	8,5 %	Technologies de l'information	5,5 %
Obligations provinciales	8,3 %	Trésorerie, marché monétaire et autres éléments d'actif net	5,5 %
Actions internationales	7,8 %	Fonds communs de placement	4,3 %
Trésorerie, marché monétaire et autres éléments d'actif net	5,3 %	Industrie	3,7 %
Obligations étrangères	5,1 %	Consommation discrétionnaire	3,4 %
Fonds d'actions mondiales	4,3 %	Biens de consommation de base	2,5 %
Obligations fédérales	4,1 %	Santé	2,4 %
Obligations américaines	3,0 %	Énergie	2,0 %
Actions privilégiées	2,9 %	Matériaux	1,7 %
Obligations municipales	2,6 %	Services de communication	1,6 %
Titres adossés à des actifs hypothécaires	1,4 %	Titres adossés à des actifs	1,4 %
Titres adossés à des créances hypothécaires	0,4 %	Services aux collectivités	0,8 %
Produits dérivés	-0,1 %	Immobilier	0,7 %
		Titres adossés à des créances hypothécaires	0,4 %
		Produits dérivés	-0,3 %



## Quels sont les risques associés à ce fonds ?

La valeur du fonds peut augmenter ou diminuer. Vous pourriez perdre de l'argent. Une façon d'évaluer les risques associés à un fonds est de regarder les variations de son rendement, ce qui s'appelle la « volatilité ».

En général, le rendement des fonds très volatils varie beaucoup. Ces fonds peuvent perdre de l'argent mais aussi avoir un rendement élevé. Le rendement des fonds peu volatils varie moins et est généralement plus faible. Ces fonds risquent moins de perdre de l'argent.

## Niveau de risque

BNI estime que la volatilité de ce fonds est **faible**.

Ce niveau est établi d'après la variation du rendement du fonds d'une année à l'autre. Il n'indique pas la volatilité future du fonds et peut changer avec le temps. Un fonds dont le niveau de risque est faible peut quand même perdre de l'argent.

FAIBLE

FAIBLE À  
MOYEN

MOYEN

MOYEN À  
ÉLEVÉ

ÉLEVÉ

Pour en savoir davantage sur le niveau de risque et les facteurs de risque qui peuvent influencer sur le rendement du fonds, consultez la rubrique relative aux Risques dans le prospectus simplifié du fonds.

## Aucune garantie

Comme la plupart des fonds, ce fonds n'offre aucune garantie. Vous pourriez ne pas récupérer le montant investi.

## Quel a été le rendement du fonds ?

Cette section indique le rendement des titres de la Série Conseillers-2 du fonds depuis sa création. Les frais du fonds ont été déduits du rendement exprimé. Les frais réduisent le rendement du fonds.

### Rendements annuels

Le rendement annuel n'est pas disponible pour la Série Conseillers-2 du fonds, car ses titres sont placés dans le public aux termes d'un prospectus simplifié depuis moins d'une année civile complète.

### Meilleur et pire rendement sur trois mois

Le meilleur et le pire rendement sur trois mois ne sont pas disponibles pour la Série Conseillers-2 car ses titres sont placés aux termes d'un prospectus simplifié depuis moins d'une année civile complète.

### Rendement moyen

Le rendement moyen n'est pas disponible pour la Série Conseillers-2, car ses titres sont placés dans le public aux termes d'un prospectus simplifié depuis moins de 12 mois consécutifs.

## À qui le fonds est-il destiné ?

### Aux investisseurs qui :

- disposent d'un montant à investir de court ou moyen terme (au moins un an);
- recherchent une solution clé en main composée de plusieurs catégories d'actifs afin de constituer un portefeuille pleinement diversifié;
- recherchent un revenu courant élevé et une certaine appréciation du capital à long terme.

## Un mot sur la fiscalité

En général, vous devez payer de l'impôt sur l'argent que vous rapporte un fonds. Le montant à payer varie en fonction des lois fiscales de votre lieu de résidence et selon que vous détenez ou non le fonds dans un régime enregistré, comme un régime enregistré d'épargne-retraite ou un compte d'épargne libre d'impôt.

Rappelez-vous que si vous détenez votre fonds dans un compte non enregistré, les distributions du fonds s'ajoutent à votre revenu imposable, qu'elles soient versées en argent ou réinvesties.

## Combien cela coûte-t-il ?

Les tableaux qui suivent présentent les frais que vous pourriez avoir à payer pour acheter, posséder et vendre des titres de la Série Conseillers-2 du fonds. Les frais (y compris les commissions) peuvent varier d'une série et d'un fonds à l'autre. Des commissions élevées peuvent inciter les représentants à recommander un placement plutôt qu'un autre. Informez-vous sur les fonds et placements plus économiques qui pourraient vous convenir.

### 1. Frais de souscription

Il n'y a aucuns frais à payer lorsque vous achetez vos titres par l'intermédiaire de BNI ou de Courtage direct Banque Nationale ( une division de Financière Banque Nationale inc. ). Des frais peuvent être exigés par d'autres sociétés de représentants.

### 2. Frais du fonds

Vous ne payez pas ces frais directement. Ils ont cependant des conséquences pour vous, car ils réduisent le rendement du fonds. Les frais du fonds se composent des frais de gestion, des charges opérationnelles (incluant les frais d'administration fixes) et des frais d'opérations. Les frais de gestion annuels de la série représentent 1,50 % et les frais d'administration fixes représentent 0,14% de la valeur de la série. Comme il s'agit d'une nouvelle série du fonds, ses charges opérationnelles et ses frais d'opérations n'ont pas encore été déterminés.

## Combien cela coûte-t-il ? (suite)

### Renseignements sur la commission de suivi

La commission de suivi est versée tant que vous possédez des titres du fonds. Elle couvre les services et/ou les conseils que votre représentant et sa société vous fournissent.

BNI verse la commission de suivi à la société de votre représentant. Il la prélève sur les frais de gestion et la calcule en fonction de la valeur de votre placement.

Option de frais de souscription	Montant de la commission de suivi	
	En pourcentage (%)	En dollars (\$)
Frais de souscription initiaux	Jusqu'à 0,70 % de la valeur de votre placement annuellement.	Maximum de 7,00 \$ annuellement pour chaque tranche de 1 000 \$ investie.
Frais de souscription reportés	Jusqu'à 0,25 % de la valeur de votre placement annuellement pour la 1 <sup>ère</sup> à la 6 <sup>e</sup> année.	Maximum de 2,50 \$ annuellement pour chaque tranche de 1 000 \$ investie.
	Jusqu'à 0,70 % de la valeur de votre placement annuellement pour les années subséquentes. Pour les substitutions, la grille de commission de suivi applicable est celle en vigueur au moment de l'achat initial.	Maximum de 7,00 \$ annuellement pour chaque tranche de 1 000 \$ investie.
Frais de souscription réduits	Jusqu'à 0,25 % de la valeur de votre placement annuellement pour la 1 <sup>ère</sup> à la 3 <sup>e</sup> année.	Maximum de 2,50 \$ annuellement pour chaque tranche de 1 000 \$ investie.
	Jusqu'à 0,70 % de la valeur de votre placement annuellement pour les années subséquentes.	Maximum de 7,00 \$ annuellement pour chaque tranche de 1 000 \$ investie.

### 3. Autres frais

Il se pourrait que vous ayez à payer d'autres frais lorsque vous achetez, détenez, vendez, substituez ou convertissez des titres du fonds.

Frais	Ce que vous payez	
Frais d'opérations à court terme	Des frais représentant 2 % de la valeur des titres que vous rachetez ou substituez dans les 90 jours suivant leur achat pourraient être chargés par BNI. Ces frais sont versés au fonds.	
Autres frais	Frais de fermeture d'un compte enregistré seulement dans le cas où le compte de placement enregistré est ouvert auprès de BNI.	100 \$

### Et si je change d'idée ?

En vertu des lois sur les valeurs mobilières de certaines provinces et certains territoires, vous avez le droit :

- de résoudre un contrat de souscription de titres d'un fonds dans les deux jours ouvrables suivant la réception du prospectus simplifié ou de l'aperçu du fonds; ou
- d'annuler votre souscription dans les 48 heures suivant la réception de sa confirmation.

Dans certaines provinces et certains territoires, vous avez également le droit de demander la nullité d'une souscription ou de poursuivre en dommages-intérêts si le prospectus simplifié, la notice annuelle, l'aperçu du fonds ou les états financiers contiennent de l'information fautive ou trompeuse. Vous devez agir dans les délais prescrits par la loi sur les valeurs mobilières de votre province ou territoire.

Pour de plus amples renseignements, reportez-vous à la loi sur les valeurs mobilières de votre province ou territoire, ou consultez un avocat.

### Renseignements

Pour obtenir un exemplaire du prospectus simplifié et d'autres documents d'information du fonds, communiquez avec votre représentant ou avec BNI. Ces documents et l'aperçu du fonds constituent les documents légaux du fonds.

Banque Nationale Investissements inc. Téléphone : 514 871-2082  
 1155, rue Metcalfe, 5<sup>e</sup> étage Sans frais : 1 888 270-3941  
 Montréal (Québec) Courriel électronique :  
 H3B 4S9 investissements@bnc.ca  
[www.bninvestissements.ca](http://www.bninvestissements.ca)

Pour en apprendre davantage sur les placements dans les fonds, consultez la brochure intitulée **Comprendre les organismes de placement collectif**, accessible sur le site web des Autorités canadiennes en valeurs mobilières à l'adresse [www.autorites-valeurs-mobilieres.ca](http://www.autorites-valeurs-mobilieres.ca).

## Portefeuille Conservateur BNI Série F-2

Ce document renferme des renseignements essentiels sur le Portefeuille Conservateur BNI que vous devriez connaître. Vous trouverez plus de détails dans le prospectus simplifié du fonds. Pour en obtenir un exemplaire, communiquez avec votre représentant ou avec Banque Nationale Investissements inc. (« BNI ») au 1 888 270-3941. Vous pouvez également écrire à l'adresse [investissements@bnc.ca](mailto:investissements@bnc.ca) ou visitez le [www.bninvestissements.ca](http://www.bninvestissements.ca).

**Avant d'investir dans un fonds, vous devriez évaluer s'il cadre avec vos autres investissements et respecte votre tolérance au risque.**

Cette série est généralement fermée aux nouvelles souscriptions.

### Bref aperçu

<b>Code du fonds :</b>	NBC6722	<b>Gestionnaire du fonds :</b>	Banque Nationale Investissements inc. (« BNI »)
<b>Date de création de la série :</b>	9 mars 2021	<b>Gestionnaire de portefeuille :</b>	Trust Banque Nationale inc.
<b>Valeur totale du fonds au 31 janvier 2021 :</b>	2 306,5 \$ millions	<b>Distribution :</b>	Revenu net à la fin de chaque trimestre (mars, juin, septembre, décembre) et gains en capital nets réalisés pour l'année, en décembre (automatiquement réinvestie en titres additionnels, sauf choix différent de l'investisseur).
<b>Ratio des frais de gestion (RFG) :</b>	Sans objet, la série est nouvelle	<b>Placement minimal :</b>	500 \$ (initial), 50 \$ (additionnel), 25 \$ (systématique)

### Dans quoi le fonds investit-il ?

L'objectif de placement du fonds consiste à assurer un revenu courant élevé et une certaine appréciation du capital à long terme. Pour y parvenir, il investit principalement dans un éventail diversifié d'organismes de placement collectif (pouvant inclure des fonds négociés en bourse (« FNB »)) qui sont des fonds de titres à revenu fixe et des fonds d'actions. Le fonds investit dans des titres canadiens et mondiaux.

Les graphiques ci-dessous donnent un aperçu des placements du fonds au 31 janvier 2021. Ces placements changeront au fil du temps.

#### Dix principaux placements (au 31 janvier 2021)

1. Fonds d'obligations BNI, série O	25,2 %
2. Fonds d'obligations corporatives BNI, série O	12,7 %
3. Fonds de répartition tactique d'actifs BNI	10,0 %
4. Fonds de revenu fixe sans contraintes BNI, série O	8,3 %
5. Fonds d'obligations mondiales tactique BNI, série O US	8,2 %
6. Fonds d'actions mondiales BNI, série O	5,2 %
7. Fonds d'actions américaines SmartData BNI, série O	3,9 %
8. Portefeuille de rendement sur titres de participation structurés Purpose II	3,6 %
9. Fonds d'actions privilégiées BNI, série O	3,0 %
10. Fonds d'actions internationales SmartData BNI, série O	2,9 %
<b>Pourcentage total des dix principaux placements :</b>	<b>83,0 %</b>
<b>Nombre total de placements :</b>	<b>18</b>

#### Répartition des placements (au 31 janvier 2021)

Répartition par actif		Répartition sectorielle	
Obligations corporatives	20,7 %	Obligations	43,7 %
Fonds négociés en bourse	14,5 %	Fonds négociés en bourse	14,4 %
Actions américaines	11,2 %	Finance	6,3 %
Actions canadiennes	8,5 %	Technologies de l'information	5,5 %
Obligations provinciales	8,3 %	Trésorerie, marché monétaire et autres éléments d'actif net	5,5 %
Actions internationales	7,8 %	Fonds communs de placement	4,3 %
Trésorerie, marché monétaire et autres éléments d'actif net	5,3 %	Industrie	3,7 %
Obligations étrangères	5,1 %	Consommation discrétionnaire	3,4 %
Fonds d'actions mondiales	4,3 %	Biens de consommation de base	2,5 %
Obligations fédérales	4,1 %	Santé	2,4 %
Obligations américaines	3,0 %	Énergie	2,0 %
Actions privilégiées	2,9 %	Matériaux	1,7 %
Obligations municipales	2,6 %	Services de communication	1,6 %
Titres adossés à des actifs hypothécaires	1,4 %	Titres adossés à des actifs	1,4 %
Titres adossés à des créances hypothécaires	0,4 %	Services aux collectivités	0,8 %
Produits dérivés	-0,1 %	Immobilier	0,7 %
		Titres adossés à des créances hypothécaires	0,4 %
		Produits dérivés	-0,3 %

## Quels sont les risques associés à ce fonds ?

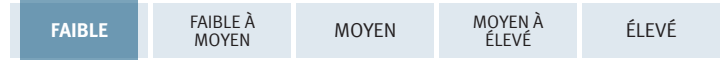
La valeur du fonds peut augmenter ou diminuer. Vous pourriez perdre de l'argent. Une façon d'évaluer les risques associés à un fonds est de regarder les variations de son rendement, ce qui s'appelle la « volatilité ».

En général, le rendement des fonds très volatils varie beaucoup. Ces fonds peuvent perdre de l'argent mais aussi avoir un rendement élevé. Le rendement des fonds peu volatils varie moins et est généralement plus faible. Ces fonds risquent moins de perdre de l'argent.

## Niveau de risque

BNI estime que la volatilité de ce fonds est **faible**.

Ce niveau est établi d'après la variation du rendement du fonds d'une année à l'autre. Il n'indique pas la volatilité future du fonds et peut changer avec le temps. Un fonds dont le niveau de risque est faible peut quand même perdre de l'argent.



Pour en savoir davantage sur le niveau de risque et les facteurs de risque qui peuvent influencer sur le rendement du fonds, consultez la rubrique relative aux Risques dans le prospectus simplifié du fonds.

## Aucune garantie

Comme la plupart des fonds, ce fonds n'offre aucune garantie. Vous pourriez ne pas récupérer le montant investi.

## Quel a été le rendement du fonds ?

Cette section indique le rendement des titres de la Série F-2 du fonds depuis sa création. Les frais du fonds ont été déduits du rendement exprimé. Les frais réduisent le rendement du fonds.

### Rendements annuels

Le rendement annuel n'est pas disponible pour la Série F-2 du fonds, car ses titres sont placés dans le public aux termes d'un prospectus simplifié depuis moins d'une année civile complète.

### Meilleur et pire rendement sur trois mois

Le meilleur et le pire rendement sur trois mois ne sont pas disponibles pour la Série F-2 car ses titres sont placés aux termes d'un prospectus simplifié depuis moins d'une année civile complète.

### Rendement moyen

Le rendement moyen n'est pas disponible pour la Série F-2, car ses titres sont placés dans le public aux termes d'un prospectus simplifié depuis moins de 12 mois consécutifs.

## À qui le fonds est-il destiné ?

### Aux investisseurs qui :

- disposent d'un montant à investir de court ou moyen terme (au moins un an);
- recherchent une solution clé en main composée de plusieurs catégories d'actifs afin de constituer un portefeuille pleinement diversifié;
- recherchent un revenu courant élevé et une certaine appréciation du capital à long terme.

## Un mot sur la fiscalité

En général, vous devez payer de l'impôt sur l'argent que vous rapporte un fonds. Le montant à payer varie en fonction des lois fiscales de votre lieu de résidence et selon que vous détenez ou non le fonds dans un régime enregistré, comme un régime enregistré d'épargne-retraite ou un compte d'épargne libre d'impôt.

Rappelez-vous que si vous détenez votre fonds dans un compte non enregistré, les distributions du fonds s'ajoutent à votre revenu imposable, qu'elles soient versées en argent ou réinvesties.

## Combien cela coûte-t-il ?

Les tableaux qui suivent présentent les frais que vous pourriez avoir à payer pour acheter, posséder et vendre des titres de la Série F-2 du fonds. Les frais (y compris les commissions) peuvent varier d'une série et d'un fonds à l'autre. Des commissions élevées peuvent inciter les représentants à recommander un placement plutôt qu'un autre. Informez-vous sur les fonds et placements plus économiques qui pourraient vous convenir.

### 1. Frais de souscription

Vous devez verser à la société de votre représentant des frais annuels en fonction de la valeur des actifs de votre portefeuille plutôt que des commissions ou frais sur chacune des opérations d'achat.

### 2. Frais du fonds

Vous ne payez pas ces frais directement. Ils ont cependant des conséquences pour vous, car ils réduisent le rendement du fonds. Les frais du fonds se composent des frais de gestion, des charges opérationnelles (incluant les frais d'administration fixes) et des frais d'opérations. Les frais de gestion annuels de la série représentent 0,75 % et les frais d'administration fixes représentent 0,14% de la valeur de la série. Comme il s'agit d'une nouvelle série du fonds, ses charges opérationnelles et ses frais d'opérations n'ont pas encore été déterminés.

### Renseignements sur la commission de suivi

La commission de suivi est versée tant que vous possédez des titres du fonds. Elle couvre les services et/ou les conseils que votre représentant et sa société vous fournissent.

BNI ne verse aucune commission de suivi à la société de votre représentant à l'égard des titres de la Série F-2.

## Combien cela coûte-t-il ? (suite)

### 3. Autres frais

Il se pourrait que vous ayez à payer d'autres frais lorsque vous achetez, détenez, vendez, substituez ou convertissez des titres du fonds.

Frais	Ce que vous payez	
Frais d'opérations à court terme	Des frais représentant 2 % de la valeur des titres que vous rachetez ou substituez dans les 90 jours suivant leur achat pourraient être chargés par BNI. Ces frais sont versés au fonds.	
Frais de comptes à honoraires	La Série F-2 n'est offerte qu'aux investisseurs ayant conclu une entente avec la société de représentants prévoyant que les frais seront versés directement à celle-ci. Ces investisseurs versent à la société de représentants une rémunération annuelle en fonction de la valeur de leurs actifs.	
Autres frais	Frais de fermeture d'un compte enregistré seulement dans le cas où le compte de placement enregistré est ouvert auprès de BNI.	100 \$

### Et si je change d'idée ?

En vertu des lois sur les valeurs mobilières de certaines provinces et certains territoires, vous avez le droit :

- de résoudre un contrat de souscription de titres d'un fonds dans les deux jours ouvrables suivant la réception du prospectus simplifié ou de l'aperçu du fonds; ou
- d'annuler votre souscription dans les 48 heures suivant la réception de sa confirmation.

Dans certaines provinces et certains territoires, vous avez également le droit de demander la nullité d'une souscription ou de poursuivre en dommages-intérêts si le prospectus simplifié, la notice annuelle, l'aperçu du fonds ou les états financiers contiennent de l'information fautive ou trompeuse. Vous devez agir dans les délais prescrits par la loi sur les valeurs mobilières de votre province ou territoire.

Pour de plus amples renseignements, reportez-vous à la loi sur les valeurs mobilières de votre province ou territoire, ou consultez un avocat.

### Renseignements

Pour obtenir un exemplaire du prospectus simplifié et d'autres documents d'information du fonds, communiquez avec votre représentant ou avec BNI. Ces documents et l'aperçu du fonds constituent les documents légaux du fonds.

Banque Nationale Investissements inc.  
1155, rue Metcalfe, 5<sup>e</sup> étage  
Montréal (Québec)  
H3B 4S9

Téléphone : 514 871-2082  
Sans frais : 1 888 270-3941  
Courrier électronique :  
investissements@bnc.ca  
[www.bninvestissements.ca](http://www.bninvestissements.ca)

Pour en apprendre davantage sur les placements dans les fonds, consultez la brochure intitulée **Comprendre les organismes de placement collectif**, accessible sur le site web des Autorités canadiennes en valeurs mobilières à l'adresse

[www.autorites-valeurs-mobilieres.ca](http://www.autorites-valeurs-mobilieres.ca).

## Portefeuille Pondéré BNI Série Investisseurs

Ce document renferme des renseignements essentiels sur le Portefeuille Pondéré BNI que vous devriez connaître. Vous trouverez plus de détails dans le prospectus simplifié du fonds. Pour en obtenir un exemplaire, communiquez avec votre représentant ou avec Banque Nationale Investissements inc. (« BNI ») au 1 888 270-3941. Vous pouvez également écrire à l'adresse [investissements@bnc.ca](mailto:investissements@bnc.ca) ou visitez le [www.bninvestissements.ca](http://www.bninvestissements.ca).

**Avant d'investir dans un fonds, vous devriez évaluer s'il cadre avec vos autres investissements et respecte votre tolérance au risque.**

### Bref aperçu

<b>Code du fonds :</b>	NBC923	<b>Gestionnaire du fonds :</b>	Banque Nationale Investissements inc. (« BNI »)
<b>Date de création de la série :</b>	19 mai 2017	<b>Gestionnaire de portefeuille :</b>	Trust Banque Nationale inc.
<b>Valeur totale du fonds au 31 mars 2020 :</b>	1 621,8 \$ millions	<b>Distribution :</b>	Revenu net à la fin de chaque trimestre (mars, juin, septembre, décembre) et gains en capital nets réalisés pour l'année, en décembre (automatiquement réinvestie en titres additionnels, sauf choix différent de l'investisseur).
<b>Ratio des frais de gestion (RFG) :</b>	2,05 %	<b>Placement minimal :</b>	500 \$ (initial), 50 \$ (additionnel), 25 \$ (systématique)

### Dans quoi le fonds investit-il ?

L'objectif de placement du fonds consiste à assurer un revenu courant élevé et une appréciation du capital à long terme. Pour y parvenir, il investit principalement dans un éventail diversifié d'organismes de placement collectif (pouvant inclure des fonds négociés en bourse (« FNB »)) qui sont des fonds de titres à revenu fixe et des fonds d'actions. Le fonds investit dans des titres canadiens et mondiaux.

Les graphiques ci-dessous donnent un aperçu des placements du fonds au 31 mars 2020. Ces placements changeront au fil du temps.

#### Dix principaux placements (au 31 mars 2020)

1. Fonds d'obligations BNI, série O	21,2 %
2. Fonds d'actions mondiales BNI, série O	11,2 %
3. Fonds d'obligations corporatives BNI, série O	10,4 %
4. Fonds de répartition tactique d'actifs BNI	10,1 %
5. Fonds d'actions américaines SmartData BNI, série O	8,0 %
6. Fonds d'obligations mondiales tactique BNI, série O US	6,7 %
7. Fonds de revenu fixe sans contraintes BNI, série O	6,5 %
8. Fonds d'actions de marchés émergents diversifié BNI, série O	3,9 %
9. Fonds d'actions internationales SmartData BNI, série O	3,7 %
10. Fonds d'actions canadiennes de croissance BNI, série O	3,4 %
<b>Pourcentage total des dix principaux placements :</b>	<b>85,1 %</b>
<b>Nombre total de placements :</b>	<b>16</b>

#### Répartition des placements (au 31 mars 2020)

Répartition par actif		Répartition sectorielle	
Actions américaines	17,5 %	Obligations	40,4 %
Obligations corporatives	16,4 %	Finance	8,6 %
Actions internationales	12,3 %	Technologies de l'information	7,1 %
Actions canadiennes	10,2 %	Trésorerie, marché monétaire et autres éléments d'actif net	5,9 %
Obligations provinciales	8,7 %	Industrie	5,3 %
Trésorerie, marché monétaire et autres éléments d'actif net	6,4 %	Fonds transigés en bourse	5,3 %
Obligations étrangères	6,2 %	Santé	4,5 %
Fonds transigés en bourse	5,4 %	Consommation discrétionnaire	4,4 %
Obligations américaines	3,9 %	Biens de consommation de base	4,3 %
Obligations fédérales	3,0 %	Titres adossés à des actifs	2,6 %
Actions privilégiées	2,9 %	Services de communication	2,4 %
Titres adossés à des actifs	2,6 %	Énergie	2,2 %
Obligations municipales	2,4 %	Matériaux	2,1 %
Titres adossés à des créances hypothécaires	1,3 %	Titres adossés à des créances hypothécaires	1,3 %
Fonds d'actions mondiales	0,8 %	Services aux collectivités	1,2 %
		Immobilier	1,1 %
		Fonds communs de placement	0,8 %
		Produits dérivés	0,5 %

## Quels sont les risques associés à ce fonds ?

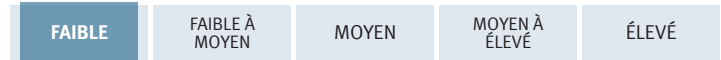
La valeur du fonds peut augmenter ou diminuer. Vous pourriez perdre de l'argent. Une façon d'évaluer les risques associés à un fonds est de regarder les variations de son rendement, ce qui s'appelle la « volatilité ».

En général, le rendement des fonds très volatils varie beaucoup. Ces fonds peuvent perdre de l'argent mais aussi avoir un rendement élevé. Le rendement des fonds peu volatils varie moins et est généralement plus faible. Ces fonds risquent moins de perdre de l'argent.

## Niveau de risque

BNI estime que la volatilité de ce fonds est **faible**.

Ce niveau est établi d'après la variation du rendement du fonds d'une année à l'autre. Il n'indique pas la volatilité future du fonds et peut changer avec le temps. Un fonds dont le niveau de risque est faible peut quand même perdre de l'argent.



Pour en savoir davantage sur le niveau de risque et les facteurs de risque qui peuvent influencer sur le rendement du fonds, consultez la rubrique relative aux Risques dans le prospectus simplifié du fonds.

## Aucune garantie

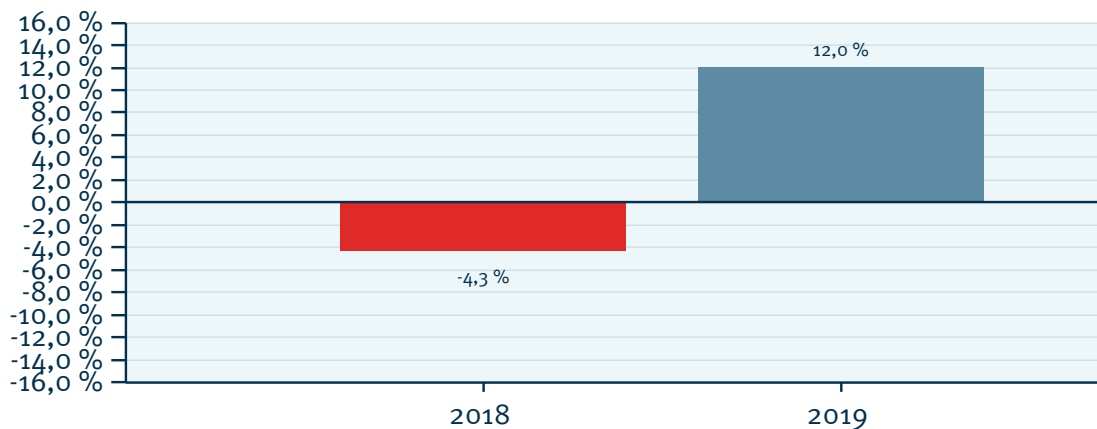
Comme la plupart des fonds, ce fonds n'offre aucune garantie. Vous pourriez ne pas récupérer le montant investi.

## Quel a été le rendement du fonds ?

Cette section vous indique le rendement annuel des titres de la Série Investisseurs du fonds au cours des 2 dernières années. Les frais du fonds ont été déduits du rendement exprimé. Les frais réduisent le rendement du fonds.

### Rendements annuels

Ce graphique indique le rendement des titres de la Série Investisseurs du fonds au cours des 2 dernières années. La valeur du fonds a diminué pendant 1 de ces années. Les rendements indiqués et leur variation annuelle peuvent vous aider à évaluer les risques associés à ce fonds dans le passé mais ils ne vous indiquent pas quel sera son rendement futur.



### Meilleur et pire rendement sur trois mois

Ce tableau indique le meilleur et le pire rendement des titres de la Série Investisseurs sur trois mois au cours des 2 dernières années. Ces rendements pourraient augmenter ou diminuer dans l'avenir. Veuillez tenir compte de la perte que vous seriez en mesure d'assumer sur une courte période.

	Rendement	3 mois terminés	Si vous aviez investi 1 000 \$ dans le fonds au début de cette période
Meilleur rendement	7,2 %	31 mars 2019	vos placement augmenterait à 1 072 \$.
Pire rendement	-10,2 %	31 mars 2020	vos placement chuterait à 898 \$.

### Rendement moyen

Depuis sa création, les titres de la Série Investisseurs du fonds ont généré un rendement annuel composé de -0,75 %, ce qui signifie que si vous aviez investi 1 000 \$ dans cette série du fonds depuis sa création, votre placement vaudrait aujourd'hui 979 \$.

## À qui le fonds est-il destiné ?

### Aux investisseurs qui :

- disposent d'un montant à investir de court ou moyen terme (au moins un an);
- recherchent une solution clé en main composée de plusieurs catégories d'actifs afin de constituer un portefeuille pleinement diversifié;
- recherchent un revenu courant élevé et une appréciation du capital à long terme.

## Un mot sur la fiscalité

En général, vous devez payer de l'impôt sur l'argent que vous rapporte un fonds. Le montant à payer varie en fonction des lois fiscales de votre lieu de résidence et selon que vous détenez ou non le fonds dans un régime enregistré, comme un régime enregistré d'épargne-retraite ou un compte d'épargne libre d'impôt.

Rappelez-vous que si vous détenez votre fonds dans un compte non enregistré, les distributions du fonds s'ajoutent à votre revenu imposable, qu'elles soient versées en argent ou réinvesties.

## Combien cela coûte-t-il ?

Les tableaux qui suivent présentent les frais que vous pourriez avoir à payer pour acheter, posséder et vendre des titres de la Série Investisseurs du fonds. Les frais (y compris les commissions) peuvent varier d'une série et d'un fonds à l'autre. Des commissions élevées peuvent inciter les représentants à recommander un placement plutôt qu'un autre. Informez-vous sur les fonds et placements plus économiques qui pourraient vous convenir.

### 1. Frais de souscription

Il n'y a aucuns frais à payer lorsque vous achetez vos titres par l'intermédiaire de BNI ou de Courtage direct Banque Nationale ( une division de Financière Banque Nationale inc. ). Des frais peuvent être exigés par d'autres sociétés de représentants.

### 2. Frais du fonds

Vous ne payez pas ces frais directement. Ils ont cependant des conséquences pour vous, car ils réduisent le rendement du fonds. Au 31 décembre 2019, les frais du fonds s'élevaient à 2,09 % de sa valeur, ce qui correspond à 20,90 \$ pour chaque tranche de 1 000 \$ investie.

	Taux annuel (en % de la valeur du fonds)
<b>Ratio des frais de gestion (RFG)</b> Il s'agit du total des frais de gestion (incluant la commission de suivi) et des charges opérationnelles du fonds (incluant les frais d'administration à taux fixe). BNI a renoncé à certains frais. Dans le cas contraire, le RFG aurait été plus élevé.	2,05 %
<b>Ratio des frais d'opérations (RFO)</b> Il s'agit des frais de transactions du fonds.	0,04 %
<b>Frais du fonds</b>	<b>2,09 %</b>

### Renseignements sur la commission de suivi

La commission de suivi est versée tant que vous possédez des titres du fonds. Elle couvre les services et/ou les conseils que votre représentant et sa société vous fournissent.

BNI verse la commission de suivi à la société de votre représentant. Elle la prélève sur les frais de gestion et la calcule en fonction de la valeur de votre placement. Le taux pour cette série du fonds correspond à un maximum de 0,75 % de la valeur de votre placement. Cela correspond à des frais annuels de 7,50 \$ par tranche de 1 000 \$ investie.

### 3. Autres frais

Il se pourrait que vous ayez à payer d'autres frais lorsque vous achetez, détenez, vendez, substituez ou convertissez des titres du fonds.

Frais	Ce que vous payez
<b>Frais d'opérations à court terme</b>	Des frais représentant 2 % de la valeur des titres que vous rachetez ou substituez dans les 90 jours suivant leur achat pourraient être chargés par BNI. Ces frais sont versés au fonds.
<b>Autres frais</b>	Frais de fermeture d'un compte enregistré seulement dans le cas où le compte de placement enregistré est ouvert auprès de BNI. 100 \$



## Et si je change d'idée ?

En vertu des lois sur les valeurs mobilières de certaines provinces et certains territoires, vous avez le droit :

- de résoudre un contrat de souscription de titres d'un fonds dans les deux jours ouvrables suivant la réception du prospectus simplifié ou de l'aperçu du fonds; ou
- d'annuler votre souscription dans les 48 heures suivant la réception de sa confirmation.

Dans certaines provinces et certains territoires, vous avez également le droit de demander la nullité d'une souscription ou de poursuivre en dommages-intérêts si le prospectus simplifié, la notice annuelle, l'aperçu du fonds ou les états financiers contiennent de l'information fautive ou trompeuse. Vous devez agir dans les délais prescrits par la loi sur les valeurs mobilières de votre province ou territoire.

Pour de plus amples renseignements, reportez-vous à la loi sur les valeurs mobilières de votre province ou territoire, ou consultez un avocat.

## Renseignements

Pour obtenir un exemplaire du prospectus simplifié et d'autres documents d'information du fonds, communiquez avec votre représentant ou avec BNI. Ces documents et l'aperçu du fonds constituent les documents légaux du fonds.

Banque Nationale Investissements inc.  
1155, rue Metcalfe, 5<sup>e</sup> étage  
Montréal (Québec)  
H3B 4S9

Téléphone : 514 871-2082  
Sans frais : 1 888 270-3941  
Courrier électronique :  
investissements@bnc.ca  
[www.bninvestissements.ca](http://www.bninvestissements.ca)

Pour en apprendre davantage sur les placements dans les fonds, consultez la brochure intitulée **Comprendre les organismes de placement collectif**, accessible sur le site web des Autorités canadiennes en valeurs mobilières à l'adresse

[www.autorites-valeurs-mobilieres.ca](http://www.autorites-valeurs-mobilieres.ca).

## Portefeuille Équilibré BNI Série Investisseurs

Ce document renferme des renseignements essentiels sur le Portefeuille Équilibré BNI que vous devriez connaître. Vous trouverez plus de détails dans le prospectus simplifié du fonds. Pour en obtenir un exemplaire, communiquez avec votre représentant ou avec Banque Nationale Investissements inc. (« BNI ») au 1 888 270-3941. Vous pouvez également écrire à l'adresse [investissements@bnc.ca](mailto:investissements@bnc.ca) ou visitez le [www.bninvestissements.ca](http://www.bninvestissements.ca).

**Avant d'investir dans un fonds, vous devriez évaluer s'il cadre avec vos autres investissements et respecte votre tolérance au risque.**

### Bref aperçu

<b>Code du fonds :</b>	NBC924	<b>Gestionnaire du fonds :</b>	Banque Nationale Investissements inc. (« BNI »)
<b>Date de création de la série :</b>	19 mai 2017	<b>Gestionnaire de portefeuille :</b>	Trust Banque Nationale inc.
<b>Valeur totale du fonds au 31 mars 2020 :</b>	2 401,7 \$ millions	<b>Distribution :</b>	Revenu net à la fin de chaque trimestre (mars, juin, septembre, décembre) et gains en capital nets réalisés pour l'année, en décembre (automatiquement réinvestie en titres additionnels, sauf choix différent de l'investisseur).
<b>Ratio des frais de gestion (RFG) :</b>	2,22 %	<b>Placement minimal :</b>	500 \$ (initial), 50 \$ (additionnel), 25 \$ (systématique)

### Dans quoi le fonds investit-il ?

L'objectif de placement du fonds consiste à assurer un revenu courant et une appréciation du capital à long terme. Pour y parvenir, il investit principalement dans un éventail diversifié d'organismes de placement collectif (pouvant inclure des fonds négociés en bourse (« FNB »)) qui sont des fonds de titres à revenu fixe et des fonds d'actions. Le fonds investit dans des titres canadiens et mondiaux.

Les graphiques ci-dessous donnent un aperçu des placements du fonds au 31 mars 2020. Ces placements changeront au fil du temps.

#### Dix principaux placements (au 31 mars 2020)

1. Fonds d'actions mondiales BNI, série O	15,5 %
2. Fonds d'obligations BNI, série O	14,9 %
3. Fonds d'actions américaines SmartData BNI, série O	11,0 %
4. Fonds de répartition tactique d'actifs BNI	10,2 %
5. Fonds d'obligations corporatives BNI, série O	7,3 %
6. Fonds d'actions de marchés émergents diversifié BNI, série O	5,5 %
7. Fonds d'actions internationales SmartData BNI, série O	5,1 %
8. Fonds d'actions canadiennes de croissance BNI, série O	4,8 %
9. Fonds de revenu fixe sans contraintes BNI, série O	4,6 %
10. Fonds d'obligations mondiales tactique BNI, série O US	4,6 %
<b>Pourcentage total des dix principaux placements :</b>	<b>83,5 %</b>
<b>Nombre total de placements :</b>	<b>16</b>

#### Répartition des placements (au 31 mars 2020)

Répartition par actif		Répartition sectorielle	
Actions américaines	23,8 %	Obligations	28,6 %
Actions internationales	17,1 %	Finance	10,7 %
Actions canadiennes	13,7 %	Technologies de l'information	9,7 %
Obligations corporatives	11,6 %	Industrie	7,2 %
Trésorerie, marché monétaire et autres éléments d'actif net	6,5 %	Trésorerie, marché monétaire et autres éléments d'actif net	6,2 %
Obligations provinciales	6,2 %	Santé	6,1 %
Fonds transigés en bourse	4,5 %	Consommation discrétionnaire	6,0 %
Obligations étrangères	4,3 %	Biens de consommation de base	5,9 %
Obligations américaines	2,7 %	Fonds transigés en bourse	4,4 %
Obligations fédérales	2,2 %	Services de communication	3,2 %
Actions privilégiées	2,1 %	Matériaux	2,8 %
Titres adossés à des actifs	1,8 %	Énergie	2,5 %
Obligations municipales	1,7 %	Titres adossés à des actifs	1,8 %
Titres adossés à des créances hypothécaires	0,9 %	Services aux collectivités	1,4 %
Fonds d'actions mondiales	0,9 %	Immobilier	1,4 %
		Fonds communs de placement	0,9 %
		Titres adossés à des créances hypothécaires	0,9 %
		Produits dérivés	0,3 %

## Quels sont les risques associés à ce fonds ?

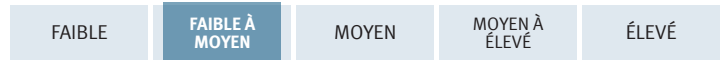
La valeur du fonds peut augmenter ou diminuer. Vous pourriez perdre de l'argent. Une façon d'évaluer les risques associés à un fonds est de regarder les variations de son rendement, ce qui s'appelle la « volatilité ».

En général, le rendement des fonds très volatils varie beaucoup. Ces fonds peuvent perdre de l'argent mais aussi avoir un rendement élevé. Le rendement des fonds peu volatils varie moins et est généralement plus faible. Ces fonds risquent moins de perdre de l'argent.

## Niveau de risque

BNI estime que la volatilité de ce fonds est **faible à moyenne**.

Ce niveau est établi d'après la variation du rendement du fonds d'une année à l'autre. Il n'indique pas la volatilité future du fonds et peut changer avec le temps. Un fonds dont le niveau de risque est faible peut quand même perdre de l'argent.



Pour en savoir davantage sur le niveau de risque et les facteurs de risque qui peuvent influencer sur le rendement du fonds, consultez la rubrique relative aux Risques dans le prospectus simplifié du fonds.

## Aucune garantie

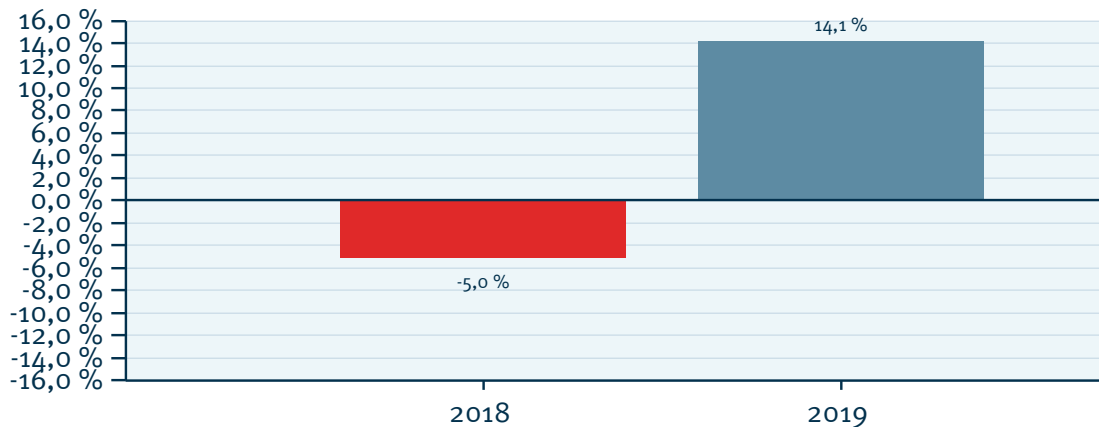
Comme la plupart des fonds, ce fonds n'offre aucune garantie. Vous pourriez ne pas récupérer le montant investi.

## Quel a été le rendement du fonds ?

Cette section vous indique le rendement annuel des titres de la Série Investisseurs du fonds au cours des 2 dernières années. Les frais du fonds ont été déduits du rendement exprimé. Les frais réduisent le rendement du fonds.

### Rendements annuels

Ce graphique indique le rendement des titres de la Série Investisseurs du fonds au cours des 2 dernières années. La valeur du fonds a diminué pendant 1 de ces années. Les rendements indiqués et leur variation annuelle peuvent vous aider à évaluer les risques associés à ce fonds dans le passé mais ils ne vous indiquent pas quel sera son rendement futur.



### Meilleur et pire rendement sur trois mois

Ce tableau indique le meilleur et le pire rendement des titres de la Série Investisseurs sur trois mois au cours des 2 dernières années. Ces rendements pourraient augmenter ou diminuer dans l'avenir. Veuillez tenir compte de la perte que vous seriez en mesure d'assumer sur une courte période.

	Rendement	3 mois terminés	Si vous aviez investi 1 000 \$ dans le fonds au début de cette période
Meilleur rendement	8,3 %	31 mars 2019	votre placement augmenterait à 1 083 \$.
Pire rendement	-12,1 %	31 mars 2020	votre placement chuterait à 879 \$.

### Rendement moyen

Depuis sa création, les titres de la Série Investisseurs du fonds ont généré un rendement annuel composé de -0,91 %, ce qui signifie que si vous aviez investi 1 000 \$ dans cette série du fonds depuis sa création, votre placement vaudrait aujourd'hui 974 \$.

## À qui le fonds est-il destiné ?

### Aux investisseurs qui :

- disposent d'un montant à investir à moyen terme (au moins trois ans);
- recherchent une solution clé en main composée de plusieurs catégories d'actifs afin de constituer un portefeuille pleinement diversifié;
- recherchent un revenu courant et une certaine appréciation du capital à long terme.

## Un mot sur la fiscalité

En général, vous devez payer de l'impôt sur l'argent que vous raporte un fonds. Le montant à payer varie en fonction des lois fiscales de votre lieu de résidence et selon que vous détenez ou non le fonds dans un régime enregistré, comme un régime enregistré d'épargne-retraite ou un compte d'épargne libre d'impôt.

Rappelez-vous que si vous détenez votre fonds dans un compte non enregistré, les distributions du fonds s'ajoutent à votre revenu imposable, qu'elles soient versées en argent ou réinvesties.

## Combien cela coûte-t-il ?

Les tableaux qui suivent présentent les frais que vous pourriez avoir à payer pour acheter, posséder et vendre des titres de la Série Investisseurs du fonds. Les frais (y compris les commissions) peuvent varier d'une série et d'un fonds à l'autre. Des commissions élevées peuvent inciter les représentants à recommander un placement plutôt qu'un autre. Informez-vous sur les fonds et placements plus économiques qui pourraient vous convenir.

### 1. Frais de souscription

Il n'y a aucuns frais à payer lorsque vous achetez vos titres par l'intermédiaire de BNI ou de Courtage direct Banque Nationale ( une division de Financière Banque Nationale inc. ). Des frais peuvent être exigés par d'autres sociétés de représentants.

### 2. Frais du fonds

Vous ne payez pas ces frais directement. Ils ont cependant des conséquences pour vous, car ils réduisent le rendement du fonds. Au 31 décembre 2019, les frais du fonds s'élevaient à 2,27 % de sa valeur, ce qui correspond à 22,70 \$ pour chaque tranche de 1 000 \$ investie.

	Taux annuel (en % de la valeur du fonds)
<b>Ratio des frais de gestion (RFG)</b> Il s'agit du total des frais de gestion (incluant la commission de suivi) et des charges opérationnelles du fonds (incluant les frais d'administration à taux fixe). BNI a renoncé à certains frais. Dans le cas contraire, le RFG aurait été plus élevé.	2,22 %
<b>Ratio des frais d'opérations (RFO)</b> Il s'agit des frais de transactions du fonds.	0,05 %
<b>Frais du fonds</b>	<b>2,27 %</b>

### Renseignements sur la commission de suivi

La commission de suivi est versée tant que vous possédez des titres du fonds. Elle couvre les services et/ou les conseils que votre représentant et sa société vous fournissent.

BNI verse la commission de suivi à la société de votre représentant. Elle la prélève sur les frais de gestion et la calcule en fonction de la valeur de votre placement. Le taux pour cette série du fonds correspond à un maximum de 0,80 % de la valeur de votre placement. Cela correspond à des frais annuels de 8,00 \$ par tranche de 1 000 \$ investie.

### 3. Autres frais

Il se pourrait que vous ayez à payer d'autres frais lorsque vous achetez, détenez, vendez, substituez ou convertissez des titres du fonds.

Frais	Ce que vous payez
Frais d'opérations à court terme	Des frais représentant 2 % de la valeur des titres que vous rachetez ou substituez dans les 90 jours suivant leur achat pourraient être chargés par BNI. Ces frais sont versés au fonds.
Autres frais	Frais de fermeture d'un compte enregistré seulement dans le cas où le compte de placement enregistré est ouvert auprès de BNI. 100 \$

## Et si je change d'idée ?

En vertu des lois sur les valeurs mobilières de certaines provinces et certains territoires, vous avez le droit :

- de résoudre un contrat de souscription de titres d'un fonds dans les deux jours ouvrables suivant la réception du prospectus simplifié ou de l'aperçu du fonds; ou
- d'annuler votre souscription dans les 48 heures suivant la réception de sa confirmation.

Dans certaines provinces et certains territoires, vous avez également le droit de demander la nullité d'une souscription ou de poursuivre en dommages-intérêts si le prospectus simplifié, la notice annuelle, l'aperçu du fonds ou les états financiers contiennent de l'information fautive ou trompeuse. Vous devez agir dans les délais prescrits par la loi sur les valeurs mobilières de votre province ou territoire.

Pour de plus amples renseignements, reportez-vous à la loi sur les valeurs mobilières de votre province ou territoire, ou consultez un avocat.

## Renseignements

Pour obtenir un exemplaire du prospectus simplifié et d'autres documents d'information du fonds, communiquez avec votre représentant ou avec BNI. Ces documents et l'aperçu du fonds constituent les documents légaux du fonds.

Banque Nationale Investissements inc. Téléphone : 514 871-2082  
1155, rue Metcalfe, 5<sup>e</sup> étage Sans frais : 1 888 270-3941  
Montréal (Québec) Courriel électronique :  
H3B 4S9 investissements@bnc.ca  
[www.bninvestissements.ca](http://www.bninvestissements.ca)

Pour en apprendre davantage sur les placements dans les fonds, consultez la brochure intitulée **Comprendre les organismes de placement collectif**, accessible sur le site web des Autorités canadiennes en valeurs mobilières à l'adresse [www.autorites-valeurs-mobilieres.ca](http://www.autorites-valeurs-mobilieres.ca).

## Portefeuille Croissance BNI Série Investisseurs

Ce document renferme des renseignements essentiels sur le Portefeuille Croissance BNI que vous devriez connaître. Vous trouverez plus de détails dans le prospectus simplifié du fonds. Pour en obtenir un exemplaire, communiquez avec votre représentant ou avec Banque Nationale Investissements inc. (« BNI ») au 1 888 270-3941. Vous pouvez également écrire à l'adresse [investissements@bnc.ca](mailto:investissements@bnc.ca) ou visitez le [www.bninvestissements.ca](http://www.bninvestissements.ca).

**Avant d'investir dans un fonds, vous devriez évaluer s'il cadre avec vos autres investissements et respecte votre tolérance au risque.**

### Bref aperçu

<b>Code du fonds :</b>	NBC925	<b>Gestionnaire du fonds :</b>	Banque Nationale Investissements inc. (« BNI »)
<b>Date de création de la série :</b>	19 mai 2017	<b>Gestionnaire de portefeuille :</b>	Trust Banque Nationale inc.
<b>Valeur totale du fonds au 31 mars 2020 :</b>	834,6 \$ millions	<b>Distribution :</b>	Revenu net à la fin de chaque trimestre (mars, juin, septembre, décembre) et gains en capital nets réalisés pour l'année, en décembre (automatiquement réinvestie en titres additionnels, sauf choix différent de l'investisseur).
<b>Ratio des frais de gestion (RFG) :</b>	2,40 %	<b>Placement minimal :</b>	500 \$ (initial), 50 \$ (additionnel), 25 \$ (systématique)

### Dans quoi le fonds investit-il ?

L'objectif de placement du fonds consiste à assurer une appréciation du capital à long terme et à un certain revenu courant. Pour y parvenir, il investit principalement dans un éventail diversifié d'organismes de placement collectif (pouvant inclure des fonds négociés en bourse (« FNB »)) qui sont des fonds de titres à revenu fixe et des fonds d'actions. Le fonds investit dans des titres canadiens et mondiaux.

Les graphiques ci-dessous donnent un aperçu des placements du fonds au 31 mars 2020. Ces placements changeront au fil du temps.

#### Dix principaux placements (au 31 mars 2020)

1. Fonds d'actions mondiales BNI, série O	21,8 %
2. Fonds d'actions américaines SmartData BNI, série O	15,1 %
3. Fonds de répartition tactique d'actifs BNI	10,2 %
4. Fonds d'actions de marchés émergents diversifié BNI, série O	7,5 %
5. Fonds d'actions internationales SmartData BNI, série O	7,0 %
6. Fonds d'actions canadiennes de croissance BNI, série O	6,5 %
7. Fonds d'obligations BNI, série O	6,3 %
8. Fonds d'actions canadiennes BNI, série O	5,8 %
9. Fonds d'actions canadiennes toutes capitalisations BNI, série O	5,5 %
10. Fonds de petite capitalisation BNI, série O	4,9 %
<b>Pourcentage total des dix principaux placements :</b>	<b>90,6 %</b>
<b>Nombre total de placements :</b>	<b>16</b>

#### Répartition des placements (au 31 mars 2020)

Répartition par actif		Répartition sectorielle	
Actions américaines	32,3 %	Finance	13,3 %
Actions internationales	23,5 %	Technologies de l'information	13,2 %
Actions canadiennes	18,5 %	Obligations	12,7 %
Trésorerie, marché monétaire et autres éléments d'actif net	6,8 %	Industrie	9,9 %
Obligations corporatives	5,1 %	Santé	8,3 %
Fonds transigés en bourse	3,3 %	Consommation discrétionnaire	8,2 %
Obligations provinciales	2,8 %	Biens de consommation de base	8,1 %
Obligations étrangères	1,8 %	Trésorerie, marché monétaire et autres éléments d'actif net	6,6 %
Obligations américaines	1,1 %	Services de communication	4,2 %
Obligations fédérales	1,1 %	Matériaux	3,8 %
Actions privilégiées	0,9 %	Fonds transigés en bourse	3,1 %
Fonds d'actions mondiales	0,9 %	Énergie	2,9 %
Titres adossés à des actifs	0,8 %	Immobilier	1,8 %
Obligations municipales	0,7 %	Services aux collectivités	1,7 %
Titres adossés à des créances hypothécaires	0,4 %	Fonds communs de placement	0,9 %
		Titres adossés à des actifs	0,8 %
		Titres adossés à des créances hypothécaires	0,4 %
		Produits dérivés	0,1 %

## Quels sont les risques associés à ce fonds ?

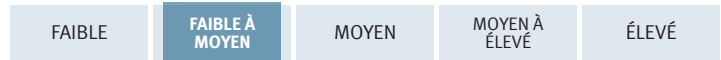
La valeur du fonds peut augmenter ou diminuer. Vous pourriez perdre de l'argent. Une façon d'évaluer les risques associés à un fonds est de regarder les variations de son rendement, ce qui s'appelle la « volatilité ».

En général, le rendement des fonds très volatils varie beaucoup. Ces fonds peuvent perdre de l'argent mais aussi avoir un rendement élevé. Le rendement des fonds peu volatils varie moins et est généralement plus faible. Ces fonds risquent moins de perdre de l'argent.

## Niveau de risque

BNI estime que la volatilité de ce fonds est **faible à moyenne**.

Ce niveau est établi d'après la variation du rendement du fonds d'une année à l'autre. Il n'indique pas la volatilité future du fonds et peut changer avec le temps. Un fonds dont le niveau de risque est faible peut quand même perdre de l'argent.



Pour en savoir davantage sur le niveau de risque et les facteurs de risque qui peuvent influencer sur le rendement du fonds, consultez la rubrique relative aux Risques dans le prospectus simplifié du fonds.

## Aucune garantie

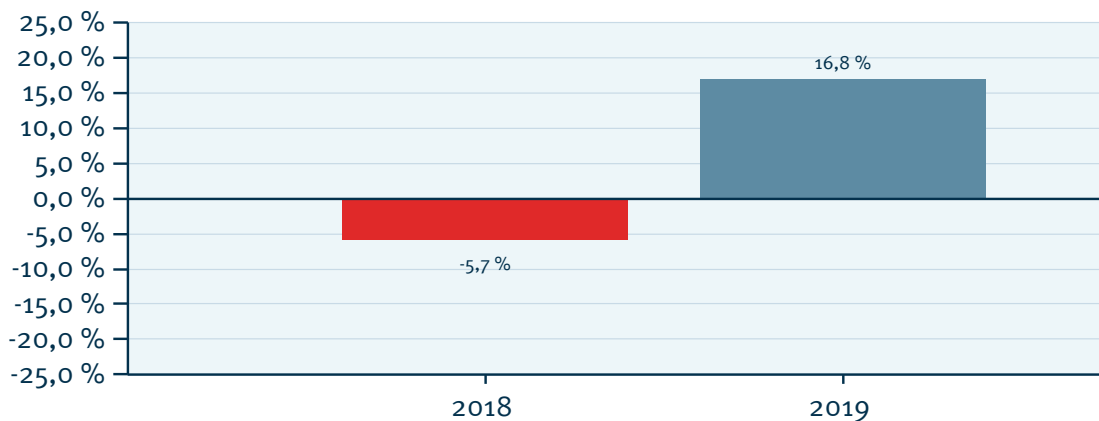
Comme la plupart des fonds, ce fonds n'offre aucune garantie. Vous pourriez ne pas récupérer le montant investi.

## Quel a été le rendement du fonds ?

Cette section vous indique le rendement annuel des titres de la Série Investisseurs du fonds au cours des 2 dernières années. Les frais du fonds ont été déduits du rendement exprimé. Les frais réduisent le rendement du fonds.

### Rendements annuels

Ce graphique indique le rendement des titres de la Série Investisseurs du fonds au cours des 2 dernières années. La valeur du fonds a diminué pendant 1 de ces années. Les rendements indiqués et leur variation annuelle peuvent vous aider à évaluer les risques associés à ce fonds dans le passé mais ils ne vous indiquent pas quel sera son rendement futur.



### Meilleur et pire rendement sur trois mois

Ce tableau indique le meilleur et le pire rendement des titres de la Série Investisseurs sur trois mois au cours des 2 dernières années. Ces rendements pourraient augmenter ou diminuer dans l'avenir. Veuillez tenir compte de la perte que vous seriez en mesure d'assumer sur une courte période.

	Rendement	3 mois terminés	Si vous aviez investi 1 000 \$ dans le fonds au début de cette période
Meilleur rendement	9,9 %	31 mars 2019	votre placement augmenterait à 1 099 \$.
Pire rendement	-14,4 %	31 mars 2020	votre placement chuterait à 856 \$.

### Rendement moyen

Depuis sa création, les titres de la Série Investisseurs du fonds ont généré un rendement annuel composé de -1,06 %, ce qui signifie que si vous aviez investi 1 000 \$ dans cette série du fonds depuis sa création, votre placement vaudrait aujourd'hui 970 \$.

## À qui le fonds est-il destiné ?

### Aux investisseurs qui :

- disposent d'un montant à investir à moyen terme (au moins trois ans);
- recherchent une solution clé en main composée de plusieurs catégories d'actifs afin de constituer un portefeuille pleinement diversifié;
- recherchent une appréciation du capital à long terme et à un certain revenu courant.

## Un mot sur la fiscalité

En général, vous devez payer de l'impôt sur l'argent que vous raportez sur le fonds. Le montant à payer varie en fonction des lois fiscales de votre lieu de résidence et selon que vous détenez ou non le fonds dans un régime enregistré, comme un régime enregistré d'épargne-retraite ou un compte d'épargne libre d'impôt.

Rappelez-vous que si vous détenez votre fonds dans un compte non enregistré, les distributions du fonds s'ajoutent à votre revenu imposable, qu'elles soient versées en argent ou réinvesties.

## Combien cela coûte-t-il ?

Les tableaux qui suivent présentent les frais que vous pourriez avoir à payer pour acheter, posséder et vendre des titres de la Série Investisseurs du fonds. Les frais (y compris les commissions) peuvent varier d'une série et d'un fonds à l'autre. Des commissions élevées peuvent inciter les représentants à recommander un placement plutôt qu'un autre. Informez-vous sur les fonds et placements plus économiques qui pourraient vous convenir.

### 1. Frais de souscription

Il n'y a aucuns frais à payer lorsque vous achetez vos titres par l'intermédiaire de BNI ou de Courtage direct Banque Nationale ( une division de Financière Banque Nationale inc. ). Des frais peuvent être exigés par d'autres sociétés de représentants.

### 2. Frais du fonds

Vous ne payez pas ces frais directement. Ils ont cependant des conséquences pour vous, car ils réduisent le rendement du fonds. Au 31 décembre 2019, les frais du fonds s'élevaient à 2,47 % de sa valeur, ce qui correspond à 24,70 \$ pour chaque tranche de 1 000 \$ investie.

	Taux annuel (en % de la valeur du fonds)
<b>Ratio des frais de gestion (RFG)</b> Il s'agit du total des frais de gestion (incluant la commission de suivi) et des charges opérationnelles du fonds (incluant les frais d'administration à taux fixe). BNI a renoncé à certains frais. Dans le cas contraire, le RFG aurait été plus élevé.	2,40 %
<b>Ratio des frais d'opérations (RFO)</b> Il s'agit des frais de transactions du fonds.	0,07 %
<b>Frais du fonds</b>	<b>2,47 %</b>

### Renseignements sur la commission de suivi

La commission de suivi est versée tant que vous possédez des titres du fonds. Elle couvre les services et/ou les conseils que votre représentant et sa société vous fournissent.

BNI verse la commission de suivi à la société de votre représentant. Elle la prélève sur les frais de gestion et la calcule en fonction de la valeur de votre placement. Le taux pour cette série du fonds correspond à un maximum de 0,90 % de la valeur de votre placement. Cela correspond à des frais annuels de 9,00 \$ par tranche de 1 000 \$ investie.

### 3. Autres frais

Il se pourrait que vous ayez à payer d'autres frais lorsque vous achetez, détenez, vendez, substituez ou convertissez des titres du fonds.

Frais	Ce que vous payez
Frais d'opérations à court terme	Des frais représentant 2 % de la valeur des titres que vous rachetez ou substituez dans les 90 jours suivant leur achat pourraient être chargés par BNI. Ces frais sont versés au fonds.
Autres frais	Frais de fermeture d'un compte enregistré seulement dans le cas où le compte de placement enregistré est ouvert auprès de BNI. 100 \$

## Et si je change d'idée ?

En vertu des lois sur les valeurs mobilières de certaines provinces et certains territoires, vous avez le droit :

- de résoudre un contrat de souscription de titres d'un fonds dans les deux jours ouvrables suivant la réception du prospectus simplifié ou de l'aperçu du fonds; ou
- d'annuler votre souscription dans les 48 heures suivant la réception de sa confirmation.

Dans certaines provinces et certains territoires, vous avez également le droit de demander la nullité d'une souscription ou de poursuivre en dommages-intérêts si le prospectus simplifié, la notice annuelle, l'aperçu du fonds ou les états financiers contiennent de l'information fautive ou trompeuse. Vous devez agir dans les délais prescrits par la loi sur les valeurs mobilières de votre province ou territoire.

Pour de plus amples renseignements, reportez-vous à la loi sur les valeurs mobilières de votre province ou territoire, ou consultez un avocat.

## Renseignements

Pour obtenir un exemplaire du prospectus simplifié et d'autres documents d'information du fonds, communiquez avec votre représentant ou avec BNI. Ces documents et l'aperçu du fonds constituent les documents légaux du fonds.

Banque Nationale Investissements inc. Téléphone : 514 871-2082  
1155, rue Metcalfe, 5<sup>e</sup> étage Sans frais : 1 888 270-3941  
Montréal (Québec) Courriel électronique :  
H3B 4S9 investissements@bnc.ca  
[www.bninvestissements.ca](http://www.bninvestissements.ca)

Pour en apprendre davantage sur les placements dans les fonds, consultez la brochure intitulée **Comprendre les organismes de placement collectif**, accessible sur le site web des Autorités canadiennes en valeurs mobilières à l'adresse [www.autorites-valeurs-mobilieres.ca](http://www.autorites-valeurs-mobilieres.ca).

## Fonds Jarislowsky Fraser Sélect d'actions canadiennes BNI Série Conseillers

Ce document renferme des renseignements essentiels sur le Fonds Jarislowsky Fraser Sélect d'actions canadiennes BNI que vous devriez connaître. Vous trouverez plus de détails dans le prospectus simplifié du fonds. Pour en obtenir un exemplaire, communiquez avec votre représentant ou avec Banque Nationale Investissements inc. (« BNI ») au 1 866 603-3601. Vous pouvez également écrire à l'adresse [investissements@bnc.ca](mailto:investissements@bnc.ca) ou visiter le [www.bnconseillers.com](http://www.bnconseillers.com).

**Avant d'investir dans un fonds, vous devriez évaluer s'il cadre avec vos autres investissements et respecte votre tolérance au risque.**

Lors d'une assemblée extraordinaire qui devrait avoir lieu le ou vers le 17 mai 2021, nous demanderons aux porteurs de titres d'approuver un changement dans la façon dont certaines charges opérationnelles sont facturées au fonds. Nous proposons de remplacer la méthode actuelle par des frais d'administration à taux fixe. Ces frais d'administration fixes représentent 0,10 % de la valeur de la série. Si elle est approuvée, la modification devrait entrer en vigueur le ou vers le 19 mai 2021. Dans le cas contraire, cette série aura des charges opérationnelles variables telles que décrites actuellement au prospectus simplifié.

### Bref aperçu

<b>Code du fonds :</b>	FSI : NBC3402 FSR : NBC9502 FSRéd : NBC3602	<b>Gestionnaire du fonds :</b>	Banque Nationale Investissements inc. (« BNI »)
<b>Date de création de la série :</b>	7 octobre 2010	<b>Gestionnaire de portefeuille :</b>	Jarislowsky, Fraser Limitée
<b>Valeur totale du fonds au 31 janvier 2021 :</b>	139,8 \$ millions	<b>Distribution :</b>	Revenu net et gains en capital nets réalisés pour l'année, décembre (automatiquement réinvestie en titres additionnels, sauf choix différent de l'investisseur).
<b>Ratio des frais de gestion (RFG) :</b>	2,12 %	<b>Placement minimal :</b>	500 \$ (initial), 50 \$ (additionnel), 25 \$ (systématique)

### Dans quoi le fonds investit-il ?

L'objectif de placement vise à procurer aux épargnants une croissance du capital à long terme. Le fonds investit, directement ou indirectement, dans un portefeuille diversifié constitué principalement de titres de participation d'émetteurs canadiens de grandes capitalisations. Le fonds peut investir jusqu'à 49 % de son actif dans des titres d'émetteurs étrangers.

Les graphiques ci-dessous donnent un aperçu des placements du fonds au 31 janvier 2021. Ces placements changeront au fil du temps.

#### Dix principaux placements (au 31 janvier 2021)

1. Banque Toronto-Dominion	5,3 %
2. Compagnie des Chemins de Fer Nationaux du Canada	5,1 %
3. Enbridge Inc.	4,5 %
4. Brookfield Asset Management Inc., catégorie A	4,5 %
5. Banque de Nouvelle-Écosse	4,1 %
6. Société Financière Manuvie	3,7 %
7. Alimentation Couche-Tard Inc., catégorie B	3,2 %
8. Nutrien Ltd.	3,1 %
9. Thomson Reuters Corp.	3,1 %
10. Open Text Corp.	3,1 %
<b>Pourcentage total des dix principaux placements :</b>	<b>39,7 %</b>
<b>Nombre total de placements :</b>	<b>58</b>

#### Répartition des placements (au 31 janvier 2021)

Répartition par actif		Répartition sectorielle	
Actions canadiennes	80,5 %	Finance	24,5 %
Actions américaines	11,2 %	Industrie	20,9 %
Actions internationales	6,0 %	Technologies de l'information	15,0 %
Trésorerie, marché monétaire et autres éléments d'actif net	2,3 %	Biens de consommation de base	10,4 %
		Consommation discrétionnaire	9,1 %
		Matériaux	6,2 %
		Énergie	5,6 %
		Santé	2,8 %
		Services de communication	2,4 %
		Trésorerie, marché monétaire et autres éléments d'actif net	2,3 %
		Immobilier	0,8 %

### Quels sont les risques associés à ce fonds ?

La valeur du fonds peut augmenter ou diminuer. Vous pourriez perdre de l'argent. Une façon d'évaluer les risques associés à un fonds est de regarder les variations de son rendement, ce qui s'appelle la « volatilité ».

En général, le rendement des fonds très volatils varie beaucoup. Ces fonds peuvent perdre de l'argent mais aussi avoir un rendement élevé. Le rendement des fonds peu volatils varie moins et est généralement plus faible. Ces fonds risquent moins de perdre de l'argent.

### Niveau de risque

BNI estime que la volatilité de ce fonds est **faible à moyenne**.

Ce niveau est établi d'après la variation du rendement du fonds d'une année à l'autre. Il n'indique pas la volatilité future du fonds et peut changer avec le temps. Un fonds dont le niveau de risque est faible peut quand même perdre de l'argent.

FAIBLE

**FAIBLE À MOYEN**

MOYEN

MOYEN À ÉLEVÉ

ÉLEVÉ

Pour en savoir davantage sur le niveau de risque et les facteurs de risque qui peuvent influencer sur le rendement du fonds, consultez la rubrique relative aux Risques dans le prospectus simplifié du fonds.

### Aucune garantie

Comme la plupart des fonds, ce fonds n'offre aucune garantie. Vous pourriez ne pas récupérer le montant investi.

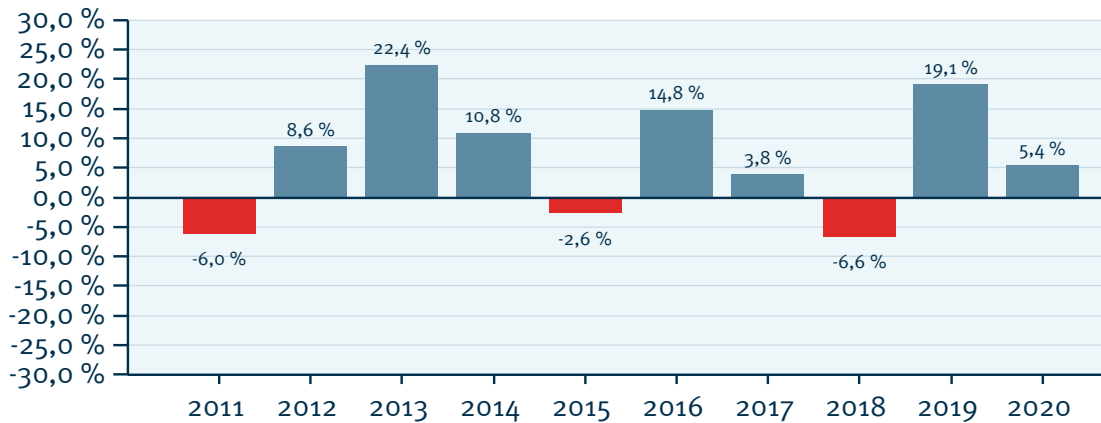


## Quel a été le rendement du fonds ?

Cette section vous indique le rendement annuel des titres de la Série Conseillers du fonds au cours des 10 dernières années. Les frais du fonds ont été déduits du rendement exprimé. Les frais réduisent le rendement du fonds.

### Rendements annuels

Ce graphique indique le rendement des titres de la Série Conseillers du fonds au cours des 10 dernières années. La valeur du fonds a diminué pendant 3 de ces années. Les rendements indiqués et leur variation annuelle peuvent vous aider à évaluer les risques associés à ce fonds dans le passé mais ils ne vous indiquent pas quel sera son rendement futur.



### Meilleur et pire rendement sur trois mois

Ce tableau indique le meilleur et le pire rendement des titres de la Série Conseillers sur trois mois au cours des 10 dernières années. Ces rendements pourraient augmenter ou diminuer dans l'avenir. Veuillez tenir compte de la perte que vous seriez en mesure d'assumer sur une courte période.

	Rendement	3 mois terminés	Si vous aviez investi 1 000 \$ dans le fonds au début de cette période
Meilleur rendement	13,0 %	31 janvier 2021	vos placement augmenterait à 1 130 \$.
Pire rendement	-18,4 %	31 mars 2020	vos placement chuterait à 816 \$.

### Rendement moyen

Au cours des 10 dernières années, les titres de la Série Conseillers du fonds ont généré un rendement annuel composé de 6,17 %, ce qui signifie que si vous aviez investi 1 000 \$ dans le fonds il y a 10 ans, votre placement vaudrait aujourd'hui 1 820 \$.

## À qui le fonds est-il destiné ?

### Aux investisseurs qui :

- recherchent un placement à long terme (au moins cinq ans);
- désirent ajouter un fonds d'actions canadiennes à leur portefeuille.

## Un mot sur la fiscalité

En général, vous devez payer de l'impôt sur l'argent que vous raporte un fonds. Le montant à payer varie en fonction des lois fiscales de votre lieu de résidence et selon que vous détenez ou non le fonds dans un régime enregistré, comme un régime enregistré d'épargne-retraite ou un compte d'épargne libre d'impôt.

Rappelez-vous que si vous détenez votre fonds dans un compte non enregistré, les distributions du fonds s'ajoutent à votre revenu imposable, qu'elles soient versées en argent ou réinvesties.

## Combien cela coûte-t-il ?

Les tableaux qui suivent présentent les frais que vous pourriez avoir à payer pour acheter, posséder et vendre des titres de la Série Conseillers du fonds. Les frais (y compris les commissions) peuvent varier d'une série et d'un fonds à l'autre. Des commissions élevées peuvent inciter les représentants à recommander un placement plutôt qu'un autre. Informez-vous sur les fonds et placements plus économiques qui pourraient vous convenir.

### 1. Frais de souscription

Lorsque vous achetez des titres du fonds, vous devez choisir le moment où les frais de souscription seront payés. Informez-vous sur les avantages et les inconvénients de chaque option.

## Combien cela coûte-t-il ? (suite)

Option de frais de souscription	Ce que vous payez		Comment ça fonctionne
	En pourcentage (%)	En dollars (\$)	
Frais de souscription initiaux	0 % du montant investi	De 0 \$ sur chaque tranche de 1 000 \$ investie	<ul style="list-style-type: none"> <li>Il n'y a aucuns frais à payer lorsque vous achetez vos titres sous l'option de frais de souscription initiaux.</li> <li>Des frais peuvent être exigés par la société de votre représentant.</li> <li>Vous négociez ces frais avec votre représentant.</li> </ul>
Frais de souscription reportés	<b>Si vous vendez :</b>	Lors du rachat. De 0 \$ à 60 \$ sur chaque tranche de 1 000 \$ investie	<ul style="list-style-type: none"> <li>Nous payons à la société de votre représentant une commission de 5 % du montant que vous investissez.</li> <li>Vous ne payez aucuns frais à moins que vous ne demandiez le rachat de vos titres à l'intérieur d'un délai de six (6) ans suivant leur achat.</li> <li>Les frais de rachat sont exigés seulement si vous demandez le rachat de plus de 10 % des titres que vous détenez au cours d'une même année civile. Vous ne pouvez reporter des titres sans frais de rachat inutilisés à une année ultérieure.</li> <li>Les frais de rachat sont fondés sur le coût initial de vos titres et la période au cours de laquelle vous les détenez.</li> <li>Les frais de rachat sont à taux fixe. Ils sont déduits de la valeur des titres vendus et sont remis à BNI.</li> <li>Il n'y a aucuns frais de rachat lorsque vous substituez à vos titres des titres d'un autre Fonds BNI acquis selon l'option des frais de souscription reportés. Le calendrier des frais de souscription reportés est établi selon la date où vous investissez dans le premier fonds.</li> </ul>
	Au cours de la 1 <sup>ère</sup> année	6,0 %	
	Au cours de la 2 <sup>e</sup> année	5,5 %	
	Au cours de la 3 <sup>e</sup> année	5,0 %	
	Au cours de la 4 <sup>e</sup> année	4,5 %	
	Au cours de la 5 <sup>e</sup> année	3,0 %	
	Au cours de la 6 <sup>e</sup> année	1,5 %	
Après la 6 <sup>e</sup> année	0 %		
Frais de souscription réduits	<b>Si vous vendez :</b>	Lors du rachat. De 0 \$ à 30 \$ sur chaque tranche de 1 000 \$ investie	<ul style="list-style-type: none"> <li>Nous payons à la société de votre représentant une commission de 2,5 % du montant que vous investissez.</li> <li>Vous ne payez aucuns frais à moins que vous ne demandiez le rachat de vos titres à l'intérieur d'un délai de trois (3) ans suivant leur achat.</li> <li>Les frais de rachat sont fondés sur le coût initial de vos titres et la période au cours de laquelle vous les détenez.</li> <li>Les frais de rachat sont à taux fixe. Ils sont déduits de la valeur des titres vendus et sont remis à BNI.</li> <li>Il n'y a aucuns frais de rachat lorsque vous substituez à vos titres des titres d'un autre Fonds BNI acquis selon l'option des frais de souscription réduits. Le calendrier des frais de souscription réduits est établi selon la date où vous investissez dans le premier fonds.</li> </ul>
	Au cours de la 1 <sup>ère</sup> année	3,0 %	
	Au cours de la 2 <sup>e</sup> année	2,5 %	
	Au cours de la 3 <sup>e</sup> année	2,0 %	
	Après la 3 <sup>e</sup> année	0 %	

## 2. Frais du fonds

Vous ne payez pas ces frais directement. Ils ont cependant des conséquences pour vous, car ils réduisent le rendement du fonds. Au 30 juin 2020, les frais du fonds s'élevaient à 2,15 % de sa valeur, ce qui correspond à 21,50 \$ pour chaque tranche de 1 000 \$ investie.

	Taux annuel (en % de la valeur du fonds)
<b>Ratio des frais de gestion (RFG)</b> Il s'agit du total des frais de gestion (incluant la commission de suivi) et des charges opérationnelles du fonds. BNI a renoncé à certains frais. Dans le cas contraire, le RFG aurait été plus élevé.	2,12 %
<b>Ratio des frais d'opérations (RFO)</b> Il s'agit des frais de transactions du fonds.	0,03 %
<b>Frais du fonds</b>	<b>2,15 %</b>

## Combien cela coûte-t-il ? (suite)

### Renseignements sur la commission de suivi

La commission de suivi est versée tant que vous possédez des titres du fonds. Elle couvre les services et/ou les conseils que votre représentant et sa société vous fournissent.

BNI verse la commission de suivi à la société de votre représentant. Il la prélève sur les frais de gestion et la calcule en fonction de la valeur de votre placement. Le taux dépend de l'option de frais de souscription que vous choisissez :

Option de frais de souscription	Montant de la commission de suivi	
	En pourcentage (%)	En dollars (\$)
Frais de souscription initiaux	Jusqu'à 1,00 % de la valeur de votre placement annuellement.	Maximum de 10,00 \$ annuellement pour chaque tranche de 1 000 \$ investie.
Frais de souscription reportés	Jusqu'à 0,50 % de la valeur de votre placement annuellement pour la 1 <sup>ère</sup> à la 6 <sup>e</sup> année.	Maximum de 5,00 \$ annuellement pour chaque tranche de 1 000 \$ investie.
	Jusqu'à 1,00 % de la valeur de votre placement annuellement pour les années subséquentes pour toute nouvelle souscription effectuée après le 14 mai 2015, à l'exclusion des titres acquis dans le cadre d'un programme d'investissement systématique débuté avant le 14 mai 2015 ou le réinvestissement d'une distribution. Pour les substitutions, la grille de commission de suivi applicable est celle en vigueur au moment de l'achat initial.	Maximum de 10,00 \$ annuellement pour chaque tranche de 1 000 \$ investie.
Frais de souscription réduits	Jusqu'à 0,50 % de la valeur de votre placement annuellement pour la 1 <sup>ère</sup> à la 3 <sup>e</sup> année.	Maximum de 5,00 \$ annuellement pour chaque tranche de 1 000 \$ investie.
	Jusqu'à 1,00 % de la valeur de votre placement annuellement pour les années subséquentes.	Maximum de 10,00 \$ annuellement pour chaque tranche de 1 000 \$ investie.

### 3. Autres frais

Il se pourrait que vous ayez à payer d'autres frais lorsque vous achetez, détenez, vendez, substituez ou convertissez des titres du fonds.

Frais	Ce que vous payez
Frais d'opérations à court terme	Des frais représentant 2 % de la valeur des titres que vous rachetez ou substituez dans les 90 jours suivant leur achat pourraient être chargés par BNI. Ces frais sont versés au fonds.
Frais de substitution	Aucuns frais ne sont exigés lorsque vous demandez la substitution pour des titres de la même série (selon la même option de souscription) d'un autre fonds. Si vous avez acquis des titres de Série Conseillers selon l'option de frais de souscription réduits du fonds initial, des frais seront payables, s'il y a lieu, lors du rachat des titres du nouveau fonds, mais en fonction de la date à laquelle vous avez acheté les titres du fonds initial. Des frais peuvent être exigés par votre société de représentants.
Frais de conversion	Aucuns frais ne sont exigés par BNI lorsque vous demandez la conversion des titres d'une série d'un fonds en titres d'une autre série du même fonds à l'exception des frais de rachat applicables, si vous procédez à une conversion de titres de la Série Conseillers selon l'option de frais réduits en titres d'une autre série avant la fin de votre calendrier de frais de souscription réduits.

### Et si je change d'idée ?

En vertu des lois sur les valeurs mobilières de certaines provinces et certains territoires, vous avez le droit :

- de résoudre un contrat de souscription de titres d'un fonds dans les deux jours ouvrables suivant la réception du prospectus simplifié ou de l'aperçu du fonds; ou
- d'annuler votre souscription dans les 48 heures suivant la réception de sa confirmation.

Dans certaines provinces et certains territoires, vous avez également le droit de demander la nullité d'une souscription ou de poursuivre en dommages-intérêts si le prospectus simplifié, la notice annuelle, l'aperçu du fonds ou les états financiers contiennent de l'information fautive ou trompeuse. Vous devez agir dans les délais prescrits par la loi sur les valeurs mobilières de votre province ou territoire.

Pour de plus amples renseignements, reportez-vous à la loi sur les valeurs mobilières de votre province ou territoire, ou consultez un avocat.

### Renseignements

Pour obtenir un exemplaire du prospectus simplifié et d'autres documents d'information du fonds, communiquez avec votre représentant ou avec BNI. Ces documents et l'aperçu du fonds constituent les documents légaux du fonds.

Banque Nationale Investissements inc.    Sans frais : 1 866 603-3601  
1155, rue Metcalfe, 5<sup>e</sup> étage  
Montréal (Québec)    Courriel électronique :  
H3B 4S9    investissements@bnc.ca  
    [www.bnccconseillers.com](http://www.bnccconseillers.com)

Pour en apprendre davantage sur les placements dans les fonds, consultez la brochure intitulée **Comprendre les organismes de placement collectif**, accessible sur le site web des Autorités canadiennes en valeurs mobilières à l'adresse

[www.autorites-valeurs-mobilieres.ca](http://www.autorites-valeurs-mobilieres.ca).

## Fonds Jarislowsky Fraser Sélect d'actions canadiennes BNI Série F

Ce document renferme des renseignements essentiels sur le Fonds Jarislowsky Fraser Sélect d'actions canadiennes BNI que vous devriez connaître. Vous trouverez plus de détails dans le prospectus simplifié du fonds. Pour en obtenir un exemplaire, communiquez avec votre représentant ou avec Banque Nationale Investissements inc. (« BNI ») au 1 866 603-3601. Vous pouvez également écrire à l'adresse [investissements@bnc.ca](mailto:investissements@bnc.ca) ou visiter le [www.bnconseillers.com](http://www.bnconseillers.com).

**Avant d'investir dans un fonds, vous devriez évaluer s'il cadre avec vos autres investissements et respecte votre tolérance au risque.**

À compter du ou vers le 19 mai 2021, il est prévu que la façon dont certaines charges opérationnelles sont actuellement facturées au fonds sera remplacée par le paiement de frais d'administration à taux fixe. Ces frais d'administration fixes représentent 0,10 % de la valeur de la série. La mise en œuvre des frais d'administration dépend de l'approbation des porteurs de titres d'autres séries du fonds

### Bref aperçu

<b>Code du fonds :</b>	NBC3702	<b>Gestionnaire du fonds :</b>	Banque Nationale Investissements inc. (« BNI »)
<b>Date de création de la série :</b>	7 octobre 2010	<b>Gestionnaire de portefeuille :</b>	Jarislowsky, Fraser Limitée
<b>Valeur totale du fonds au 31 janvier 2021 :</b>	139,8 \$ millions	<b>Distribution :</b>	Revenu net et gains en capital nets réalisés pour l'année, décembre (automatiquement réinvestie en titres additionnels, sauf choix différent de l'investisseur).
<b>Ratio des frais de gestion (RFG) :</b>	0,97 %	<b>Placement minimal :</b>	500 \$ (initial), 50 \$ (additionnel), 25 \$ (systématique)

### Dans quoi le fonds investit-il ?

L'objectif de placement vise à procurer aux épargnants une croissance du capital à long terme. Le fonds investit, directement ou indirectement, dans un portefeuille diversifié constitué principalement de titres de participation d'émetteurs canadiens de grandes capitalisations. Le fonds peut investir jusqu'à 49 % de son actif dans des titres d'émetteurs étrangers.

Les graphiques ci-dessous donnent un aperçu des placements du fonds au 31 janvier 2021. Ces placements changeront au fil du temps.

#### Dix principaux placements (au 31 janvier 2021)

1. Banque Toronto-Dominion	5,3 %
2. Compagnie des Chemins de Fer Nationaux du Canada	5,1 %
3. Enbridge Inc.	4,5 %
4. Brookfield Asset Management Inc., catégorie A	4,5 %
5. Banque de Nouvelle-Écosse	4,1 %
6. Société Financière Manuvie	3,7 %
7. Alimentation Couche-Tard Inc., catégorie B	3,2 %
8. Nutrien Ltd.	3,1 %
9. Thomson Reuters Corp.	3,1 %
10. Open Text Corp.	3,1 %
<b>Pourcentage total des dix principaux placements :</b>	<b>39,7 %</b>
<b>Nombre total de placements :</b>	<b>58</b>

#### Répartition des placements (au 31 janvier 2021)

Répartition par actif		Répartition sectorielle	
Actions canadiennes	80,5 %	Finance	24,5 %
Actions américaines	11,2 %	Industrie	20,9 %
Actions internationales	6,0 %	Technologies de l'information	15,0 %
Trésorerie, marché monétaire et autres éléments d'actif net	2,3 %	Biens de consommation de base	10,4 %
		Consommation discrétionnaire	9,1 %
		Matériaux	6,2 %
		Énergie	5,6 %
		Santé	2,8 %
		Services de communication	2,4 %
		Trésorerie, marché monétaire et autres éléments d'actif net	2,3 %
		Immobilier	0,8 %

### Quels sont les risques associés à ce fonds ?

La valeur du fonds peut augmenter ou diminuer. Vous pourriez perdre de l'argent. Une façon d'évaluer les risques associés à un fonds est de regarder les variations de son rendement, ce qui s'appelle la « volatilité ».

En général, le rendement des fonds très volatils varie beaucoup. Ces fonds peuvent perdre de l'argent mais aussi avoir un rendement élevé. Le rendement des fonds peu volatils varie moins et est généralement plus faible. Ces fonds risquent moins de perdre de l'argent.

### Niveau de risque

BNI estime que la volatilité de ce fonds est **faible à moyenne**.

Ce niveau est établi d'après la variation du rendement du fonds d'une année à l'autre. Il n'indique pas la volatilité future du fonds et peut changer avec le temps. Un fonds dont le niveau de risque est faible peut quand même perdre de l'argent.

FAIBLE	<b>FAIBLE À MOYEN</b>	MOYEN	MOYEN À ÉLEVÉ	ÉLEVÉ
--------	-----------------------	-------	---------------	-------

Pour en savoir davantage sur le niveau de risque et les facteurs de risque qui peuvent influencer sur le rendement du fonds, consultez la rubrique relative aux Risques dans le prospectus simplifié du fonds.

### Aucune garantie

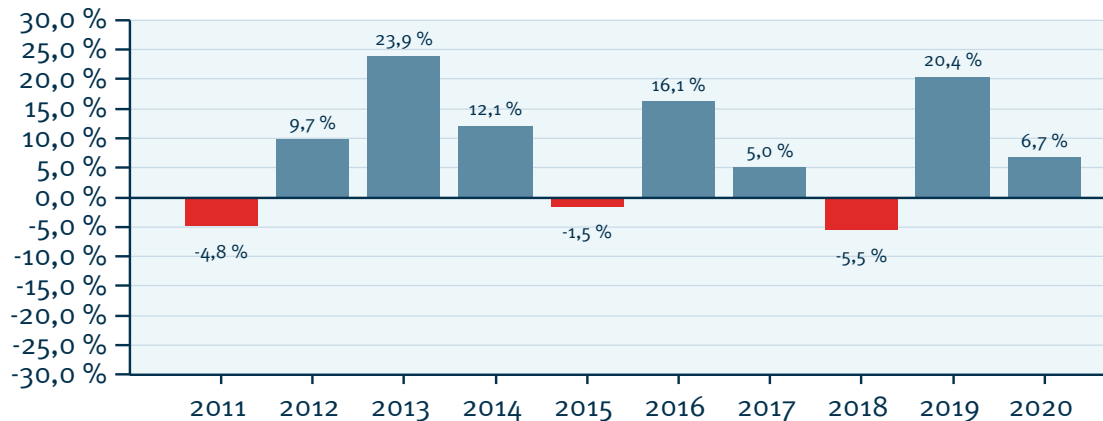
Comme la plupart des fonds, ce fonds n'offre aucune garantie. Vous pourriez ne pas récupérer le montant investi.

## Quel a été le rendement du fonds ?

Cette section vous indique le rendement annuel des titres de la Série F du fonds au cours des 10 dernières années. Les frais du fonds ont été déduits du rendement exprimé. Les frais réduisent le rendement du fonds.

### Rendements annuels

Ce graphique indique le rendement des titres de la Série F du fonds au cours des 10 dernières années. La valeur du fonds a diminué pendant 3 de ces années. Les rendements indiqués et leur variation annuelle peuvent vous aider à évaluer les risques associés à ce fonds dans le passé mais ils ne vous indiquent pas quel sera son rendement futur.



### Meilleur et pire rendement sur trois mois

Ce tableau indique le meilleur et le pire rendement des titres de la Série F sur trois mois au cours des 10 dernières années. Ces rendements pourraient augmenter ou diminuer dans l'avenir. Veuillez tenir compte de la perte que vous seriez en mesure d'assumer sur une courte période.

	Rendement	3 mois terminés	Si vous aviez investi 1 000 \$ dans le fonds au début de cette période
Meilleur rendement	13,3 %	31 janvier 2021	vos placement augmenterait à 1 133 \$.
Pire rendement	-18,1 %	31 mars 2020	vos placement chuterait à 819 \$.

### Rendement moyen

Au cours des 10 dernières années, les titres de la Série F du fonds ont généré un rendement annuel composé de 7,39 %, ce qui signifie que si vous aviez investi 1 000 \$ dans le fonds il y a 10 ans, votre placement vaudrait aujourd'hui 2 040 \$.

## À qui le fonds est-il destiné ?

### Aux investisseurs qui :

- recherchent un placement à long terme (au moins cinq ans);
- désirent ajouter un fonds d'actions canadiennes à leur portefeuille.

## Un mot sur la fiscalité

En général, vous devez payer de l'impôt sur l'argent que vous raporte un fonds. Le montant à payer varie en fonction des lois fiscales de votre lieu de résidence et selon que vous détenez ou non le fonds dans un régime enregistré, comme un régime enregistré d'épargne-retraite ou un compte d'épargne libre d'impôt.

Rappelez-vous que si vous détenez votre fonds dans un compte non enregistré, les distributions du fonds s'ajoutent à votre revenu imposable, qu'elles soient versées en argent ou réinvesties.

## Combien cela coûte-t-il ?

Les tableaux qui suivent présentent les frais que vous pourriez avoir à payer pour acheter, posséder et vendre des titres de la Série F du fonds. Les frais (y compris les commissions) peuvent varier d'une série et d'un fonds à l'autre. Des commissions élevées peuvent inciter les représentants à recommander un placement plutôt qu'un autre. Informez-vous sur les fonds et placements plus économiques qui pourraient vous convenir.

### 1. Frais de souscription

Vous devez verser à la société de votre représentant des frais annuels en fonction de la valeur des actifs de votre portefeuille plutôt que des commissions ou frais sur chacune des opérations d'achat.

### 2. Frais du fonds

Vous ne payez pas ces frais directement. Ils ont cependant des conséquences pour vous, car ils réduisent le rendement du fonds. Au 30 juin 2020, les frais du fonds s'élevaient à 1,00 % de sa valeur, ce qui correspond à 10,00 \$ pour chaque tranche de 1 000 \$ investie.

## Combien cela coûte-t-il ? (suite)

	Taux annuel (en % de la valeur du fonds)
<b>Ratio des frais de gestion (RFG)</b> Il s'agit du total des frais de gestion et des charges opérationnelles du fonds. BNI a renoncé à certains frais. Dans le cas contraire, le RFG aurait été plus élevé.	0,97 %
<b>Ratio des frais d'opérations (RFO)</b> Il s'agit des frais de transactions du fonds.	0,03 %
<b>Frais du fonds</b>	<b>1,00 %</b>

### Renseignements sur la commission de suivi

La commission de suivi est versée tant que vous possédez des titres du fonds. Elle couvre les services et/ou les conseils que votre représentant et sa société vous fournissent.

BNI ne verse aucune commission de suivi à la société de votre représentant à l'égard des titres de la Série F.

### 3. Autres frais

Il se pourrait que vous ayez à payer d'autres frais lorsque vous achetez, détenez, vendez, substituez ou convertissez des titres du fonds.

Frais	Ce que vous payez
Frais d'opérations à court terme	Des frais représentant 2 % de la valeur des titres que vous rachetez ou substituez dans les 90 jours suivant leur achat pourraient être chargés par BNI. Ces frais sont versés au fonds.
Frais de comptes à honoraires	La Série F n'est offerte qu'aux investisseurs ayant conclu une entente avec la société de représentants prévoyant que les frais seront versés directement à celui-ci. Ces investisseurs versent à la société de représentants une rémunération annuelle en fonction de la valeur de leurs actifs.

## Et si je change d'idée ?

En vertu des lois sur les valeurs mobilières de certaines provinces et certains territoires, vous avez le droit :

- de résoudre un contrat de souscription de titres d'un fonds dans les deux jours ouvrables suivant la réception du prospectus simplifié ou de l'aperçu du fonds; ou
- d'annuler votre souscription dans les 48 heures suivant la réception de sa confirmation.

Dans certaines provinces et certains territoires, vous avez également le droit de demander la nullité d'une souscription ou de poursuivre en dommages-intérêts si le prospectus simplifié, la notice annuelle, l'aperçu du fonds ou les états financiers contiennent de l'information fautive ou trompeuse. Vous devez agir dans les délais prescrits par la loi sur les valeurs mobilières de votre province ou territoire.

Pour de plus amples renseignements, reportez-vous à la loi sur les valeurs mobilières de votre province ou territoire, ou consultez un avocat.

## Renseignements

Pour obtenir un exemplaire du prospectus simplifié et d'autres documents d'information du fonds, communiquez avec votre représentant ou avec BNI. Ces documents et l'aperçu du fonds constituent les documents légaux du fonds.

Banque Nationale Investissements inc.    Sans frais : 1 866 603-3601  
 1155, rue Metcalfe, 5<sup>e</sup> étage    Courriel électronique :  
 Montréal (Québec)    investissements@bnc.ca  
 H3B 4S9    [www.bnconseillers.com](http://www.bnconseillers.com)

Pour en apprendre davantage sur les placements dans les fonds, consultez la brochure intitulée **Comprendre les organismes de placement collectif**, accessible sur le site web des Autorités canadiennes en valeurs mobilières à l'adresse

[www.autorites-valeurs-mobilieres.ca](http://www.autorites-valeurs-mobilieres.ca).

## Fonds Jarislowsky Fraser Sélect d'actions canadiennes BNI Série O

Ce document renferme des renseignements essentiels sur le Fonds Jarislowsky Fraser Sélect d'actions canadiennes BNI que vous devriez connaître. Vous trouverez plus de détails dans le prospectus simplifié du fonds. Pour en obtenir un exemplaire, communiquez avec votre représentant ou avec Banque Nationale Investissements inc. (« BNI ») au 1 866 603-3601. Vous pouvez également écrire à l'adresse [investissements@bnc.ca](mailto:investissements@bnc.ca) ou visiter le [www.bnconseillers.com](http://www.bnconseillers.com).

**Avant d'investir dans un fonds, vous devriez évaluer s'il cadre avec vos autres investissements et respecte votre tolérance au risque.**

À compter du ou vers le 19 mai 2021, il est prévu que la façon dont certaines charges opérationnelles sont actuellement facturées au fonds sera remplacée par le paiement de frais d'administration à taux fixe. Ces frais d'administration fixes représentent 0,02 % de la valeur de la série. La mise en œuvre des frais d'administration dépend de l'approbation des porteurs de titres d'autres séries du fonds

### Bref aperçu

<b>Code du fonds :</b>	NBC3302	<b>Gestionnaire du fonds :</b>	Banque Nationale Investissements inc. (« BNI »)
<b>Date de création de la série :</b>	4 octobre 2011	<b>Gestionnaire de portefeuille :</b>	Jarislowsky, Fraser Limitée
<b>Valeur totale du fonds au 31 janvier 2021 :</b>	139,8 \$ millions	<b>Distribution :</b>	Revenu net et gains en capital nets réalisés pour l'année, décembre (automatiquement réinvestie en titres additionnels, sauf choix différent de l'investisseur).
<b>Ratio des frais de gestion (RFG) :</b>	S.O. Aucun titre émis ou en circulation pour cette série.	<b>Placement minimal :</b>	Déterminé de façon contractuelle.

### Dans quoi le fonds investit-il ?

L'objectif de placement vise à procurer aux épargnants une croissance du capital à long terme. Le fonds investit, directement ou indirectement, dans un portefeuille diversifié constitué principalement de titres de participation d'émetteurs canadiens de grandes capitalisations. Le fonds peut investir jusqu'à 49 % de son actif dans des titres d'émetteurs étrangers.

Les graphiques ci-dessous donnent un aperçu des placements du fonds au 31 janvier 2021. Ces placements changeront au fil du temps.

#### Dix principaux placements (au 31 janvier 2021)

1. Banque Toronto-Dominion	5,3 %
2. Compagnie des Chemins de Fer Nationaux du Canada	5,1 %
3. Enbridge Inc.	4,5 %
4. Brookfield Asset Management Inc., catégorie A	4,5 %
5. Banque de Nouvelle-Écosse	4,1 %
6. Société Financière Manuvie	3,7 %
7. Alimentation Couche-Tard Inc., catégorie B	3,2 %
8. Nutrien Ltd.	3,1 %
9. Thomson Reuters Corp.	3,1 %
10. Open Text Corp.	3,1 %
<b>Pourcentage total des dix principaux placements :</b>	<b>39,7 %</b>
<b>Nombre total de placements :</b>	<b>58</b>

#### Répartition des placements (au 31 janvier 2021)

Répartition par actif		Répartition sectorielle	
Actions canadiennes	80,5 %	Finance	24,5 %
Actions américaines	11,2 %	Industrie	20,9 %
Actions internationales	6,0 %	Technologies de l'information	15,0 %
Trésorerie, marché monétaire et autres éléments d'actif net	2,3 %	Biens de consommation de base	10,4 %
		Consommation discrétionnaire	9,1 %
		Matériaux	6,2 %
		Énergie	5,6 %
		Santé	2,8 %
		Services de communication	2,4 %
		Trésorerie, marché monétaire et autres éléments d'actif net	2,3 %
		Immobilier	0,8 %

### Quels sont les risques associés à ce fonds ?

La valeur du fonds peut augmenter ou diminuer. Vous pourriez perdre de l'argent. Une façon d'évaluer les risques associés à un fonds est de regarder les variations de son rendement, ce qui s'appelle la « volatilité ».

En général, le rendement des fonds très volatils varie beaucoup. Ces fonds peuvent perdre de l'argent mais aussi avoir un rendement élevé. Le rendement des fonds peu volatils varie moins et est généralement plus faible. Ces fonds risquent moins de perdre de l'argent.

### Niveau de risque

BNI estime que la volatilité de ce fonds est **faible à moyenne**.

Ce niveau est établi d'après la variation du rendement du fonds d'une année à l'autre. Il n'indique pas la volatilité future du fonds et peut changer avec le temps. Un fonds dont le niveau de risque est faible peut quand même perdre de l'argent.

FAIBLE	<b>FAIBLE À MOYEN</b>	MOYEN	MOYEN À ÉLEVÉ	ÉLEVÉ
--------	-----------------------	-------	---------------	-------

Pour en savoir davantage sur le niveau de risque et les facteurs de risque qui peuvent influencer sur le rendement du fonds, consultez la rubrique relative aux Risques dans le prospectus simplifié du fonds.

### Aucune garantie

Comme la plupart des fonds, ce fonds n'offre aucune garantie. Vous pourriez ne pas récupérer le montant investi.

## Quel a été le rendement du fonds ?

Cette section indique le rendement des titres de la Série O du fonds depuis sa création. Les frais du fonds ont été déduits du rendement exprimé. Les frais réduisent le rendement du fonds.

### Rendements annuels

Puisqu'aucun titre de cette série n'est émis ou en circulation, cette information n'est pas disponible.

### Meilleur et pire rendement sur trois mois

Puisqu'aucun titre de cette série n'est émis ou en circulation, cette information n'est pas disponible.

### Rendement moyen

Puisqu'aucun titre de cette série n'est émis ou en circulation, cette information n'est pas disponible.

## À qui le fonds est-il destiné ?

### Aux investisseurs qui :

- recherchent un placement à long terme (au moins cinq ans);
- désirent ajouter un fonds d'actions canadiennes à leur portefeuille.

## Un mot sur la fiscalité

En général, vous devez payer de l'impôt sur l'argent que vous rapporte un fonds. Le montant à payer varie en fonction des lois fiscales de votre lieu de résidence et selon que vous détenez ou non le fonds dans un régime enregistré, comme un régime enregistré d'épargne-retraite ou un compte d'épargne libre d'impôt.

Rappelez-vous que si vous détenez votre fonds dans un compte non enregistré, les distributions du fonds s'ajoutent à votre revenu imposable, qu'elles soient versées en argent ou réinvesties.

## Combien cela coûte-t-il ?

Les tableaux qui suivent présentent les frais que vous pourriez avoir à payer pour acheter, posséder et vendre des titres de la Série O du fonds. Les frais (y compris les commissions) peuvent varier d'une série et d'un fonds à l'autre. Des commissions élevées peuvent inciter les représentants à recommander un placement plutôt qu'un autre. Informez-vous sur les fonds et placements plus économiques qui pourraient vous convenir.

### 1. Frais de souscription

Il n'y a aucuns frais à payer lorsque vous achetez vos titres par l'intermédiaire de BNI.

### 2. Frais du fonds

Vous ne payez pas ces frais directement. Ils ont cependant des conséquences pour vous, car ils réduisent le rendement du fonds. Les frais du fonds se composent des charges opérationnelles et des frais d'opérations. Puisqu'aucun titre de cette série n'est émis ou en circulation, les charges opérationnelles et d'opération de la série ne sont pas disponibles.

### Renseignements sur la commission de suivi

La commission de suivi est versée tant que vous possédez des titres du fonds. Elle couvre les services et/ou les conseils que votre représentant et sa société vous fournissent.

BNI ne verse aucune commission de suivi à la société de votre représentant à l'égard des titres de la Série O.

### 3. Autres frais

Il n'y a aucuns frais à payer lorsque vous achetez, détenez, vendez, substituez ou convertissez des titres du fonds.

Frais	Ce que vous payez
Frais d'opérations à court terme	Des frais représentant 2 % de la valeur des titres que vous rachetez ou substituez dans les 90 jours suivant leur achat pourraient être chargés par BNI. Ces frais sont versés au fonds.
Frais de gestion négociés	Des frais de gestion sont négociés avec BNI et payés directement par l'investisseur qui a conclu une entente relative à un compte de Série O avec nous. Ceux-ci ne dépassent pas 0,75 %.



## Et si je change d'idée ?

En vertu des lois sur les valeurs mobilières de certaines provinces et certains territoires, vous avez le droit :

- de résoudre un contrat de souscription de titres d'un fonds dans les deux jours ouvrables suivant la réception du prospectus simplifié ou de l'aperçu du fonds; ou
- d'annuler votre souscription dans les 48 heures suivant la réception de sa confirmation.

Dans certaines provinces et certains territoires, vous avez également le droit de demander la nullité d'une souscription ou de poursuivre en dommages-intérêts si le prospectus simplifié, la notice annuelle, l'aperçu du fonds ou les états financiers contiennent de l'information fautive ou trompeuse. Vous devez agir dans les délais prescrits par la loi sur les valeurs mobilières de votre province ou territoire.

Pour de plus amples renseignements, reportez-vous à la loi sur les valeurs mobilières de votre province ou territoire, ou consultez un avocat.

## Renseignements

Pour obtenir un exemplaire du prospectus simplifié et d'autres documents d'information du fonds, communiquez avec votre représentant ou avec BNI. Ces documents et l'aperçu du fonds constituent les documents légaux du fonds.

Banque Nationale Investissements inc.      Sans frais : 1 866 603-3601  
1155, rue Metcalfe, 5<sup>e</sup> étage                      Courrier électronique :  
Montréal (Québec)                                  investissements@bnc.ca  
H3B 4S9    [www.bncconseillers.com](http://www.bncconseillers.com)

Pour en apprendre davantage sur les placements dans les fonds, consultez la brochure intitulée **Comprendre les organismes de placement collectif**, accessible sur le site web des Autorités canadiennes en valeurs mobilières à l'adresse

[www.autorites-valeurs-mobilieres.ca](http://www.autorites-valeurs-mobilieres.ca).

## Fonds Jarislowsky Fraser Sélect d'actions canadiennes BNI Série Investisseurs

Ce document renferme des renseignements essentiels sur le Fonds Jarislowsky Fraser Sélect d'actions canadiennes BNI que vous devriez connaître. Vous trouverez plus de détails dans le prospectus simplifié du fonds. Pour en obtenir un exemplaire, communiquez avec votre représentant ou avec Banque Nationale Investissements inc. (« BNI ») au 1 866 603-3601. Vous pouvez également écrire à l'adresse [investissements@bnc.ca](mailto:investissements@bnc.ca) ou visiter le [www.bnconseillers.com](http://www.bnconseillers.com).

**Avant d'investir dans un fonds, vous devriez évaluer s'il cadre avec vos autres investissements et respecte votre tolérance au risque.**

### Bref aperçu

<b>Code du fonds :</b>	NBC302	<b>Gestionnaire du fonds :</b>	Banque Nationale Investissements inc. (« BNI »)
<b>Date de création de la série :</b>	9 mars 2021	<b>Gestionnaire de portefeuille :</b>	Jarislowsky, Fraser Limitée
<b>Valeur totale du fonds au 31 janvier 2021 :</b>	139,8 \$ millions	<b>Distribution :</b>	Revenu net et gains en capital nets réalisés pour l'année, décembre (automatiquement réinvestie en titres additionnels, sauf choix différent de l'investisseur).
<b>Ratio des frais de gestion (RFG) :</b>	Sans objet, la série est nouvelle	<b>Placement minimal :</b>	500 \$ (initial), 50 \$ (additionnel), 25 \$ (systématique)

### Dans quoi le fonds investit-il ?

L'objectif de placement vise à procurer aux épargnants une croissance du capital à long terme. Le fonds investit, directement ou indirectement, dans un portefeuille diversifié constitué principalement de titres de participation d'émetteurs canadiens de grandes capitalisations. Le fonds peut investir jusqu'à 49 % de son actif dans des titres d'émetteurs étrangers.

Les graphiques ci-dessous donnent un aperçu des placements du fonds au 31 janvier 2021. Ces placements changeront au fil du temps.

#### Dix principaux placements (au 31 janvier 2021)

1. Banque Toronto-Dominion	5,3 %
2. Compagnie des Chemins de Fer Nationaux du Canada	5,1 %
3. Enbridge Inc.	4,5 %
4. Brookfield Asset Management Inc., catégorie A	4,5 %
5. Banque de Nouvelle-Écosse	4,1 %
6. Société Financière Manuvie	3,7 %
7. Alimentation Couche-Tard Inc., catégorie B	3,2 %
8. Nutrien Ltd.	3,1 %
9. Thomson Reuters Corp.	3,1 %
10. Open Text Corp.	3,1 %
<b>Pourcentage total des dix principaux placements :</b>	<b>39,7 %</b>
<b>Nombre total de placements :</b>	<b>58</b>

#### Répartition des placements (au 31 janvier 2021)

Répartition par actif		Répartition sectorielle	
Actions canadiennes	80,5 %	Finance	24,5 %
Actions américaines	11,2 %	Industrie	20,9 %
Actions internationales	6,0 %	Technologies de l'information	15,0 %
Trésorerie, marché monétaire et autres éléments d'actif net	2,3 %	Biens de consommation de base	10,4 %
		Consommation discrétionnaire	9,1 %
		Matériaux	6,2 %
		Énergie	5,6 %
		Santé	2,8 %
		Services de communication	2,4 %
		Trésorerie, marché monétaire et autres éléments d'actif net	2,3 %
		Immobilier	0,8 %

### Quels sont les risques associés à ce fonds ?

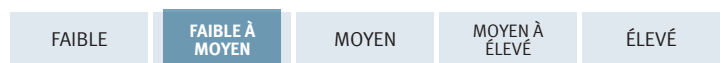
La valeur du fonds peut augmenter ou diminuer. Vous pourriez perdre de l'argent. Une façon d'évaluer les risques associés à un fonds est de regarder les variations de son rendement, ce qui s'appelle la « volatilité ».

En général, le rendement des fonds très volatils varie beaucoup. Ces fonds peuvent perdre de l'argent mais aussi avoir un rendement élevé. Le rendement des fonds peu volatils varie moins et est généralement plus faible. Ces fonds risquent moins de perdre de l'argent.

### Niveau de risque

BNI estime que la volatilité de ce fonds est **faible à moyenne**.

Ce niveau est établi d'après la variation du rendement du fonds d'une année à l'autre. Il n'indique pas la volatilité future du fonds et peut changer avec le temps. Un fonds dont le niveau de risque est faible peut quand même perdre de l'argent.



Pour en savoir davantage sur le niveau de risque et les facteurs de risque qui peuvent influencer sur le rendement du fonds, consultez la rubrique relative aux Risques dans le prospectus simplifié du fonds.

### Aucune garantie

Comme la plupart des fonds, ce fonds n'offre aucune garantie. Vous pourriez ne pas récupérer le montant investi.

## Quel a été le rendement du fonds ?

Cette section indique le rendement des titres de la Série Investisseurs du fonds depuis sa création. Les frais du fonds ont été déduits du rendement exprimé. Les frais réduisent le rendement du fonds.

### Rendements annuels

Le rendement annuel n'est pas disponible pour la Série Investisseurs du fonds, car ses titres sont placés dans le public aux termes d'un prospectus simplifié depuis moins d'une année civile complète.

### Meilleur et pire rendement sur trois mois

Le meilleur et le pire rendement sur trois mois ne sont pas disponibles pour la Série Investisseurs car ses titres sont placés aux termes d'un prospectus simplifié depuis moins d'une année civile complète.

### Rendement moyen

Le rendement moyen n'est pas disponible pour la Série Investisseurs, car ses titres sont placés dans le public aux termes d'un prospectus simplifié depuis moins de 12 mois consécutifs.

## À qui le fonds est-il destiné ?

### Aux investisseurs qui :

- recherchent un placement à long terme (au moins cinq ans);
- désirent ajouter un fonds d'actions canadiennes à leur portefeuille.

## Un mot sur la fiscalité

En général, vous devez payer de l'impôt sur l'argent que vous rapporte un fonds. Le montant à payer varie en fonction des lois fiscales de votre lieu de résidence et selon que vous détenez ou non le fonds dans un régime enregistré, comme un régime enregistré d'épargne-retraite ou un compte d'épargne libre d'impôt.

Rappelez-vous que si vous détenez votre fonds dans un compte non enregistré, les distributions du fonds s'ajoutent à votre revenu imposable, qu'elles soient versées en argent ou réinvesties.

## Combien cela coûte-t-il ?

Les tableaux qui suivent présentent les frais que vous pourriez avoir à payer pour acheter, posséder et vendre des titres de la Série Investisseurs du fonds. Les frais (y compris les commissions) peuvent varier d'une série et d'un fonds à l'autre. Des commissions élevées peuvent inciter les représentants à recommander un placement plutôt qu'un autre. Informez-vous sur les fonds et placements plus économiques qui pourraient vous convenir.

### 1. Frais de souscription

Il n'y a aucuns frais à payer lorsque vous achetez vos titres par l'intermédiaire de BNI ou de Courtage direct Banque Nationale ( une division de Financière Banque Nationale inc. ). Des frais peuvent être exigés par d'autres sociétés de représentants.

### 2. Frais du fonds

Vous ne payez pas ces frais directement. Ils ont cependant des conséquences pour vous, car ils réduisent le rendement du fonds. Les frais du fonds se composent des frais de gestion, des charges opérationnelles (incluant les frais d'administration fixes) et des frais d'opérations. Les frais de gestion annuels de la série représentent 1,75 % et les frais d'administration fixes représentent 0,10% de la valeur de la série. Comme il s'agit d'une nouvelle série du fonds, ses charges opérationnelles et ses frais d'opérations n'ont pas encore été déterminés.

Le frais d'administration fixe dépend de l'approbation des porteurs de titres d'autres séries du fonds. Dans le cas contraire, cette série aura des charges opérationnelles variables telles que décrites actuellement au prospectus simplifié.

### Renseignements sur la commission de suivi

La commission de suivi est versée tant que vous possédez des titres du fonds. Elle couvre les services et/ou les conseils que votre représentant et sa société vous fournissent.

BNI verse la commission de suivi à la société de votre représentant. Elle la prélève sur les frais de gestion et la calcule en fonction de la valeur de votre placement. Le taux pour cette série du fonds correspond à un maximum de 1,00 % de la valeur de votre placement. Cela correspond à des frais annuels de 10,00 \$ par tranche de 1 000 \$ investie.

### 3. Autres frais

Il se pourrait que vous ayez à payer d'autres frais lorsque vous achetez, détenez, vendez, substituez ou convertissez des titres du fonds.

Frais	Ce que vous payez
Frais d'opérations à court terme	Des frais représentant 2 % de la valeur des titres que vous rachetez ou substituez dans les 90 jours suivant leur achat pourraient être chargés par BNI. Ces frais sont versés au fonds.

## Et si je change d'idée ?

En vertu des lois sur les valeurs mobilières de certaines provinces et certains territoires, vous avez le droit :

- de résoudre un contrat de souscription de titres d'un fonds dans les deux jours ouvrables suivant la réception du prospectus simplifié ou de l'aperçu du fonds; ou
- d'annuler votre souscription dans les 48 heures suivant la réception de sa confirmation.

Dans certaines provinces et certains territoires, vous avez également le droit de demander la nullité d'une souscription ou de poursuivre en dommages-intérêts si le prospectus simplifié, la notice annuelle, l'aperçu du fonds ou les états financiers contiennent de l'information fautive ou trompeuse. Vous devez agir dans les délais prescrits par la loi sur les valeurs mobilières de votre province ou territoire.

Pour de plus amples renseignements, reportez-vous à la loi sur les valeurs mobilières de votre province ou territoire, ou consultez un avocat.

## Renseignements

Pour obtenir un exemplaire du prospectus simplifié et d'autres documents d'information du fonds, communiquez avec votre représentant ou avec BNI. Ces documents et l'aperçu du fonds constituent les documents légaux du fonds.

Banque Nationale Investissements inc.  
1155, rue Metcalfe, 5<sup>e</sup> étage  
Montréal (Québec)  
H3B 4S9

Sans frais : 1 866 603-3601  
Courrier électronique :  
investissements@bnc.ca  
[www.bncconseillers.com](http://www.bncconseillers.com)

Pour en apprendre davantage sur les placements dans les fonds, consultez la brochure intitulée **Comprendre les organismes de placement collectif**, accessible sur le site web des Autorités canadiennes en valeurs mobilières à l'adresse

[www.autorites-valeurs-mobilieres.ca](http://www.autorites-valeurs-mobilieres.ca).

## Fonds Jarislowsky Fraser Sélect d'actions canadiennes BNI Série F-2

Ce document renferme des renseignements essentiels sur le Fonds Jarislowsky Fraser Sélect d'actions canadiennes BNI que vous devriez connaître. Vous trouverez plus de détails dans le prospectus simplifié du fonds. Pour en obtenir un exemplaire, communiquez avec votre représentant ou avec Banque Nationale Investissements inc. (« BNI ») au 1 866 603-3601. Vous pouvez également écrire à l'adresse [investissements@bnc.ca](mailto:investissements@bnc.ca) ou visiter le [www.bnconseillers.com](http://www.bnconseillers.com).

**Avant d'investir dans un fonds, vous devriez évaluer s'il cadre avec vos autres investissements et respecte votre tolérance au risque.**

Cette série est généralement fermée aux nouvelles souscriptions.

### Bref aperçu

<b>Code du fonds :</b>	NBC6702	<b>Gestionnaire du fonds :</b>	Banque Nationale Investissements inc. (« BNI »)
<b>Date de création de la série :</b>	9 mars 2021	<b>Gestionnaire de portefeuille :</b>	Jarislowsky, Fraser Limitée
<b>Valeur totale du fonds au 31 janvier 2021 :</b>	139,8 \$ millions	<b>Distribution :</b>	Revenu net et gains en capital nets réalisés pour l'année, décembre (automatiquement réinvestie en titres additionnels, sauf choix différent de l'investisseur).
<b>Ratio des frais de gestion (RFG) :</b>	Sans objet, la série est nouvelle	<b>Placement minimal :</b>	500 \$ (initial), 50 \$ (additionnel), 25 \$ (systématique)

### Dans quoi le fonds investit-il ?

L'objectif de placement vise à procurer aux épargnants une croissance du capital à long terme. Le fonds investit, directement ou indirectement, dans un portefeuille diversifié constitué principalement de titres de participation d'émetteurs canadiens de grandes capitalisations. Le fonds peut investir jusqu'à 49 % de son actif dans des titres d'émetteurs étrangers.

Les graphiques ci-dessous donnent un aperçu des placements du fonds au 31 janvier 2021. Ces placements changeront au fil du temps.

#### Dix principaux placements (au 31 janvier 2021)

1. Banque Toronto-Dominion	5,3 %
2. Compagnie des Chemins de Fer Nationaux du Canada	5,1 %
3. Enbridge Inc.	4,5 %
4. Brookfield Asset Management Inc., catégorie A	4,5 %
5. Banque de Nouvelle-Écosse	4,1 %
6. Société Financière Manuvie	3,7 %
7. Alimentation Couche-Tard Inc., catégorie B	3,2 %
8. Nutrien Ltd.	3,1 %
9. Thomson Reuters Corp.	3,1 %
10. Open Text Corp.	3,1 %
<b>Pourcentage total des dix principaux placements :</b>	<b>39,7 %</b>
<b>Nombre total de placements :</b>	<b>58</b>

#### Répartition des placements (au 31 janvier 2021)

Répartition par actif		Répartition sectorielle	
Actions canadiennes	80,5 %	Finance	24,5 %
Actions américaines	11,2 %	Industrie	20,9 %
Actions internationales	6,0 %	Technologies de l'information	15,0 %
Trésorerie, marché monétaire et autres éléments d'actif net	2,3 %	Biens de consommation de base	10,4 %
		Consommation discrétionnaire	9,1 %
		Matériaux	6,2 %
		Énergie	5,6 %
		Santé	2,8 %
		Services de communication	2,4 %
		Trésorerie, marché monétaire et autres éléments d'actif net	2,3 %
		Immobilier	0,8 %

### Quels sont les risques associés à ce fonds ?

La valeur du fonds peut augmenter ou diminuer. Vous pourriez perdre de l'argent. Une façon d'évaluer les risques associés à un fonds est de regarder les variations de son rendement, ce qui s'appelle la « volatilité ».

En général, le rendement des fonds très volatils varie beaucoup. Ces fonds peuvent perdre de l'argent mais aussi avoir un rendement élevé. Le rendement des fonds peu volatils varie moins et est généralement plus faible. Ces fonds risquent moins de perdre de l'argent.

### Niveau de risque

BNI estime que la volatilité de ce fonds est **faible à moyenne**.

Ce niveau est établi d'après la variation du rendement du fonds d'une année à l'autre. Il n'indique pas la volatilité future du fonds et peut changer avec le temps. Un fonds dont le niveau de risque est faible peut quand même perdre de l'argent.

FAIBLE	<b>FAIBLE À MOYEN</b>	MOYEN	MOYEN À ÉLEVÉ	ÉLEVÉ
--------	-----------------------	-------	---------------	-------

Pour en savoir davantage sur le niveau de risque et les facteurs de risque qui peuvent influencer sur le rendement du fonds, consultez la rubrique relative aux Risques dans le prospectus simplifié du fonds.

### Aucune garantie

Comme la plupart des fonds, ce fonds n'offre aucune garantie. Vous pourriez ne pas récupérer le montant investi.

## Quel a été le rendement du fonds ?

Cette section indique le rendement des titres de la Série F-2 du fonds depuis sa création. Les frais du fonds ont été déduits du rendement exprimé. Les frais réduisent le rendement du fonds.

### Rendements annuels

Le rendement annuel n'est pas disponible pour la Série F-2 du fonds, car ses titres sont placés dans le public aux termes d'un prospectus simplifié depuis moins d'une année civile complète.

### Meilleur et pire rendement sur trois mois

Le meilleur et le pire rendement sur trois mois ne sont pas disponibles pour la Série F-2 car ses titres sont placés aux termes d'un prospectus simplifié depuis moins d'une année civile complète.

### Rendement moyen

Le rendement moyen n'est pas disponible pour la Série F-2, car ses titres sont placés dans le public aux termes d'un prospectus simplifié depuis moins de 12 mois consécutifs.

## À qui le fonds est-il destiné ?

### Aux investisseurs qui :

- recherchent un placement à long terme (au moins cinq ans);
- désirent ajouter un fonds d'actions canadiennes à leur portefeuille.

## Un mot sur la fiscalité

En général, vous devez payer de l'impôt sur l'argent que vous rapporte un fonds. Le montant à payer varie en fonction des lois fiscales de votre lieu de résidence et selon que vous détenez ou non le fonds dans un régime enregistré, comme un régime enregistré d'épargne-retraite ou un compte d'épargne libre d'impôt.

Rappelez-vous que si vous détenez votre fonds dans un compte non enregistré, les distributions du fonds s'ajoutent à votre revenu imposable, qu'elles soient versées en argent ou réinvesties.

## Combien cela coûte-t-il ?

Les tableaux qui suivent présentent les frais que vous pourriez avoir à payer pour acheter, posséder et vendre des titres de la Série F-2 du fonds. Les frais (y compris les commissions) peuvent varier d'une série et d'un fonds à l'autre. Des commissions élevées peuvent inciter les représentants à recommander un placement plutôt qu'un autre. Informez-vous sur les fonds et placements plus économiques qui pourraient vous convenir.

### 1. Frais de souscription

Vous devez verser à la société de votre représentant des frais annuels en fonction de la valeur des actifs de votre portefeuille plutôt que des commissions ou frais sur chacune des opérations d'achat.

### 2. Frais du fonds

Vous ne payez pas ces frais directement. Ils ont cependant des conséquences pour vous, car ils réduisent le rendement du fonds. Les frais du fonds se composent des frais de gestion, des charges opérationnelles (incluant les frais d'administration fixes) et des frais d'opérations. Les frais de gestion annuels de la série représentent 0,70 % et les frais d'administration fixes représentent 0,10% de la valeur de la série. Comme il s'agit d'une nouvelle série du fonds, ses charges opérationnelles et ses frais d'opérations n'ont pas encore été déterminés.

Le frais d'administration fixe dépend de l'approbation des porteurs de titres d'autres séries du fonds. Dans le cas contraire, cette série aura des charges opérationnelles variables telles que décrites actuellement au prospectus simplifié.

### Renseignements sur la commission de suivi

La commission de suivi est versée tant que vous possédez des titres du fonds. Elle couvre les services et/ou les conseils que votre représentant et sa société vous fournissent.

BNI ne verse aucune commission de suivi à la société de votre représentant à l'égard des titres de la Série F-2.

### 3. Autres frais

Il se pourrait que vous ayez à payer d'autres frais lorsque vous achetez, détenez, vendez, substituez ou convertissez des titres du fonds.

Frais	Ce que vous payez
Frais d'opérations à court terme	Des frais représentant 2 % de la valeur des titres que vous rachetez ou substituez dans les 90 jours suivant leur achat pourraient être chargés par BNI. Ces frais sont versés au fonds.
Frais de comptes à honoraires	La Série F-2 n'est offerte qu'aux investisseurs ayant conclu une entente avec la société de représentants prévoyant que les frais seront versés directement à celui-ci. Ces investisseurs versent à la société de représentants une rémunération annuelle en fonction de la valeur de leurs actifs.

## Et si je change d'idée ?

En vertu des lois sur les valeurs mobilières de certaines provinces et certains territoires, vous avez le droit :

- de résoudre un contrat de souscription de titres d'un fonds dans les deux jours ouvrables suivant la réception du prospectus simplifié ou de l'aperçu du fonds; ou
- d'annuler votre souscription dans les 48 heures suivant la réception de sa confirmation.

Dans certaines provinces et certains territoires, vous avez également le droit de demander la nullité d'une souscription ou de poursuivre en dommages-intérêts si le prospectus simplifié, la notice annuelle, l'aperçu du fonds ou les états financiers contiennent de l'information fautive ou trompeuse. Vous devez agir dans les délais prescrits par la loi sur les valeurs mobilières de votre province ou territoire.

Pour de plus amples renseignements, reportez-vous à la loi sur les valeurs mobilières de votre province ou territoire, ou consultez un avocat.

## Renseignements

Pour obtenir un exemplaire du prospectus simplifié et d'autres documents d'information du fonds, communiquez avec votre représentant ou avec BNI. Ces documents et l'aperçu du fonds constituent les documents légaux du fonds.

Banque Nationale Investissements inc.    Sans frais : 1 866 603-3601  
1155, rue Metcalfe, 5<sup>e</sup> étage            Courrier électronique :  
Montréal (Québec)                        investissements@bnc.ca  
H3B 4S9                                         [www.bncconseillers.com](http://www.bncconseillers.com)

Pour en apprendre davantage sur les placements dans les fonds, consultez la brochure intitulée **Comprendre les organismes de placement collectif**, accessible sur le site web des Autorités canadiennes en valeurs mobilières à l'adresse

[www.autorites-valeurs-mobilieres.ca](http://www.autorites-valeurs-mobilieres.ca).

## Fonds Jarislowsky Fraser Sélect d'actions canadiennes BNI Série Conseillers-2

Ce document renferme des renseignements essentiels sur le Fonds Jarislowsky Fraser Sélect d'actions canadiennes BNI que vous devriez connaître. Vous trouverez plus de détails dans le prospectus simplifié du fonds. Pour en obtenir un exemplaire, communiquez avec votre représentant ou avec Banque Nationale Investissements inc. (« BNI ») au 1 866 603-3601. Vous pouvez également écrire à l'adresse [investissements@bnc.ca](mailto:investissements@bnc.ca) ou visiter le [www.bnconseillers.com](http://www.bnconseillers.com).

**Avant d'investir dans un fonds, vous devriez évaluer s'il cadre avec vos autres investissements et respecte votre tolérance au risque.**

Cette série est généralement fermée aux nouvelles souscriptions.

### Bref aperçu

<b>Code du fonds :</b>	FSI : NBC6402 FSR : NBC6502 FSRéd : NBC6602	<b>Gestionnaire du fonds :</b>	Banque Nationale Investissements inc. (« BNI »)
<b>Date de création de la série :</b>	9 mars 2021	<b>Gestionnaire de portefeuille :</b>	Jarislowsky, Fraser Limitée
<b>Valeur totale du fonds au 31 janvier 2021 :</b>	139,8 \$ millions	<b>Distribution :</b>	Revenu net et gains en capital nets réalisés pour l'année, décembre (automatiquement réinvestie en titres additionnels, sauf choix différent de l'investisseur).
<b>Ratio des frais de gestion (RFG) :</b>	Sans objet, la série est nouvelle	<b>Placement minimal :</b>	500 \$ (initial), 50 \$ (additionnel), 25 \$ (systématique)

### Dans quoi le fonds investit-il ?

L'objectif de placement vise à procurer aux épargnants une croissance du capital à long terme. Le fonds investit, directement ou indirectement, dans un portefeuille diversifié constitué principalement de titres de participation d'émetteurs canadiens de grandes capitalisations. Le fonds peut investir jusqu'à 49 % de son actif dans des titres d'émetteurs étrangers.

Les graphiques ci-dessous donnent un aperçu des placements du fonds au 31 janvier 2021. Ces placements changeront au fil du temps.

#### Dix principaux placements (au 31 janvier 2021)

1. Banque Toronto-Dominion	5,3 %
2. Compagnie des Chemins de Fer Nationaux du Canada	5,1 %
3. Enbridge Inc.	4,5 %
4. Brookfield Asset Management Inc., catégorie A	4,5 %
5. Banque de Nouvelle-Écosse	4,1 %
6. Société Financière Manuvie	3,7 %
7. Alimentation Couche-Tard Inc., catégorie B	3,2 %
8. Nutrien Ltd.	3,1 %
9. Thomson Reuters Corp.	3,1 %
10. Open Text Corp.	3,1 %
<b>Pourcentage total des dix principaux placements :</b>	<b>39,7 %</b>
<b>Nombre total de placements :</b>	<b>58</b>

#### Répartition des placements (au 31 janvier 2021)

Répartition par actif		Répartition sectorielle	
Actions canadiennes	80,5 %	Finance	24,5 %
Actions américaines	11,2 %	Industrie	20,9 %
Actions internationales	6,0 %	Technologies de l'information	15,0 %
Trésorerie, marché monétaire et autres éléments d'actif net	2,3 %	Biens de consommation de base	10,4 %
		Consommation discrétionnaire	9,1 %
		Matériaux	6,2 %
		Énergie	5,6 %
		Santé	2,8 %
		Services de communication	2,4 %
		Trésorerie, marché monétaire et autres éléments d'actif net	2,3 %
		Immobilier	0,8 %

### Quels sont les risques associés à ce fonds ?

La valeur du fonds peut augmenter ou diminuer. Vous pourriez perdre de l'argent. Une façon d'évaluer les risques associés à un fonds est de regarder les variations de son rendement, ce qui s'appelle la « volatilité ».

En général, le rendement des fonds très volatils varie beaucoup. Ces fonds peuvent perdre de l'argent mais aussi avoir un rendement élevé. Le rendement des fonds peu volatils varie moins et est généralement plus faible. Ces fonds risquent moins de perdre de l'argent.

### Niveau de risque

BNI estime que la volatilité de ce fonds est **faible à moyenne**.

Ce niveau est établi d'après la variation du rendement du fonds d'une année à l'autre. Il n'indique pas la volatilité future du fonds et peut changer avec le temps. Un fonds dont le niveau de risque est faible peut quand même perdre de l'argent.

FAIBLE	<b>FAIBLE À MOYEN</b>	MOYEN	MOYEN À ÉLEVÉ	ÉLEVÉ
--------	-----------------------	-------	---------------	-------

Pour en savoir davantage sur le niveau de risque et les facteurs de risque qui peuvent influencer sur le rendement du fonds, consultez la rubrique relative aux Risques dans le prospectus simplifié du fonds.

### Aucune garantie

Comme la plupart des fonds, ce fonds n'offre aucune garantie. Vous pourriez ne pas récupérer le montant investi.



## Quel a été le rendement du fonds ?

Cette section indique le rendement des titres de la Série Conseillers-2 du fonds depuis sa création. Les frais du fonds ont été déduits du rendement exprimé. Les frais réduisent le rendement du fonds.

### Rendements annuels

Le rendement annuel n'est pas disponible pour la Série Conseillers-2 du fonds, car ses titres sont placés dans le public aux termes d'un prospectus simplifié depuis moins d'une année civile complète.

### Meilleur et pire rendement sur trois mois

Le meilleur et le pire rendement sur trois mois ne sont pas disponibles pour la Série Conseillers-2 car ses titres sont placés aux termes d'un prospectus simplifié depuis moins d'une année civile complète.

### Rendement moyen

Le rendement moyen n'est pas disponible pour la Série Conseillers-2, car ses titres sont placés dans le public aux termes d'un prospectus simplifié depuis moins de 12 mois consécutifs.

## À qui le fonds est-il destiné ?

### Aux investisseurs qui :

- recherchent un placement à long terme (au moins cinq ans);
- désirent ajouter un fonds d'actions canadiennes à leur portefeuille.

## Un mot sur la fiscalité

En général, vous devez payer de l'impôt sur l'argent que vous rapporte un fonds. Le montant à payer varie en fonction des lois fiscales de votre lieu de résidence et selon que vous détenez ou non le fonds dans un régime enregistré, comme un régime enregistré d'épargne-retraite ou un compte d'épargne libre d'impôt.

Rappelez-vous que si vous détenez votre fonds dans un compte non enregistré, les distributions du fonds s'ajoutent à votre revenu imposable, qu'elles soient versées en argent ou réinvesties.

## Combien cela coûte-t-il ?

Les tableaux qui suivent présentent les frais que vous pourriez avoir à payer pour acheter, posséder et vendre des titres de la Série Conseillers-2 du fonds. Les frais (y compris les commissions) peuvent varier d'une série et d'un fonds à l'autre. Des commissions élevées peuvent inciter les représentants à recommander un placement plutôt qu'un autre. Informez-vous sur les fonds et placements plus économiques qui pourraient vous convenir.

### 1. Frais de souscription

Lorsque vous achetez des titres du fonds, vous devez choisir le moment où les frais de souscription seront payés. Informez-vous sur les avantages et les inconvénients de chaque option.

## Combien cela coûte-t-il ? (suite)

Option de frais de souscription	Ce que vous payez		Comment ça fonctionne
	En pourcentage (%)	En dollars (\$)	
Frais de souscription initiaux	0 % du montant investi	De 0 \$ sur chaque tranche de 1 000 \$ investie	<ul style="list-style-type: none"> <li>Il n'y a aucuns frais à payer lorsque vous achetez vos titres sous l'option de frais de souscription initiaux.</li> <li>Des frais peuvent être exigés par la société de votre représentant.</li> <li>Vous négociez ces frais avec votre représentant.</li> </ul>
Frais de souscription reportés	<b>Si vous vendez :</b>	Lors du rachat. De 0 \$ à 60 \$ sur chaque tranche de 1 000 \$ investie	<ul style="list-style-type: none"> <li>Nous payons à la société de votre représentant une commission de 5 % du montant que vous investissez.</li> <li>Vous ne payez aucuns frais à moins que vous ne demandiez le rachat de vos titres à l'intérieur d'un délai de six (6) ans suivant leur achat.</li> <li>Les frais de rachat sont exigés seulement si vous demandez le rachat de plus de 10 % des titres que vous détenez au cours d'une même année civile. Vous ne pouvez reporter des titres sans frais de rachat inutilisés à une année ultérieure.</li> <li>Les frais de rachat sont fondés sur le coût initial de vos titres et la période au cours de laquelle vous les détenez.</li> <li>Les frais de rachat sont à taux fixe. Ils sont déduits de la valeur des titres vendus et sont remis à BNI.</li> <li>Il n'y a aucuns frais de rachat lorsque vous substituez à vos titres des titres d'un autre Fonds BNI acquis selon l'option des frais de souscription reportés. Le calendrier des frais de souscription reportés est établi selon la date où vous investissez dans le premier fonds.</li> </ul>
	Au cours de la 1 <sup>ère</sup> année	6,0 %	
	Au cours de la 2 <sup>e</sup> année	5,5 %	
	Au cours de la 3 <sup>e</sup> année	5,0 %	
	Au cours de la 4 <sup>e</sup> année	4,5 %	
	Au cours de la 5 <sup>e</sup> année	3,0 %	
	Après la 6 <sup>e</sup> année	0 %	
Frais de souscription réduits	<b>Si vous vendez :</b>	Lors du rachat. De 0 \$ à 30 \$ sur chaque tranche de 1 000 \$ investie	<ul style="list-style-type: none"> <li>Nous payons à la société de votre représentant une commission de 2,5 % du montant que vous investissez.</li> <li>Vous ne payez aucuns frais à moins que vous ne demandiez le rachat de vos titres à l'intérieur d'un délai de trois (3) ans suivant leur achat.</li> <li>Les frais de rachat sont fondés sur le coût initial de vos titres et la période au cours de laquelle vous les détenez.</li> <li>Les frais de rachat sont à taux fixe. Ils sont déduits de la valeur des titres vendus et sont remis à BNI.</li> <li>Il n'y a aucuns frais de rachat lorsque vous substituez à vos titres des titres d'un autre Fonds BNI acquis selon l'option des frais de souscription réduits. Le calendrier des frais de souscription réduits est établi selon la date où vous investissez dans le premier fonds.</li> </ul>
	Au cours de la 1 <sup>ère</sup> année	3,0 %	
	Au cours de la 2 <sup>e</sup> année	2,5 %	
	Au cours de la 3 <sup>e</sup> année	2,0 %	
	Après la 3 <sup>e</sup> année	0 %	

## 2. Frais du fonds

Vous ne payez pas ces frais directement. Ils ont cependant des conséquences pour vous, car ils réduisent le rendement du fonds. Les frais du fonds se composent des frais de gestion, des charges opérationnelles (incluant les frais d'administration fixes) et des frais d'opérations. Les frais de gestion annuels de la série représentent 1,70 % et les frais d'administration fixes représentent 0,10% de la valeur de la série. Comme il s'agit d'une nouvelle série du fonds, ses charges opérationnelles et ses frais d'opérations n'ont pas encore été déterminés.

Le frais d'administration fixe dépend de l'approbation des porteurs de titres d'autres séries du fonds. Dans le cas contraire, cette série aura des charges opérationnelles variables telles que décrites actuellement au prospectus simplifié.

### Renseignements sur la commission de suivi

La commission de suivi est versée tant que vous possédez des titres du fonds. Elle couvre les services et/ou les conseils que votre représentant et sa société vous fournissent.

BNI verse la commission de suivi à la société de votre représentant. Il la prélève sur les frais de gestion et la calcule en fonction de la valeur de votre placement. Le taux dépend de l'option de frais de souscription que vous choisissez :

Option de frais de souscription	Montant de la commission de suivi	
	En pourcentage (%)	En dollars (\$)
Frais de souscription initiaux	Jusqu'à 1,00 % de la valeur de votre placement annuellement.	Maximum de 10,00 \$ annuellement pour chaque tranche de 1 000 \$ investie.
Frais de souscription reportés	Jusqu'à 0,50 % de la valeur de votre placement annuellement pour la 1 <sup>ère</sup> à la 6 <sup>e</sup> année.	Maximum de 5,00 \$ annuellement pour chaque tranche de 1 000 \$ investie.
	Jusqu'à 1,00 % de la valeur de votre placement annuellement pour les années subséquentes. Pour les substitutions, la grille de commission de suivi applicable est celle en vigueur au moment de l'achat initial.	Maximum de 10,00 \$ annuellement pour chaque tranche de 1 000 \$ investie.
Frais de souscription réduits	Jusqu'à 0,50 % de la valeur de votre placement annuellement pour la 1 <sup>ère</sup> à la 3 <sup>e</sup> année.	Maximum de 5,00 \$ annuellement pour chaque tranche de 1 000 \$ investie.
	Jusqu'à 1,00 % de la valeur de votre placement annuellement pour les années subséquentes.	Maximum de 10,00 \$ annuellement pour chaque tranche de 1 000 \$ investie.

## Combien cela coûte-t-il ? (suite)

### 3. Autres frais

Il se pourrait que vous ayez à payer d'autres frais lorsque vous achetez, détenez, vendez, substituez ou convertissez des titres du fonds.

Frais	Ce que vous payez
Frais d'opérations à court terme	Des frais représentant 2 % de la valeur des titres que vous rachetez ou substituez dans les 90 jours suivant leur achat pourraient être chargés par BNI. Ces frais sont versés au fonds.
Frais de substitution	Aucuns frais ne sont exigés lorsque vous substituez des titres par l'entremise de BNI ou de Courtage direct Banque Nationale (une division de Financière Banque Nationale inc.). Si vous substituez des titres par l'entremise d'une autre société de représentants, vous pourriez devoir payer des frais pouvant atteindre 2 % de la valeur des titres. Vous négociez ces frais avec votre représentant.
Frais de conversion	Aucuns frais ne sont exigés lorsque vous convertissez des titres par l'entremise de BNI ou de Courtage direct Banque Nationale (une division de Financière Banque Nationale inc.). Si vous convertissez des titres par l'entremise d'une autre société de représentants, vous pourriez devoir payer des frais pouvant atteindre 2 % de la valeur des titres. Vous négociez ces frais avec votre représentant.

### Et si je change d'idée ?

En vertu des lois sur les valeurs mobilières de certaines provinces et certains territoires, vous avez le droit :

- de résoudre un contrat de souscription de titres d'un fonds dans les deux jours ouvrables suivant la réception du prospectus simplifié ou de l'aperçu du fonds; ou
- d'annuler votre souscription dans les 48 heures suivant la réception de sa confirmation.

Dans certaines provinces et certains territoires, vous avez également le droit de demander la nullité d'une souscription ou de poursuivre en dommages-intérêts si le prospectus simplifié, la notice annuelle, l'aperçu du fonds ou les états financiers contiennent de l'information fautive ou trompeuse. Vous devez agir dans les délais prescrits par la loi sur les valeurs mobilières de votre province ou territoire.

Pour de plus amples renseignements, reportez-vous à la loi sur les valeurs mobilières de votre province ou territoire, ou consultez un avocat.

### Renseignements

Pour obtenir un exemplaire du prospectus simplifié et d'autres documents d'information du fonds, communiquez avec votre représentant ou avec BNI. Ces documents et l'aperçu du fonds constituent les documents légaux du fonds.

Banque Nationale Investissements inc.      Sans frais : 1 866 603-3601  
1155, rue Metcalfe, 5<sup>e</sup> étage                      Courriel électronique :  
Montréal (Québec)                                investissements@bnc.ca  
H3B 4S9    [www.bnccconseillers.com](http://www.bnccconseillers.com)

Pour en apprendre davantage sur les placements dans les fonds, consultez la brochure intitulée **Comprendre les organismes de placement collectif**, accessible sur le site web des Autorités canadiennes en valeurs mobilières à l'adresse

[www.autorites-valeurs-mobilieres.ca](http://www.autorites-valeurs-mobilieres.ca).

## Fonds d'actions américaines *SmartData* BNI Série Investisseurs

Ce document renferme des renseignements essentiels sur le Fonds d'actions américaines *SmartData* BNI que vous devriez connaître. Vous trouverez plus de détails dans le prospectus simplifié du fonds. Pour en obtenir un exemplaire, communiquez avec votre représentant ou avec Banque Nationale Investissements inc. (« BNI ») au 1 888 270-3941. Vous pouvez également écrire à l'adresse [investissements@bnc.ca](mailto:investissements@bnc.ca) ou visitez le [www.bninvestissements.ca](http://www.bninvestissements.ca).

**Avant d'investir dans un fonds, vous devriez évaluer s'il cadre avec vos autres investissements et respecte votre tolérance au risque.**

### Bref aperçu

<b>Code du fonds :</b>	NBC824 (\$ CA) NBC323 (\$ US)	<b>Gestionnaire du fonds :</b>	Banque Nationale Investissements inc. (« BNI »)
<b>Date de création de la série :</b>	30 octobre 2015	<b>Gestionnaire de portefeuille :</b>	Gestion d'Actifs Goldman Sachs LP
<b>Valeur totale du fonds au 31 janvier 2021 :</b>	1 038,4 \$ millions	<b>Distribution :</b>	Revenu net et gains en capital nets réalisés pour l'année, décembre (automatiquement réinvestie en titres additionnels, sauf choix différent de l'investisseur).
<b>Ratio des frais de gestion (RFG) :</b>	2,16 %	<b>Placement minimal :</b>	500 \$ (initial), 50 \$ (additionnel), 25 \$ (systématique)

### Dans quoi le fonds investit-il ?

L'objectif de placement du fonds consiste à assurer une croissance du capital à long terme. Ce fonds investit directement, ou au moyen de placements dans des titres d'autres organismes de placement collectif, dans un portefeuille composé principalement de titres de participation de sociétés américaines.

Les graphiques ci-dessous donnent un aperçu des placements du fonds au 31 janvier 2021. Ces placements changeront au fil du temps.

#### Dix principaux placements (au 31 janvier 2021)

1. Microsoft Corp.	6,0 %
2. Apple Inc.	5,7 %
3. Amazon.com Inc.	4,6 %
4. Trésorerie, marché monétaire et autres éléments d'actif net	2,7 %
5. Facebook Inc., catégorie A	2,5 %
6. Alphabet Inc., catégorie C	2,3 %
7. Johnson & Johnson	1,9 %
8. Tesla Motors Inc.	1,6 %
9. Alphabet Inc., catégorie A	1,6 %
10. Visa Inc., catégorie A	1,5 %
<b>Pourcentage total des dix principaux placements :</b>	<b>30,4 %</b>
<b>Nombre total de placements :</b>	<b>225</b>

#### Répartition des placements (au 31 janvier 2021)

<b>Répartition sectorielle</b>	
Technologies de l'information	26,9 %
Santé	13,9 %
Consommation discrétionnaire	12,0 %
Finance	11,5 %
Services de communication	9,3 %
Industrie	8,7 %
Biens de consommation de base	5,6 %
Immobilier	3,7 %
Matériaux	3,3 %
Énergie	2,2 %
Services aux collectivités	1,8 %
Trésorerie, marché monétaire et autres éléments d'actif net	1,1 %

### Quels sont les risques associés à ce fonds ?

La valeur du fonds peut augmenter ou diminuer. Vous pourriez perdre de l'argent. Une façon d'évaluer les risques associés à un fonds est de regarder les variations de son rendement, ce qui s'appelle la « volatilité ».

En général, le rendement des fonds très volatils varie beaucoup. Ces fonds peuvent perdre de l'argent mais aussi avoir un rendement élevé. Le rendement des fonds peu volatils varie moins et est généralement plus faible. Ces fonds risquent moins de perdre de l'argent.

### Niveau de risque

BNI estime que la volatilité de ce fonds est **moyenne**.

Ce niveau est établi d'après la variation du rendement du fonds d'une année à l'autre. Il n'indique pas la volatilité future du fonds et peut changer avec le temps. Un fonds dont le niveau de risque est faible peut quand même perdre de l'argent.

FAIBLE	FAIBLE À MOYEN	<b>MOYEN</b>	MOYEN À ÉLEVÉ	ÉLEVÉ
--------	----------------	--------------	---------------	-------

Pour en savoir davantage sur le niveau de risque et les facteurs de risque qui peuvent influencer sur le rendement du fonds, consultez la rubrique relative aux Risques dans le prospectus simplifié du fonds.

### Aucune garantie

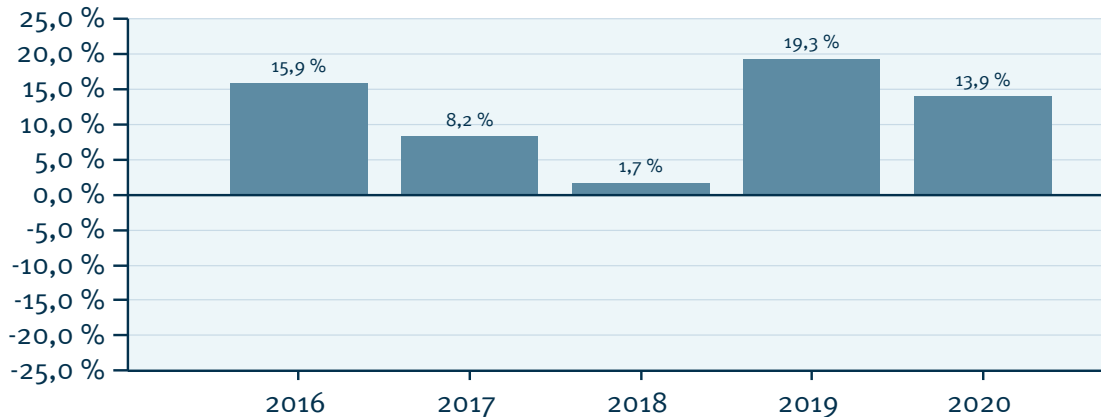
Comme la plupart des fonds, ce fonds n'offre aucune garantie. Vous pourriez ne pas récupérer le montant investi.

## Quel a été le rendement du fonds ?

Cette section vous indique le rendement annuel des titres de la Série Investisseurs du fonds au cours des 5 dernières années. Les frais du fonds ont été déduits du rendement exprimé. Les frais réduisent le rendement du fonds.

### Rendements annuels

Ce graphique indique le rendement des titres de la Série Investisseurs du fonds au cours des 5 dernières années. La série n'a pas perdu de sa valeur. Les rendements indiqués et leur variation annuelle peuvent vous aider à évaluer les risques associés à ce fonds dans le passé mais ils ne vous indiquent pas quel sera son rendement futur.



### Meilleur et pire rendement sur trois mois

Ce tableau indique le meilleur et le pire rendement des titres de la Série Investisseurs sur trois mois au cours des 5 dernières années. Ces rendements pourraient augmenter ou diminuer dans l'avenir. Veuillez tenir compte de la perte que vous seriez en mesure d'assumer sur une courte période.

	Rendement	3 mois terminés	Si vous aviez investi 1 000 \$ dans le fonds au début de cette période
Meilleur rendement	16,9 %	30 juin 2020	vos placement augmenterait à 1 169 \$.
Pire rendement	-13,1 %	31 mars 2020	vos placement chuterait à 869 \$.

### Rendement moyen

Depuis sa création, les titres de la Série Investisseurs du fonds ont généré un rendement annuel composé de 11,07 %, ce qui signifie que si vous aviez investi 1 000 \$ dans cette série du fonds depuis sa création, votre placement vaudrait aujourd'hui 1 737 \$.

## À qui le fonds est-il destiné ?

### Aux investisseurs qui :

- recherchent un placement à long terme (au moins cinq ans);
- recherchent à diversifier ses placements en participant au marché américain.

**! N'investissez pas dans ce fonds si vous avez besoin d'un revenu régulier.**

## Un mot sur la fiscalité

En général, vous devez payer de l'impôt sur l'argent que vous rapporte un fonds. Le montant à payer varie en fonction des lois fiscales de votre lieu de résidence et selon que vous détenez ou non le fonds dans un régime enregistré, comme un régime enregistré d'épargne-retraite ou un compte d'épargne libre d'impôt.

Rappelez-vous que si vous détenez votre fonds dans un compte non enregistré, les distributions du fonds s'ajoutent à votre revenu imposable, qu'elles soient versées en argent ou réinvesties.

## Combien cela coûte-t-il ?

Les tableaux qui suivent présentent les frais que vous pourriez avoir à payer pour acheter, posséder et vendre des titres de la Série Investisseurs du fonds. Les frais (y compris les commissions) peuvent varier d'une série et d'un fonds à l'autre. Des commissions élevées peuvent inciter les représentants à recommander un placement plutôt qu'un autre. Informez-vous sur les fonds et placements plus économiques qui pourraient vous convenir.

### 1. Frais de souscription

Il n'y a aucuns frais à payer lorsque vous achetez vos titres par l'intermédiaire de BNI ou de Courtage direct Banque Nationale ( une division de Financière Banque Nationale inc. ). Des frais peuvent être exigés par d'autres sociétés de représentants.

### 2. Frais du fonds

Vous ne payez pas ces frais directement. Ils ont cependant des conséquences pour vous, car ils réduisent le rendement du fonds. Au 30 juin 2020, les frais du fonds s'élevaient à 2,18 % de sa valeur, ce qui correspond à 21,80 \$ pour chaque tranche de 1 000 \$ investie.

## Combien cela coûte-t-il ? (suite)

	Taux annuel (en % de la valeur du fonds)
<b>Ratio des frais de gestion (RFG)</b> Il s'agit du total des frais de gestion (incluant la commission de suivi) et des charges opérationnelles du fonds (incluant les frais d'administration à taux fixe). BNI a renoncé à certains frais. Dans le cas contraire, le RFG aurait été plus élevé.	2,16 %
<b>Ratio des frais d'opérations (RFO)</b> Il s'agit des frais de transactions du fonds.	0,02 %
<b>Frais du fonds</b>	<b>2,18 %</b>

### Renseignements sur la commission de suivi

La commission de suivi est versée tant que vous possédez des titres du fonds. Elle couvre les services et/ou les conseils que votre représentant et sa société vous fournissent.

BNI verse la commission de suivi à la société de votre représentant. Elle la prélève sur les frais de gestion et la calcule en fonction de la valeur de votre placement. Le taux pour cette série du fonds correspond à un maximum de 1,00 % de la valeur de votre placement. Cela correspond à des frais annuels de 10,00 \$ par tranche de 1 000 \$ investie.

### 3. Autres frais

Il se pourrait que vous ayez à payer d'autres frais lorsque vous achetez, détenez, vendez, substituez ou convertissez des titres du fonds.

Frais	Ce que vous payez
Frais d'opérations à court terme	Des frais représentant 2 % de la valeur des titres que vous rachetez ou substituez dans les 90 jours suivant leur achat pourraient être chargés par BNI. Ces frais sont versés au fonds.
Autres frais	Frais de fermeture d'un compte enregistré seulement dans le cas où le compte de placement enregistré est ouvert auprès de BNI. 100 \$

## Et si je change d'idée ?

En vertu des lois sur les valeurs mobilières de certaines provinces et certains territoires, vous avez le droit :

- de résoudre un contrat de souscription de titres d'un fonds dans les deux jours ouvrables suivant la réception du prospectus simplifié ou de l'aperçu du fonds; ou
- d'annuler votre souscription dans les 48 heures suivant la réception de sa confirmation.

Dans certaines provinces et certains territoires, vous avez également le droit de demander la nullité d'une souscription ou de poursuivre en dommages-intérêts si le prospectus simplifié, la notice annuelle, l'aperçu du fonds ou les états financiers contiennent de l'information fautive ou trompeuse. Vous devez agir dans les délais prescrits par la loi sur les valeurs mobilières de votre province ou territoire.

Pour de plus amples renseignements, reportez-vous à la loi sur les valeurs mobilières de votre province ou territoire, ou consultez un avocat.

## Renseignements

Pour obtenir un exemplaire du prospectus simplifié et d'autres documents d'information du fonds, communiquez avec votre représentant ou avec BNI. Ces documents et l'aperçu du fonds constituent les documents légaux du fonds.

Banque Nationale Investissements inc. Téléphone : 514 871-2082  
1155, rue Metcalfe, 5<sup>e</sup> étage Sans frais : 1 888 270-3941  
Montréal (Québec) Courriel électronique :  
H3B 4S9 investissements@bnc.ca  
[www.bninvestissements.ca](http://www.bninvestissements.ca)

Pour en apprendre davantage sur les placements dans les fonds, consultez la brochure intitulée **Comprendre les organismes de placement collectif**, accessible sur le site web des Autorités canadiennes en valeurs mobilières à l'adresse [www.autorites-valeurs-mobilieres.ca](http://www.autorites-valeurs-mobilieres.ca).

## Fonds d'actions américaines *SmartData* BNI Série Conseillers

Ce document renferme des renseignements essentiels sur le Fonds d'actions américaines *SmartData* BNI que vous devriez connaître. Vous trouverez plus de détails dans le prospectus simplifié du fonds. Pour en obtenir un exemplaire, communiquez avec votre représentant ou avec Banque Nationale Investissements inc. (« BNI ») au 1 888 270-3941. Vous pouvez également écrire à l'adresse [investissements@bnc.ca](mailto:investissements@bnc.ca) ou visitez le [www.bninvestissements.ca](http://www.bninvestissements.ca).

**Avant d'investir dans un fonds, vous devriez évaluer s'il cadre avec vos autres investissements et respecte votre tolérance au risque.**

### Bref aperçu

<b>Code du fonds :</b>	\$ CA FSI : NBC490 FSR : NBC590 FSréd : NBC690 \$ US FSI : NBC423 FSR : NBC523 FSréd : NBC623	<b>Gestionnaire du fonds :</b>	Banque Nationale Investissements inc. (« BNI »)
<b>Date de création de la série :</b>	22 novembre 2007	<b>Gestionnaire de portefeuille :</b>	Gestion d'Actifs Goldman Sachs LP
<b>Valeur totale du fonds au 31 janvier 2021 :</b>	1 038,4 \$ millions	<b>Distribution :</b>	Revenu net et gains en capital nets réalisés pour l'année, décembre (automatiquement réinvestie en titres additionnels, sauf choix différent de l'investisseur).
<b>Ratio des frais de gestion (RFG) :</b>	2,16 %	<b>Placement minimal :</b>	500 \$ (initial), 50 \$ (additionnel), 25 \$ (systématique)

### Dans quoi le fonds investit-il ?

L'objectif de placement du fonds consiste à assurer une croissance du capital à long terme. Ce fonds investit directement, ou au moyen de placements dans des titres d'autres organismes de placement collectif, dans un portefeuille composé principalement de titres de participation de sociétés américaines.

Les graphiques ci-dessous donnent un aperçu des placements du fonds au 31 janvier 2021. Ces placements changeront au fil du temps.

#### Dix principaux placements (au 31 janvier 2021)

1. Microsoft Corp.	6,0 %
2. Apple Inc.	5,7 %
3. Amazon.com Inc.	4,6 %
4. Trésorerie, marché monétaire et autres éléments d'actif net	2,7 %
5. Facebook Inc., catégorie A	2,5 %
6. Alphabet Inc., catégorie C	2,3 %
7. Johnson & Johnson	1,9 %
8. Tesla Motors Inc.	1,6 %
9. Alphabet Inc., catégorie A	1,6 %
10. Visa Inc., catégorie A	1,5 %
<b>Pourcentage total des dix principaux placements :</b>	<b>30,4 %</b>
<b>Nombre total de placements :</b>	<b>225</b>

#### Répartition des placements (au 31 janvier 2021)

<b>Répartition sectorielle</b>	
Technologies de l'information	26,9 %
Santé	13,9 %
Consommation discrétionnaire	12,0 %
Finance	11,5 %
Services de communication	9,3 %
Industrie	8,7 %
Biens de consommation de base	5,6 %
Immobilier	3,7 %
Matériaux	3,3 %
Énergie	2,2 %
Services aux collectivités	1,8 %
Trésorerie, marché monétaire et autres éléments d'actif net	1,1 %

### Quels sont les risques associés à ce fonds ?

La valeur du fonds peut augmenter ou diminuer. Vous pourriez perdre de l'argent. Une façon d'évaluer les risques associés à un fonds est de regarder les variations de son rendement, ce qui s'appelle la « volatilité ».

En général, le rendement des fonds très volatils varie beaucoup. Ces fonds peuvent perdre de l'argent mais aussi avoir un rendement élevé. Le rendement des fonds peu volatils varie moins et est généralement plus faible. Ces fonds risquent moins de perdre de l'argent.

### Niveau de risque

BNI estime que la volatilité de ce fonds est **moyenne**.

Ce niveau est établi d'après la variation du rendement du fonds d'une année à l'autre. Il n'indique pas la volatilité future du fonds et peut changer avec le temps. Un fonds dont le niveau de risque est faible peut quand même perdre de l'argent.



Pour en savoir davantage sur le niveau de risque et les facteurs de risque qui peuvent influencer sur le rendement du fonds, consultez la rubrique relative aux Risques dans le prospectus simplifié du fonds.

### Aucune garantie

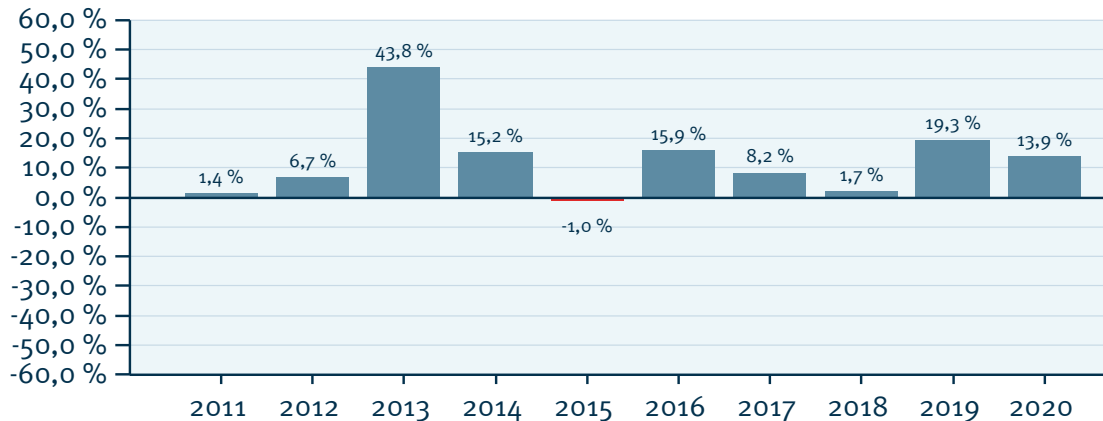
Comme la plupart des fonds, ce fonds n'offre aucune garantie. Vous pourriez ne pas récupérer le montant investi.

## Quel a été le rendement du fonds ?

Cette section vous indique le rendement annuel des titres de la Série Conseillers du fonds au cours des 10 dernières années. Les frais du fonds ont été déduits du rendement exprimé. Les frais réduisent le rendement du fonds.

### Rendements annuels

Ce graphique indique le rendement des titres de la Série Conseillers du fonds au cours des 10 dernières années. La valeur du fonds a diminué pendant 1 de ces années. Les rendements indiqués et leur variation annuelle peuvent vous aider à évaluer les risques associés à ce fonds dans le passé mais ils ne vous indiquent pas quel sera son rendement futur.



### Meilleur et pire rendement sur trois mois

Ce tableau indique le meilleur et le pire rendement des titres de la Série Conseillers sur trois mois au cours des 10 dernières années. Ces rendements pourraient augmenter ou diminuer dans l'avenir. Veuillez tenir compte de la perte que vous seriez en mesure d'assumer sur une courte période.

	Rendement	3 mois terminés	Si vous aviez investi 1 000 \$ dans le fonds au début de cette période
Meilleur rendement	16,9 %	30 juin 2020	vos placement augmenterait à 1 169 \$.
Pire rendement	-13,1 %	31 mars 2020	vos placement chuterait à 869 \$.

### Rendement moyen

Au cours des 10 dernières années, les titres de la Série Conseillers du fonds ont généré un rendement annuel composé de 11,65 %, ce qui signifie que si vous aviez investi 1 000 \$ dans le fonds il y a 10 ans, votre placement vaudrait aujourd'hui 3 009 \$.

## À qui le fonds est-il destiné ?

### Aux investisseurs qui :

- recherchent un placement à long terme (au moins cinq ans);
- recherchent à diversifier ses placements en participant au marché américain.

**! N'investissez pas dans ce fonds si vous avez besoin d'un revenu régulier.**

## Un mot sur la fiscalité

En général, vous devez payer de l'impôt sur l'argent que vous rapporte un fonds. Le montant à payer varie en fonction des lois fiscales de votre lieu de résidence et selon que vous détenez ou non le fonds dans un régime enregistré, comme un régime enregistré d'épargne-retraite ou un compte d'épargne libre d'impôt.

Rappelez-vous que si vous détenez votre fonds dans un compte non enregistré, les distributions du fonds s'ajoutent à votre revenu imposable, qu'elles soient versées en argent ou réinvesties.

## Combien cela coûte-t-il ?

Les tableaux qui suivent présentent les frais que vous pourriez avoir à payer pour acheter, posséder et vendre des titres de la Série Conseillers du fonds. Les frais (y compris les commissions) peuvent varier d'une série et d'un fonds à l'autre. Des commissions élevées peuvent inciter les représentants à recommander un placement plutôt qu'un autre. Informez-vous sur les fonds et placements plus économiques qui pourraient vous convenir.

### 1. Frais de souscription

Lorsque vous achetez des titres du fonds, vous devez choisir le moment où les frais de souscription seront payés. Informez-vous sur les avantages et les inconvénients de chaque option.



## Combien cela coûte-t-il ? (suite)

Option de frais de souscription	Ce que vous payez		Comment ça fonctionne
	En pourcentage (%)	En dollars (\$)	
Frais de souscription initiaux	0 % à 5 % du montant investi	De 0 \$ à 50 \$ sur chaque tranche de 1 000 \$ investie	<ul style="list-style-type: none"> <li>Vous choisissez le taux avec votre représentant.</li> <li>Nous déduisons les frais du montant que vous investissez et sont versés à la société de votre représentant.</li> <li>Aucuns frais ne sont payables pour les titres acquis par l'intermédiaire de BNI ou Courtage direct Banque Nationale ( une division de Financière Banque Nationale inc.).</li> </ul>
Frais de souscription reportés	<b>Si vous vendez :</b> Au cours de la 1 <sup>ère</sup> année 6,0 % Au cours de la 2 <sup>e</sup> année 5,5 % Au cours de la 3 <sup>e</sup> année 5,0 % Au cours de la 4 <sup>e</sup> année 4,5 % Au cours de la 5 <sup>e</sup> année 3,0 % Au cours de la 6 <sup>e</sup> année 1,5 % Après la 6 <sup>e</sup> année 0 %	Lors du rachat. De 0 \$ à 60 \$ sur chaque tranche de 1 000 \$ investie	<ul style="list-style-type: none"> <li>Nous payons à la société de votre représentant une commission de 5 % du montant que vous investissez.</li> <li>Vous ne payez aucuns frais à moins que vous ne demandiez le rachat de vos titres à l'intérieur d'un délai de six (6) ans suivant leur achat.</li> <li>Les frais de rachat sont exigés seulement si vous demandez le rachat de plus de 10 % des titres que vous détenez au cours d'une même année civile. Vous ne pouvez reporter des titres sans frais de rachat inutilisés à une année ultérieure.</li> <li>Les frais de rachat sont fondés sur le coût initial de vos titres et la période au cours de laquelle vous les détenez.</li> <li>Les frais de rachat sont à taux fixe. Ils sont déduits de la valeur des titres vendus et sont remis à BNI.</li> <li>Il n'y a aucuns frais de rachat lorsque vous substituez à vos titres des titres d'un autre Fonds BNI acquis selon l'option des frais de souscription reportés. Le calendrier des frais de souscription reportés est établi selon la date où vous investissez dans le premier fonds.</li> </ul>
Frais de souscription réduits	<b>Si vous vendez :</b> Au cours de la 1 <sup>ère</sup> année 3,0 % Au cours de la 2 <sup>e</sup> année 2,5 % Au cours de la 3 <sup>e</sup> année 2,0 % Après la 3 <sup>e</sup> année 0 %	Lors du rachat. De 0 \$ à 30 \$ sur chaque tranche de 1 000 \$ investie	<ul style="list-style-type: none"> <li>Nous payons à la société de votre représentant une commission de 2,5 % du montant que vous investissez.</li> <li>Vous ne payez aucuns frais à moins que vous ne demandiez le rachat de vos titres à l'intérieur d'un délai de trois (3) ans suivant leur achat.</li> <li>Les frais de rachat sont fondés sur le coût initial de vos titres et la période au cours de laquelle vous les détenez.</li> <li>Les frais de rachat sont à taux fixe. Ils sont déduits de la valeur des titres vendus et sont remis à BNI.</li> <li>Il n'y a aucuns frais de rachat lorsque vous substituez à vos titres des titres d'un autre Fonds BNI acquis selon l'option des frais de souscription réduits. Le calendrier des frais de souscription réduits est établi selon la date où vous investissez dans le premier fonds.</li> </ul>

## 2. Frais du fonds

Vous ne payez pas ces frais directement. Ils ont cependant des conséquences pour vous, car ils réduisent le rendement du fonds. Au 30 juin 2020, les frais du fonds s'élevaient à 2,18 % de sa valeur, ce qui correspond à 21,80 \$ pour chaque tranche de 1 000 \$ investie.

	Taux annuel (en % de la valeur du fonds)
<b>Ratio des frais de gestion (RFG)</b> Il s'agit du total des frais de gestion (incluant la commission de suivi) et des charges opérationnelles du fonds (incluant les frais d'administration à taux fixe). BNI a renoncé à certains frais. Dans le cas contraire, le RFG aurait été plus élevé.	2,16 %
<b>Ratio des frais d'opérations (RFO)</b> Il s'agit des frais de transactions du fonds.	0,02 %
<b>Frais du fonds</b>	<b>2,18 %</b>

## Combien cela coûte-t-il ? (suite)

### Renseignements sur la commission de suivi

La commission de suivi est versée tant que vous possédez des titres du fonds. Elle couvre les services et/ou les conseils que votre représentant et sa société vous fournissent.

BNI verse la commission de suivi à la société de votre représentant. Il la prélève sur les frais de gestion et la calcule en fonction de la valeur de votre placement. Le taux dépend de l'option de frais de souscription que vous choisissez :

Option de frais de souscription	Montant de la commission de suivi	
	En pourcentage (%)	En dollars (\$)
Frais de souscription initiaux	Jusqu'à 1,00 % de la valeur de votre placement annuellement.	Maximum de 10,00 \$ annuellement pour chaque tranche de 1 000 \$ investie.
Frais de souscription reportés	Jusqu'à 0,50 % de la valeur de votre placement annuellement pour la 1 <sup>ère</sup> à la 6 <sup>e</sup> année.	Maximum de 5,00 \$ annuellement pour chaque tranche de 1 000 \$ investie.
	Jusqu'à 1,00 % de la valeur de votre placement annuellement pour les années subséquentes pour toute nouvelle souscription effectuée après le 14 mai 2015, à l'exclusion des titres acquis dans le cadre d'un programme d'investissement systématique débuté avant le 14 mai 2015 ou le réinvestissement d'une distribution. Pour les substitutions, la grille de commission de suivi applicable est celle en vigueur au moment de l'achat initial.	Maximum de 10,00 \$ annuellement pour chaque tranche de 1 000 \$ investie.
Frais de souscription réduits	Jusqu'à 0,50 % de la valeur de votre placement annuellement pour la 1 <sup>ère</sup> à la 3 <sup>e</sup> année.	Maximum de 5,00 \$ annuellement pour chaque tranche de 1 000 \$ investie.
	Jusqu'à 1,00 % de la valeur de votre placement annuellement pour les années subséquentes.	Maximum de 10,00 \$ annuellement pour chaque tranche de 1 000 \$ investie.

### 3. Autres frais

Il se pourrait que vous ayez à payer d'autres frais lorsque vous achetez, détenez, vendez, substituez ou convertissez des titres du fonds.

Frais	Ce que vous payez	
Frais d'opérations à court terme	Des frais représentant 2 % de la valeur des titres que vous rachetez ou substituez dans les 90 jours suivant leur achat pourraient être chargés par BNI. Ces frais sont versés au fonds.	
Frais de substitution	Aucuns frais ne sont exigés lorsque vous substituez des titres par l'entremise de BNI ou de Courtage direct Banque Nationale ( une division de Financière Banque Nationale inc.). Si vous substituez des titres par l'entremise d'une autre société de représentants, vous pourriez devoir payer des frais pouvant atteindre 2 % de la valeur des titres. Vous négociez ces frais avec votre représentant.	
Frais de conversion	Aucuns frais ne sont exigés lorsque vous convertissez des titres par l'entremise de BNI ou de Courtage direct Banque Nationale ( une division de Financière Banque Nationale inc.). Si vous convertissez des titres par l'entremise d'une autre société de représentants, vous pourriez devoir payer des frais pouvant atteindre 2 % de la valeur des titres. Vous négociez ces frais avec votre représentant.	
Autres frais	Frais de fermeture d'un compte enregistré seulement dans le cas où le compte de placement enregistré est ouvert auprès de BNI.	100 \$

### Et si je change d'idée ?

En vertu des lois sur les valeurs mobilières de certaines provinces et certains territoires, vous avez le droit :

- de résoudre un contrat de souscription de titres d'un fonds dans les deux jours ouvrables suivant la réception du prospectus simplifié ou de l'aperçu du fonds; ou
- d'annuler votre souscription dans les 48 heures suivant la réception de sa confirmation.

Dans certaines provinces et certains territoires, vous avez également le droit de demander la nullité d'une souscription ou de poursuivre en dommages-intérêts si le prospectus simplifié, la notice annuelle, l'aperçu du fonds ou les états financiers contiennent de l'information fautive ou trompeuse. Vous devez agir dans les délais prescrits par la loi sur les valeurs mobilières de votre province ou territoire.

Pour de plus amples renseignements, reportez-vous à la loi sur les valeurs mobilières de votre province ou territoire, ou consultez un avocat.

### Renseignements

Pour obtenir un exemplaire du prospectus simplifié et d'autres documents d'information du fonds, communiquez avec votre représentant ou avec BNI. Ces documents et l'aperçu du fonds constituent les documents légaux du fonds.

Banque Nationale Investissements inc. Téléphone : 514 871-2082  
1155, rue Metcalfe, 5<sup>e</sup> étage Sans frais : 1 888 270-3941  
Montréal (Québec) Courriel électronique :  
H3B 4S9 investissements@bnc.ca  
[www.bninvestissements.ca](http://www.bninvestissements.ca)

Pour en apprendre davantage sur les placements dans les fonds, consultez la brochure intitulée **Comprendre les organismes de placement collectif**, accessible sur le site web des Autorités canadiennes en valeurs mobilières à l'adresse

[www.autorites-valeurs-mobilieres.ca](http://www.autorites-valeurs-mobilieres.ca).

## Fonds d'actions américaines *SmartData* BNI Série F

Ce document renferme des renseignements essentiels sur le Fonds d'actions américaines *SmartData* BNI que vous devriez connaître. Vous trouverez plus de détails dans le prospectus simplifié du fonds. Pour en obtenir un exemplaire, communiquez avec votre représentant ou avec Banque Nationale Investissements inc. (« BNI ») au 1 888 270-3941. Vous pouvez également écrire à l'adresse [investissements@bnc.ca](mailto:investissements@bnc.ca) ou visitez le [www.bninvestissements.ca](http://www.bninvestissements.ca).

**Avant d'investir dans un fonds, vous devriez évaluer s'il cadre avec vos autres investissements et respecte votre tolérance au risque.**

### Bref aperçu

<b>Code du fonds :</b>	NBC790 (\$ CA) NBC723 (\$ US)	<b>Gestionnaire du fonds :</b>	Banque Nationale Investissements inc. (« BNI »)
<b>Date de création de la série :</b>	16 mai 2008	<b>Gestionnaire de portefeuille :</b>	Gestion d'Actifs Goldman Sachs LP
<b>Valeur totale du fonds au 31 janvier 2021 :</b>	1 038,4 \$ millions	<b>Distribution :</b>	Revenu net et gains en capital nets réalisés pour l'année, décembre (automatiquement réinvestie en titres additionnels, sauf choix différent de l'investisseur).
<b>Ratio des frais de gestion (RFG) :</b>	0,99 %	<b>Placement minimal :</b>	500 \$ (initial), 50 \$ (additionnel), 25 \$ (systématique)

### Dans quoi le fonds investit-il ?

L'objectif de placement du fonds consiste à assurer une croissance du capital à long terme. Ce fonds investit directement, ou au moyen de placements dans des titres d'autres organismes de placement collectif, dans un portefeuille composé principalement de titres de participation de sociétés américaines.

Les graphiques ci-dessous donnent un aperçu des placements du fonds au 31 janvier 2021. Ces placements changeront au fil du temps.

#### Dix principaux placements (au 31 janvier 2021)

1. Microsoft Corp.	6,0 %
2. Apple Inc.	5,7 %
3. Amazon.com Inc.	4,6 %
4. Trésorerie, marché monétaire et autres éléments d'actif net	2,7 %
5. Facebook Inc., catégorie A	2,5 %
6. Alphabet Inc., catégorie C	2,3 %
7. Johnson & Johnson	1,9 %
8. Tesla Motors Inc.	1,6 %
9. Alphabet Inc., catégorie A	1,6 %
10. Visa Inc., catégorie A	1,5 %
<b>Pourcentage total des dix principaux placements :</b>	<b>30,4 %</b>
<b>Nombre total de placements :</b>	<b>225</b>

#### Répartition des placements (au 31 janvier 2021)

<b>Répartition sectorielle</b>	
Technologies de l'information	26,9 %
Santé	13,9 %
Consommation discrétionnaire	12,0 %
Finance	11,5 %
Services de communication	9,3 %
Industrie	8,7 %
Biens de consommation de base	5,6 %
Immobilier	3,7 %
Matériaux	3,3 %
Énergie	2,2 %
Services aux collectivités	1,8 %
Trésorerie, marché monétaire et autres éléments d'actif net	1,1 %

### Quels sont les risques associés à ce fonds ?

La valeur du fonds peut augmenter ou diminuer. Vous pourriez perdre de l'argent. Une façon d'évaluer les risques associés à un fonds est de regarder les variations de son rendement, ce qui s'appelle la « volatilité ».

En général, le rendement des fonds très volatils varie beaucoup. Ces fonds peuvent perdre de l'argent mais aussi avoir un rendement élevé. Le rendement des fonds peu volatils varie moins et est généralement plus faible. Ces fonds risquent moins de perdre de l'argent.

### Niveau de risque

BNI estime que la volatilité de ce fonds est **moyenne**.

Ce niveau est établi d'après la variation du rendement du fonds d'une année à l'autre. Il n'indique pas la volatilité future du fonds et peut changer avec le temps. Un fonds dont le niveau de risque est faible peut quand même perdre de l'argent.

FAIBLE	FAIBLE À MOYEN	<b>MOYEN</b>	MOYEN À ÉLEVÉ	ÉLEVÉ
--------	----------------	--------------	---------------	-------

Pour en savoir davantage sur le niveau de risque et les facteurs de risque qui peuvent influencer sur le rendement du fonds, consultez la rubrique relative aux Risques dans le prospectus simplifié du fonds.

### Aucune garantie

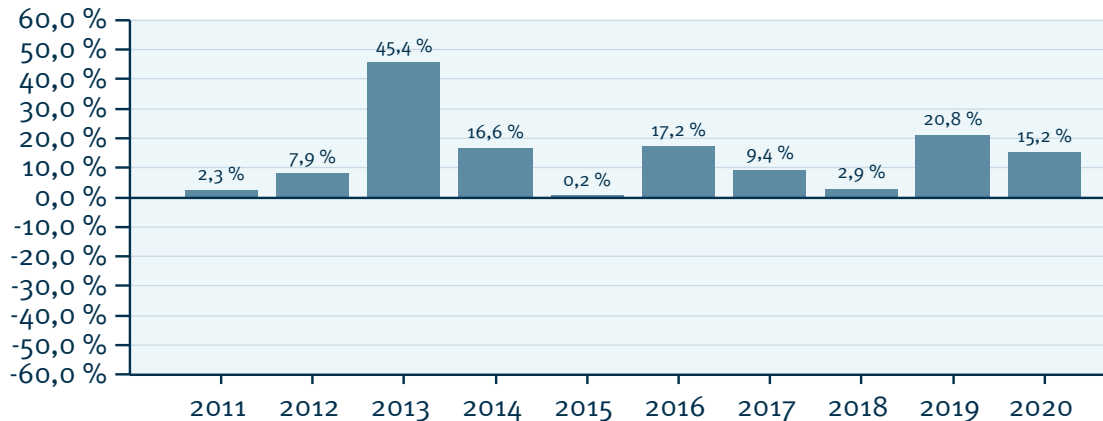
Comme la plupart des fonds, ce fonds n'offre aucune garantie. Vous pourriez ne pas récupérer le montant investi.

## Quel a été le rendement du fonds ?

Cette section vous indique le rendement annuel des titres de la Série F du fonds au cours des 10 dernières années. Les frais du fonds ont été déduits du rendement exprimé. Les frais réduisent le rendement du fonds.

### Rendements annuels

Ce graphique indique le rendement des titres de la Série F du fonds au cours des 10 dernières années. La série n'a pas perdu de sa valeur. Les rendements indiqués et leur variation annuelle peuvent vous aider à évaluer les risques associés à ce fonds dans le passé mais ils ne vous indiquent pas quel sera son rendement futur.



### Meilleur et pire rendement sur trois mois

Ce tableau indique le meilleur et le pire rendement des titres de la Série F sur trois mois au cours des 10 dernières années. Ces rendements pourraient augmenter ou diminuer dans l'avenir. Veuillez tenir compte de la perte que vous seriez en mesure d'assumer sur une courte période.

	Rendement	3 mois terminés	Si vous aviez investi 1 000 \$ dans le fonds au début de cette période
Meilleur rendement	17,2 %	30 juin 2020	vos placement augmenterait à 1 172 \$.
Pire rendement	-12,8 %	31 mars 2020	vos placement chuterait à 872 \$.

### Rendement moyen

Au cours des 10 dernières années, les titres de la Série F du fonds ont généré un rendement annuel composé de 12,93 %, ce qui signifie que si vous aviez investi 1 000 \$ dans le fonds il y a 10 ans, votre placement vaudrait aujourd'hui 3 372 \$.

## À qui le fonds est-il destiné ?

### Aux investisseurs qui :

- recherchent un placement à long terme (au moins cinq ans);
- recherchent à diversifier ses placements en participant au marché américain.

**! N'investissez pas dans ce fonds si vous avez besoin d'un revenu régulier.**

## Un mot sur la fiscalité

En général, vous devez payer de l'impôt sur l'argent que vous raporte un fonds. Le montant à payer varie en fonction des lois fiscales de votre lieu de résidence et selon que vous détenez ou non le fonds dans un régime enregistré, comme un régime enregistré d'épargne-retraite ou un compte d'épargne libre d'impôt.

Rappelez-vous que si vous détenez votre fonds dans un compte non enregistré, les distributions du fonds s'ajoutent à votre revenu imposable, qu'elles soient versées en argent ou réinvesties.

## Combien cela coûte-t-il ?

Les tableaux qui suivent présentent les frais que vous pourriez avoir à payer pour acheter, posséder et vendre des titres de la Série F du fonds. Les frais (y compris les commissions) peuvent varier d'une série et d'un fonds à l'autre. Des commissions élevées peuvent inciter les représentants à recommander un placement plutôt qu'un autre. Informez-vous sur les fonds et placements plus économiques qui pourraient vous convenir.

### 1. Frais de souscription

Vous devez verser à la société de votre représentant des frais annuels en fonction de la valeur des actifs de votre portefeuille plutôt que des commissions ou frais sur chacune des opérations d'achat.

### 2. Frais du fonds

Vous ne payez pas ces frais directement. Ils ont cependant des conséquences pour vous, car ils réduisent le rendement du fonds. Au 30 juin 2020, les frais du fonds s'élevaient à 1,01 % de sa valeur, ce qui correspond à 10,10 \$ pour chaque tranche de 1 000 \$ investie.

## Combien cela coûte-t-il ? (suite)

	Taux annuel (en % de la valeur du fonds)
<b>Ratio des frais de gestion (RFG)</b> Il s'agit du total des frais de gestion et des charges opérationnelles du fonds (incluant les frais d'administration à taux fixe). BNI a renoncé à certains frais. Dans le cas contraire, le RFG aurait été plus élevé.	0,99 %
<b>Ratio des frais d'opérations (RFO)</b> Il s'agit des frais de transactions du fonds.	0,02 %
<b>Frais du fonds</b>	<b>1,01 %</b>

### Renseignements sur la commission de suivi

La commission de suivi est versée tant que vous possédez des titres du fonds. Elle couvre les services et/ou les conseils que votre représentant et sa société vous fournissent.

BNI ne verse aucune commission de suivi à la société de votre représentant à l'égard des titres de la Série F.

### 3. Autres frais

Il se pourrait que vous ayez à payer d'autres frais lorsque vous achetez, détenez, vendez, substituez ou convertissez des titres du fonds.

Frais	Ce que vous payez
Frais d'opérations à court terme	Des frais représentant 2 % de la valeur des titres que vous rachetez ou substituez dans les 90 jours suivant leur achat pourraient être chargés par BNI. Ces frais sont versés au fonds.
Frais de comptes à honoraires	La Série F n'est offerte qu'aux investisseurs ayant conclu une entente avec la société de représentants prévoyant que les frais seront versés directement à celui-ci. Ces investisseurs versent à la société de représentants une rémunération annuelle en fonction de la valeur de leurs actifs.
Autres frais	Frais de fermeture d'un compte enregistré seulement dans le cas où le compte de placement enregistré est ouvert auprès de BNI. 100 \$

### Et si je change d'idée ?

En vertu des lois sur les valeurs mobilières de certaines provinces et certains territoires, vous avez le droit :

- de résoudre un contrat de souscription de titres d'un fonds dans les deux jours ouvrables suivant la réception du prospectus simplifié ou de l'aperçu du fonds; ou
- d'annuler votre souscription dans les 48 heures suivant la réception de sa confirmation.

Dans certaines provinces et certains territoires, vous avez également le droit de demander la nullité d'une souscription ou de poursuivre en dommages-intérêts si le prospectus simplifié, la notice annuelle, l'aperçu du fonds ou les états financiers contiennent de l'information fautive ou trompeuse. Vous devez agir dans les délais prescrits par la loi sur les valeurs mobilières de votre province ou territoire.

Pour de plus amples renseignements, reportez-vous à la loi sur les valeurs mobilières de votre province ou territoire, ou consultez un avocat.

### Renseignements

Pour obtenir un exemplaire du prospectus simplifié et d'autres documents d'information du fonds, communiquez avec votre représentant ou avec BNI. Ces documents et l'aperçu du fonds constituent les documents légaux du fonds.

Banque Nationale Investissements inc. Téléphone : 514 871-2082  
 1155, rue Metcalfe, 5<sup>e</sup> étage Sans frais : 1 888 270-3941  
 Montréal (Québec) Courriel électronique :  
 H3B 4S9 investissements@bnc.ca  
[www.bninvestissements.ca](http://www.bninvestissements.ca)

Pour en apprendre davantage sur les placements dans les fonds, consultez la brochure intitulée **Comprendre les organismes de placement collectif**, accessible sur le site web des Autorités canadiennes en valeurs mobilières à l'adresse

[www.autorites-valeurs-mobilieres.ca](http://www.autorites-valeurs-mobilieres.ca).

## Fonds indiciel d'actions canadiennes BNI

### Série Investisseurs-2

Ce document renferme des renseignements essentiels sur le Fonds indiciel d'actions canadiennes BNI que vous devriez connaître. Vous trouverez plus de détails dans le prospectus simplifié du fonds. Pour en obtenir un exemplaire, communiquez avec votre représentant ou avec Banque Nationale Investissements inc. (« BNI ») au 1 888 270-3941. Vous pouvez également écrire à l'adresse [investissements@bnc.ca](mailto:investissements@bnc.ca) ou visitez le [www.bninvestissements.ca](http://www.bninvestissements.ca).

**Avant d'investir dans un fonds, vous devriez évaluer s'il cadre avec vos autres investissements et respecte votre tolérance au risque.**

Cette série est généralement fermée aux nouvelles souscriptions.

### Bref aperçu

<b>Code du fonds :</b>	NBC353	<b>Gestionnaire du fonds :</b>	Banque Nationale Investissements inc. (« BNI »)
<b>Date de création de la série :</b>	9 mars 2021	<b>Gestionnaire de portefeuille :</b>	Trust Banque Nationale inc.
<b>Valeur totale du fonds au 31 janvier 2021 :</b>	13,2 \$ millions	<b>Distribution :</b>	Revenu net et gains en capital nets réalisés pour l'année, décembre (automatiquement réinvestie en titres additionnels, sauf choix différent de l'investisseur).
<b>Ratio des frais de gestion (RFG) :</b>	Sans objet, la série est nouvelle	<b>Placement minimal :</b>	500 \$ (initial), 50 \$ (additionnel), 25 \$ (systématique)

### Dans quoi le fonds investit-il ?

L'objectif de placement du fonds consiste à assurer une appréciation du capital à long terme en reproduisant le rendement de l'indice Morningstar<sup>MD</sup> Canada, un indice d'actions de sociétés canadiennes importantes en terme de capitalisation boursière. Ce fonds investit directement, ou indirectement au moyen de placements dans des titres d'autres organismes de placement collectif ou par l'utilisation de dérivés, dans un portefeuille composé principalement d'actions de sociétés canadiennes.

Les graphiques ci-dessous donnent un aperçu des placements du fonds au 31 janvier 2021. Ces placements changeront au fil du temps.

#### Dix principaux placements (au 31 janvier 2021)

1. Shopify Inc., catégorie A	6,3 %
2. Banque Royale du Canada	6,0 %
3. Banque Toronto-Dominion	5,4 %
4. iShares, Core S&P/TSX Capped Composite Index ETF	4,0 %
5. Compagnie des Chemins de Fer Nationaux du Canada	3,8 %
6. Enbridge Inc.	3,6 %
7. Banque de Nouvelle-Écosse	3,4 %
8. Brookfield Asset Management Inc., catégorie A	2,8 %
9. Banque de Montréal	2,5 %
10. Compagnie de Chemin de Fer Canadien Pacifique	2,4 %
<b>Pourcentage total des dix principaux placements :</b>	<b>40,2 %</b>
<b>Nombre total de placements :</b>	<b>231</b>

#### Répartition des placements (au 31 janvier 2021)

##### Répartition sectorielle

Finance	32,0 %
Matériaux	13,9 %
Énergie	12,9 %
Industrie	12,0 %
Technologies de l'information	10,7 %
Services aux collectivités	4,3 %
Consommation discrétionnaire	4,0 %
Biens de consommation de base	3,9 %
Services de communication	2,9 %
Immobilier	1,7 %
Santé	1,4 %
Trésorerie, marché monétaire et autres éléments d'actif net	0,3 %

### Quels sont les risques associés à ce fonds ?

La valeur du fonds peut augmenter ou diminuer. Vous pourriez perdre de l'argent. Une façon d'évaluer les risques associés à un fonds est de regarder les variations de son rendement, ce qui s'appelle la « volatilité ».

En général, le rendement des fonds très volatils varie beaucoup. Ces fonds peuvent perdre de l'argent mais aussi avoir un rendement élevé. Le rendement des fonds peu volatils varie moins et est généralement plus faible. Ces fonds risquent moins de perdre de l'argent.

### Niveau de risque

BNI estime que la volatilité de ce fonds est **moyenne**.

Ce niveau est établi d'après la variation du rendement du fonds d'une année à l'autre. Il n'indique pas la volatilité future du fonds et peut changer avec le temps. Un fonds dont le niveau de risque est faible peut quand même perdre de l'argent.



Pour en savoir davantage sur le niveau de risque et les facteurs de risque qui peuvent influencer sur le rendement du fonds, consultez la rubrique relative aux Risques dans le prospectus simplifié du fonds.

### Aucune garantie

Comme la plupart des fonds, ce fonds n'offre aucune garantie. Vous pourriez ne pas récupérer le montant investi.

## Quel a été le rendement du fonds ?

Cette section indique le rendement des titres de la Série Investisseurs-2 du fonds depuis sa création. Les frais du fonds ont été déduits du rendement exprimé. Les frais réduisent le rendement du fonds.

### Rendements annuels

Le rendement annuel n'est pas disponible pour la Série Investisseurs-2 du fonds, car ses titres sont placés dans le public aux termes d'un prospectus simplifié depuis moins d'une année civile complète.

### Meilleur et pire rendement sur trois mois

Le meilleur et le pire rendement sur trois mois ne sont pas disponibles pour la Série Investisseurs-2 car ses titres sont placés aux termes d'un prospectus simplifié depuis moins d'une année civile complète.

### Rendement moyen

Le rendement moyen n'est pas disponible pour la Série Investisseurs-2, car ses titres sont placés dans le public aux termes d'un prospectus simplifié depuis moins de 12 mois consécutifs.

## À qui le fonds est-il destiné ?

### Aux investisseurs qui :

- disposent d'un montant à investir à long terme (au moins cinq ans);
- désirent investir dans un fonds donnant accès à un portefeuille diversifié d'actions canadiennes;
- désirent ajouter un volet croissance à leur portefeuille.

## Un mot sur la fiscalité

En général, vous devez payer de l'impôt sur l'argent que vous rapporte un fonds. Le montant à payer varie en fonction des lois fiscales de votre lieu de résidence et selon que vous détenez ou non le fonds dans un régime enregistré, comme un régime enregistré d'épargne-retraite ou un compte d'épargne libre d'impôt.

Rappelez-vous que si vous détenez votre fonds dans un compte non enregistré, les distributions du fonds s'ajoutent à votre revenu imposable, qu'elles soient versées en argent ou réinvesties.

## Combien cela coûte-t-il ?

Les tableaux qui suivent présentent les frais que vous pourriez avoir à payer pour acheter, posséder et vendre des titres de la Série Investisseurs-2 du fonds. Les frais (y compris les commissions) peuvent varier d'une série et d'un fonds à l'autre. Des commissions élevées peuvent inciter les représentants à recommander un placement plutôt qu'un autre. Informez-vous sur les fonds et placements plus économiques qui pourraient vous convenir.

### 1. Frais de souscription

Il n'y a aucuns frais à payer lorsque vous achetez vos titres par l'intermédiaire de BNI ou de Courtage direct Banque Nationale (une division de Financière Banque Nationale inc.). Des frais peuvent être exigés par d'autres sociétés de représentants.

### 2. Frais du fonds

Vous ne payez pas ces frais directement. Ils ont cependant des conséquences pour vous, car ils réduisent le rendement du fonds. Les frais du fonds se composent des frais de gestion, des charges opérationnelles (incluant les frais d'administration fixes) et des frais d'opérations. Les frais de gestion annuels de la série représentent 0,45 % et les frais d'administration fixes représentent 0,13% de la valeur de la série. Comme il s'agit d'une nouvelle série du fonds, ses charges opérationnelles et ses frais d'opérations n'ont pas encore été déterminés.

### Renseignements sur la commission de suivi

La commission de suivi est versée tant que vous possédez des titres du fonds. Elle couvre les services et/ou les conseils que votre représentant et sa société vous fournissent.

BNI verse la commission de suivi à la société de votre représentant. Elle la prélève sur les frais de gestion et la calcule en fonction de la valeur de votre placement. Le taux pour cette série du fonds correspond à un maximum de 0,25 % de la valeur de votre placement. Cela correspond à des frais annuels de 2,50 \$ par tranche de 1 000 \$ investie.

### 3. Autres frais

Il se pourrait que vous ayez à payer d'autres frais lorsque vous achetez, détenez, vendez, substituez ou convertissez des titres du fonds.

Frais	Ce que vous payez	
Frais d'opérations à court terme	Des frais représentant 2 % de la valeur des titres que vous vendez ou substituez dans les 90 jours suivant leur achat peuvent vous être imposés par BNI. Ces frais sont remis aux fonds.	
Autres frais	Frais de fermeture d'un compte enregistré seulement dans le cas où le compte de placement enregistré est ouvert auprès de BNI.	100 \$

## Et si je change d'idée ?

En vertu des lois sur les valeurs mobilières de certaines provinces et certains territoires, vous avez le droit :

- de résoudre un contrat de souscription de titres d'un fonds dans les deux jours ouvrables suivant la réception du prospectus simplifié ou de l'aperçu du fonds; ou
- d'annuler votre souscription dans les 48 heures suivant la réception de sa confirmation.

Dans certaines provinces et certains territoires, vous avez également le droit de demander la nullité d'une souscription ou de poursuivre en dommages-intérêts si le prospectus simplifié, la notice annuelle, l'aperçu du fonds ou les états financiers contiennent de l'information fautive ou trompeuse. Vous devez agir dans les délais prescrits par la loi sur les valeurs mobilières de votre province ou territoire.

Pour de plus amples renseignements, reportez-vous à la loi sur les valeurs mobilières de votre province ou territoire, ou consultez un avocat.

## Renseignements

Pour obtenir un exemplaire du prospectus simplifié et d'autres documents d'information du fonds, communiquez avec votre représentant ou avec BNI. Ces documents et l'aperçu du fonds constituent les documents légaux du fonds.

Banque Nationale Investissements inc.  
1155, rue Metcalfe, 5<sup>e</sup> étage  
Montréal (Québec)  
H3B 4S9

Téléphone : 514 871-2082  
Sans frais : 1 888 270-3941  
Courrier électronique :  
investissements@bnc.ca  
[www.bninvestissements.ca](http://www.bninvestissements.ca)

Pour en apprendre davantage sur les placements dans les fonds, consultez la brochure intitulée **Comprendre les organismes de placement collectif**, accessible sur le site web des Autorités canadiennes en valeurs mobilières à l'adresse

[www.autorites-valeurs-mobilieres.ca](http://www.autorites-valeurs-mobilieres.ca).

L'indice Morningstar<sup>MD</sup> Canada est une marque de service de Morningstar, Inc. (« Morningstar ») que le gestionnaire est autorisé à utiliser à certaines fins aux termes de licences. Le fonds n'est pas parrainé, endossé, vendu ni promu par Morningstar et celle-ci ne fait aucune déclaration concernant l'opportunité d'un placement dans le fonds.



## Fonds indiciel d'actions américaines BNI Série O

Ce document renferme des renseignements essentiels sur le Fonds indiciel d'actions américaines BNI que vous devriez connaître. Vous trouverez plus de détails dans le prospectus simplifié du fonds. Pour en obtenir un exemplaire, communiquez avec votre représentant ou avec Banque Nationale Investissements inc. (« BNI ») au 1 888 270-3941. Vous pouvez également écrire à l'adresse investissements@bnc.ca ou visitez le www.bninvestissements.ca.

**Avant d'investir dans un fonds, vous devriez évaluer s'il cadre avec vos autres investissements et respecte votre tolérance au risque.**

Sous réserve des porteurs de titres, BNI entend fusionner le Fonds indiciel américain BNI et le Fonds indiciel américain neutre en devises BNI avec le fonds, le ou vers le 4 juin 2021. Pour plus de détails, merci de consulter la Modification n°5 datée du 9 mars 2021 apportée au prospectus simplifiée. Veuillez communiquer avec BNI ou votre courtier pour de plus amples renseignements.

### Bref aperçu

<b>Code du fonds :</b>	NBC3407	<b>Gestionnaire du fonds :</b>	Banque Nationale Investissements inc. (« BNI »)
<b>Date de création de la série :</b>	22 mai 2018	<b>Gestionnaire de portefeuille :</b>	Trust Banque Nationale inc.
<b>Valeur totale du fonds au 31 janvier 2021 :</b>	19,4 \$ millions	<b>Distribution :</b>	Revenu net et gains en capital nets réalisés pour l'année, décembre (automatiquement réinvestie en titres additionnels, sauf choix différent de l'investisseur).
<b>Ratio des frais de gestion (RFG) :</b>	0,02 %	<b>Placement minimal :</b>	Déterminé de façon contractuelle.

### Dans quoi le fonds investit-il ?

L'objectif de placement du fonds consiste à assurer une appréciation du capital à long terme en reproduisant le rendement de l'indice Morningstar<sup>MD</sup> Actions américaines à grande et moyenne capitalisation, un indice d'actions des sociétés américaines les plus importantes en termes de capitalisation boursière. Ce fonds investit directement, ou indirectement au moyen de placements dans des titres d'autres organismes de placement collectif ou par l'utilisation de dérivés, dans un portefeuille composé principalement d'actions de sociétés américaines.

Les graphiques ci-dessous donnent un aperçu des placements du fonds au 31 janvier 2021. Ces placements changeront au fil du temps.

#### Dix principaux placements (au 31 janvier 2021)

1. Apple Inc.	5,9 %
2. Microsoft Corp.	4,9 %
3. Amazon.com Inc.	3,9 %
4. SPDR, S&P 500 ETF Trust	2,7 %
5. Facebook Inc., catégorie A	1,7 %
6. Tesla Motors Inc.	1,7 %
7. Alphabet Inc., catégorie A	1,5 %
8. Alphabet Inc., catégorie C	1,5 %
9. Berkshire Hathaway Inc., catégorie B	1,2 %
10. Johnson & Johnson	1,2 %
<b>Pourcentage total des dix principaux placements :</b>	<b>26,2 %</b>
<b>Nombre total de placements :</b>	<b>700</b>

#### Répartition des placements (au 31 janvier 2021)

<b>Répartition sectorielle</b>	
Technologies de l'information	28,5 %
Santé	14,0 %
Consommation discrétionnaire	12,8 %
Services de communication	10,4 %
Finance	10,3 %
Industrie	8,1 %
Biens de consommation de base	6,0 %
Services aux collectivités	2,7 %
Matériaux	2,6 %
Énergie	2,2 %
Immobilier	2,2 %
Trésorerie, marché monétaire et autres éléments d'actif net	0,2 %

### Quels sont les risques associés à ce fonds ?

La valeur du fonds peut augmenter ou diminuer. Vous pourriez perdre de l'argent. Une façon d'évaluer les risques associés à un fonds est de regarder les variations de son rendement, ce qui s'appelle la « volatilité ».

En général, le rendement des fonds très volatils varie beaucoup. Ces fonds peuvent perdre de l'argent mais aussi avoir un rendement élevé. Le rendement des fonds peu volatils varie moins et est généralement plus faible. Ces fonds risquent moins de perdre de l'argent.

### Niveau de risque

BNI estime que la volatilité de ce fonds est **moyenne**.

Ce niveau est établi d'après la variation du rendement du fonds d'une année à l'autre. Il n'indique pas la volatilité future du fonds et peut changer avec le temps. Un fonds dont le niveau de risque est faible peut quand même perdre de l'argent.

FAIBLE	FAIBLE À MOYEN	<b>MOYEN</b>	MOYEN À ÉLEVÉ	ÉLEVÉ
--------	----------------	--------------	---------------	-------

Pour en savoir davantage sur le niveau de risque et les facteurs de risque qui peuvent influencer sur le rendement du fonds, consultez la rubrique relative aux Risques dans le prospectus simplifié du fonds.

### Aucune garantie

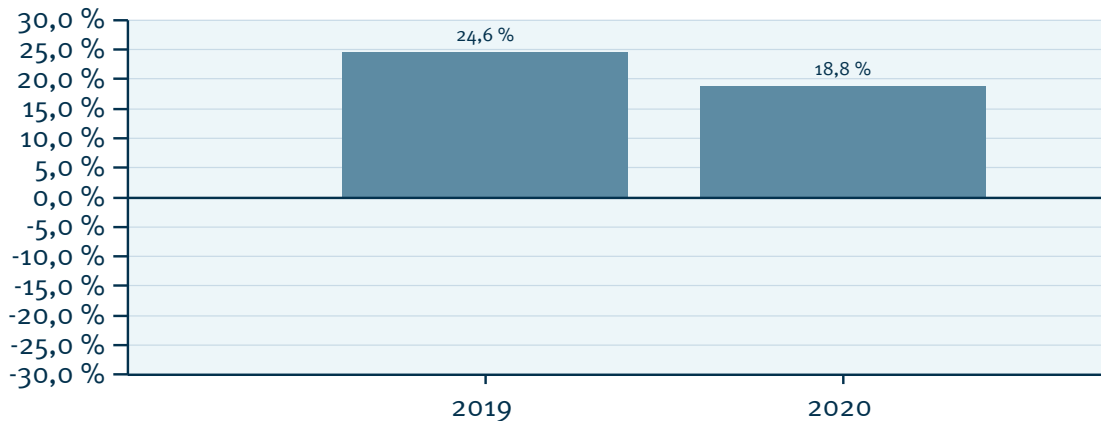
Comme la plupart des fonds, ce fonds n'offre aucune garantie. Vous pourriez ne pas récupérer le montant investi.

## Quel a été le rendement du fonds ?

Cette section vous indique le rendement annuel des titres de la Série O du fonds au cours des 2 dernières années. Les frais du fonds ont été déduits du rendement exprimé. Les frais réduisent le rendement du fonds.

### Rendements annuels

Ce graphique indique le rendement des titres de la Série O du fonds au cours des 2 dernières années. La série n'a pas perdu de sa valeur. Les rendements indiqués et leur variation annuelle peuvent vous aider à évaluer les risques associés à ce fonds dans le passé mais ils ne vous indiquent pas quel sera son rendement futur.



### Meilleur et pire rendement sur trois mois

Ce tableau indique le meilleur et le pire rendement des titres de la Série O sur trois mois au cours des 2 dernières années. Ces rendements pourraient augmenter ou diminuer dans l'avenir. Veuillez tenir compte de la perte que vous seriez en mesure d'assumer sur une courte période.

	Rendement	3 mois terminés	Si vous aviez investi 1 000 \$ dans le fonds au début de cette période
Meilleur rendement	17,6 %	30 juin 2020	votre placement augmenterait à 1 176 \$.
Pire rendement	-12,8 %	31 mars 2020	votre placement chuterait à 872 \$.

### Rendement moyen

Depuis sa création, les titres de la Série O du fonds ont généré un rendement annuel composé de 14,94 %, ce qui signifie que si vous aviez investi 1 000 \$ dans cette série du fonds depuis sa création, votre placement vaudrait aujourd'hui 1 455 \$.

## À qui le fonds est-il destiné ?

### Aux investisseurs qui :

- disposent d'un montant à investir à long terme (au moins cinq ans);
- désirent investir dans un fonds donnant accès à un portefeuille diversifié d'actions américaines;
- désirent ajouter un volet croissance à leur portefeuille.

## Un mot sur la fiscalité

En général, vous devez payer de l'impôt sur l'argent que vous rapporte un fonds. Le montant à payer varie en fonction des lois fiscales de votre lieu de résidence et selon que vous détenez ou non le fonds dans un régime enregistré, comme un régime enregistré d'épargne-retraite ou un compte d'épargne libre d'impôt.

Rappelez-vous que si vous détenez votre fonds dans un compte non enregistré, les distributions du fonds s'ajoutent à votre revenu imposable, qu'elles soient versées en argent ou réinvesties.

## Combien cela coûte-t-il ?

Les tableaux qui suivent présentent les frais que vous pourriez avoir à payer pour acheter, posséder et vendre des titres de la Série O du fonds. Les frais (y compris les commissions) peuvent varier d'une série et d'un fonds à l'autre. Des commissions élevées peuvent inciter les représentants à recommander un placement plutôt qu'un autre. Informez-vous sur les fonds et placements plus économiques qui pourraient vous convenir.

### 1. Frais de souscription

Il n'y a aucuns frais à payer lorsque vous achetez vos titres par l'intermédiaire de BNI.

### 2. Frais du fonds

Vous ne payez pas ces frais directement. Ils ont cependant des conséquences pour vous, car ils réduisent le rendement du fonds. Au 30 juin 2020, les frais du fonds s'élevaient à 0,07 % de sa valeur, ce qui correspond à 0,70 \$ pour chaque tranche de 1 000 \$ investie.

## Combien cela coûte-t-il ? (suite)

	Taux annuel (en % de la valeur du fonds)
<b>Ratio des frais de gestion (RFG)</b> Il s'agit du total des frais de gestion et des charges opérationnelles du fonds (incluant les frais d'administration à taux fixe). BNI a renoncé à certains frais. Dans le cas contraire, le RFG aurait été plus élevé.	0,02 %
<b>Ratio des frais d'opérations (RFO)</b> Il s'agit des frais de transactions du fonds.	0,05 %
<b>Frais du fonds</b>	<b>0,07 %</b>

### Renseignements sur la commission de suivi

La commission de suivi est versée tant que vous possédez des titres du fonds. Elle couvre les services et/ou les conseils que votre représentant et sa société vous fournissent.

BNI ne verse aucune commission de suivi à la société de votre représentant à l'égard des titres de la Série O.

### 3. Autres frais

Il n'y a aucuns frais à payer lorsque vous achetez, détenez, vendez, substituez ou convertissez des titres du fonds.

Frais	Ce que vous payez
Frais d'opérations à court terme	Des frais représentant 2 % de la valeur des titres que vous rachetez ou substituez dans les 90 jours suivant leur achat pourraient être chargés par BNI. Ces frais sont versés au fonds.
Frais de gestion négociés	Des frais de gestion sont négociés avec BNI et payés directement par l'investisseur qui a conclu une entente relative à un compte de titres de Série O avec nous. Ceux-ci ne dépassent pas 0,50 % et s'ajoutent aux frais d'administration à taux fixe.
Autres frais	Frais de fermeture d'un compte enregistré seulement dans le cas où le compte de placement enregistré est ouvert auprès de BNI. 100 \$

### Et si je change d'idée ?

En vertu des lois sur les valeurs mobilières de certaines provinces et certains territoires, vous avez le droit :

- de résoudre un contrat de souscription de titres d'un fonds dans les deux jours ouvrables suivant la réception du prospectus simplifié ou de l'aperçu du fonds; ou
- d'annuler votre souscription dans les 48 heures suivant la réception de sa confirmation.

Dans certaines provinces et certains territoires, vous avez également le droit de demander la nullité d'une souscription ou de poursuivre en dommages-intérêts si le prospectus simplifié, la notice annuelle, l'aperçu du fonds ou les états financiers contiennent de l'information fautive ou trompeuse. Vous devez agir dans les délais prescrits par la loi sur les valeurs mobilières de votre province ou territoire.

Pour de plus amples renseignements, reportez-vous à la loi sur les valeurs mobilières de votre province ou territoire, ou consultez un avocat.

### Renseignements

Pour obtenir un exemplaire du prospectus simplifié et d'autres documents d'information du fonds, communiquez avec votre représentant ou avec BNI. Ces documents et l'aperçu du fonds constituent les documents légaux du fonds.

Banque Nationale Investissements inc. Téléphone : 514 871-2082  
1155, rue Metcalfe, 5<sup>e</sup> étage Sans frais : 1 888 270-3941  
Montréal (Québec) Courriel électronique :  
H3B 4S9 investissements@bnc.ca  
[www.bninvestissements.ca](http://www.bninvestissements.ca)

Pour en apprendre davantage sur les placements dans les fonds, consultez la brochure intitulée **Comprendre les organismes de placement collectif**, accessible sur le site web des Autorités canadiennes en valeurs mobilières à l'adresse

[www.autorites-valeurs-mobilieres.ca](http://www.autorites-valeurs-mobilieres.ca).

L'indice Morningstar<sup>MD</sup> Actions américaines à grande et moyenne capitalisation est une marque de service de Morningstar, Inc. (« Morningstar ») que le gestionnaire est autorisé à utiliser à certaines fins aux termes de licences. Le fonds n'est pas parrainé, endossé, vendu ni promu par Morningstar et celle-ci ne fait aucune déclaration concernant l'opportunité d'un placement dans le fonds.

## Fonds indiciel d'actions américaines BNI

### Série Investisseurs-2

Ce document renferme des renseignements essentiels sur le Fonds indiciel d'actions américaines BNI que vous devriez connaître. Vous trouverez plus de détails dans le prospectus simplifié du fonds. Pour en obtenir un exemplaire, communiquez avec votre représentant ou avec Banque Nationale Investissements inc. (« BNI ») au 1 888 270-3941. Vous pouvez également écrire à l'adresse investissements@bnc.ca ou visitez le www.bninvestissements.ca.

**Avant d'investir dans un fonds, vous devriez évaluer s'il cadre avec vos autres investissements et respecte votre tolérance au risque.**

Cette série est généralement fermée aux nouvelles souscriptions.

### Bref aperçu

<b>Code du fonds :</b>	NBC352 (\$ CA) NBC351 (\$ US)	<b>Gestionnaire du fonds :</b>	Banque Nationale Investissements inc. (« BNI »)
<b>Date de création de la série :</b>	9 mars 2021	<b>Gestionnaire de portefeuille :</b>	Trust Banque Nationale inc.
<b>Valeur totale du fonds au 31 janvier 2021 :</b>	19,4 \$ millions	<b>Distribution :</b>	Revenu net et gains en capital nets réalisés pour l'année, décembre (automatiquement réinvestie en titres additionnels, sauf choix différent de l'investisseur).
<b>Ratio des frais de gestion (RFG) :</b>	Sans objet, la série est nouvelle	<b>Placement minimal :</b>	500 \$ (initial), 50 \$ (additionnel), 25 \$ (systématique)

### Dans quoi le fonds investit-il ?

L'objectif de placement du fonds consiste à assurer une appréciation du capital à long terme en reproduisant le rendement de l'indice Morningstar<sup>MD</sup> Actions américaines à grande et moyenne capitalisation, un indice d'actions des sociétés américaines les plus importantes en termes de capitalisation boursière. Ce fonds investit directement, ou indirectement au moyen de placements dans des titres d'autres organismes de placement collectif ou par l'utilisation de dérivés, dans un portefeuille composé principalement d'actions de sociétés américaines.

Les graphiques ci-dessous donnent un aperçu des placements du fonds au 31 janvier 2021. Ces placements changeront au fil du temps.

#### Dix principaux placements (au 31 janvier 2021)

1. Apple Inc.	5,9 %
2. Microsoft Corp.	4,9 %
3. Amazon.com Inc.	3,9 %
4. SPDR, S&P 500 ETF Trust	2,7 %
5. Facebook Inc., catégorie A	1,7 %
6. Tesla Motors Inc.	1,7 %
7. Alphabet Inc., catégorie A	1,5 %
8. Alphabet Inc., catégorie C	1,5 %
9. Berkshire Hathaway Inc., catégorie B	1,2 %
10. Johnson & Johnson	1,2 %
<b>Pourcentage total des dix principaux placements :</b>	<b>26,2 %</b>
<b>Nombre total de placements :</b>	<b>700</b>

#### Répartition des placements (au 31 janvier 2021)

##### Répartition sectorielle

Technologies de l'information	28,5 %
Santé	14,0 %
Consommation discrétionnaire	12,8 %
Services de communication	10,4 %
Finance	10,3 %
Industrie	8,1 %
Biens de consommation de base	6,0 %
Services aux collectivités	2,7 %
Matériaux	2,6 %
Énergie	2,2 %
Immobilier	2,2 %
Trésorerie, marché monétaire et autres éléments d'actif net	0,2 %

### Quels sont les risques associés à ce fonds ?

La valeur du fonds peut augmenter ou diminuer. Vous pourriez perdre de l'argent. Une façon d'évaluer les risques associés à un fonds est de regarder les variations de son rendement, ce qui s'appelle la « volatilité ».

En général, le rendement des fonds très volatils varie beaucoup. Ces fonds peuvent perdre de l'argent mais aussi avoir un rendement élevé. Le rendement des fonds peu volatils varie moins et est généralement plus faible. Ces fonds risquent moins de perdre de l'argent.

### Niveau de risque

BNI estime que la volatilité de ce fonds est **moyenne**.

Ce niveau est établi d'après la variation du rendement du fonds d'une année à l'autre. Il n'indique pas la volatilité future du fonds et peut changer avec le temps. Un fonds dont le niveau de risque est faible peut quand même perdre de l'argent.

FAIBLE	FAIBLE À MOYEN	<b>MOYEN</b>	MOYEN À ÉLEVÉ	ÉLEVÉ
--------	----------------	--------------	---------------	-------

Pour en savoir davantage sur le niveau de risque et les facteurs de risque qui peuvent influencer sur le rendement du fonds, consultez la rubrique relative aux Risques dans le prospectus simplifié du fonds.

### Aucune garantie

Comme la plupart des fonds, ce fonds n'offre aucune garantie. Vous pourriez ne pas récupérer le montant investi.

## Quel a été le rendement du fonds ?

Cette section indique le rendement des titres de la Série Investisseurs-2 du fonds depuis sa création. Les frais du fonds ont été déduits du rendement exprimé. Les frais réduisent le rendement du fonds.

### Rendements annuels

Le rendement annuel n'est pas disponible pour la Série Investisseurs-2 du fonds, car ses titres sont placés dans le public aux termes d'un prospectus simplifié depuis moins d'une année civile complète.

### Meilleur et pire rendement sur trois mois

Le meilleur et le pire rendement sur trois mois ne sont pas disponibles pour la Série Investisseurs-2 car ses titres sont placés aux termes d'un prospectus simplifié depuis moins d'une année civile complète.

### Rendement moyen

Le rendement moyen n'est pas disponible pour la Série Investisseurs-2, car ses titres sont placés dans le public aux termes d'un prospectus simplifié depuis moins de 12 mois consécutifs.

## À qui le fonds est-il destiné ?

### Aux investisseurs qui :

- disposent d'un montant à investir à long terme (au moins cinq ans);
- désirent investir dans un fonds donnant accès à un portefeuille diversifié d'actions américaines;
- désirent ajouter un volet croissance à leur portefeuille.

## Un mot sur la fiscalité

En général, vous devez payer de l'impôt sur l'argent que vous raporte un fonds. Le montant à payer varie en fonction des lois fiscales de votre lieu de résidence et selon que vous détenez ou non le fonds dans un régime enregistré, comme un régime enregistré d'épargne-retraite ou un compte d'épargne libre d'impôt.

Rappelez-vous que si vous détenez votre fonds dans un compte non enregistré, les distributions du fonds s'ajoutent à votre revenu imposable, qu'elles soient versées en argent ou réinvesties.

## Combien cela coûte-t-il ?

Les tableaux qui suivent présentent les frais que vous pourriez avoir à payer pour acheter, posséder et vendre des titres de la Série Investisseurs-2 du fonds. Les frais (y compris les commissions) peuvent varier d'une série et d'un fonds à l'autre. Des commissions élevées peuvent inciter les représentants à recommander un placement plutôt qu'un autre. Informez-vous sur les fonds et placements plus économiques qui pourraient vous convenir.

### 1. Frais de souscription

Il n'y a aucuns frais à payer lorsque vous achetez vos titres par l'intermédiaire de BNI ou de Courtage direct Banque Nationale ( une division de Financière Banque Nationale inc. ). Des frais peuvent être exigés par d'autres sociétés de représentants.

### 2. Frais du fonds

Vous ne payez pas ces frais directement. Ils ont cependant des conséquences pour vous, car ils réduisent le rendement du fonds. Les frais du fonds se composent des frais de gestion, des charges opérationnelles (incluant les frais d'administration fixes) et des frais d'opérations. Les frais de gestion annuels de la série représentent 0,45 % et les frais d'administration fixes représentent 0,14% de la valeur de la série. Comme il s'agit d'une nouvelle série du fonds, ses charges opérationnelles et ses frais d'opérations n'ont pas encore été déterminés.

### Renseignements sur la commission de suivi

La commission de suivi est versée tant que vous possédez des titres du fonds. Elle couvre les services et/ou les conseils que votre représentant et sa société vous fournissent.

BNI verse la commission de suivi à la société de votre représentant. Elle la prélève sur les frais de gestion et la calcule en fonction de la valeur de votre placement. Le taux pour cette série du fonds correspond à un maximum de 0,25 % de la valeur de votre placement. Cela correspond à des frais annuels de 2,50 \$ par tranche de 1 000 \$ investie.

### 3. Autres frais

Il se pourrait que vous ayez à payer d'autres frais lorsque vous achetez, détenez, vendez, substituez ou convertissez des titres du fonds.

Frais	Ce que vous payez	
Frais d'opérations à court terme	Des frais représentant 2 % de la valeur des titres que vous vendez ou substituez dans les 90 jours suivant leur achat peuvent vous être imposés par BNI. Ces frais sont remis aux fonds.	
Autres frais	Frais de fermeture d'un compte enregistré seulement dans le cas où le compte de placement enregistré est ouvert auprès de BNI.	100 \$

## Et si je change d'idée ?

En vertu des lois sur les valeurs mobilières de certaines provinces et certains territoires, vous avez le droit :

- de résoudre un contrat de souscription de titres d'un fonds dans les deux jours ouvrables suivant la réception du prospectus simplifié ou de l'aperçu du fonds; ou
- d'annuler votre souscription dans les 48 heures suivant la réception de sa confirmation.

Dans certaines provinces et certains territoires, vous avez également le droit de demander la nullité d'une souscription ou de poursuivre en dommages-intérêts si le prospectus simplifié, la notice annuelle, l'aperçu du fonds ou les états financiers contiennent de l'information fautive ou trompeuse. Vous devez agir dans les délais prescrits par la loi sur les valeurs mobilières de votre province ou territoire.

Pour de plus amples renseignements, reportez-vous à la loi sur les valeurs mobilières de votre province ou territoire, ou consultez un avocat.

## Renseignements

Pour obtenir un exemplaire du prospectus simplifié et d'autres documents d'information du fonds, communiquez avec votre représentant ou avec BNI. Ces documents et l'aperçu du fonds constituent les documents légaux du fonds.

Banque Nationale Investissements inc.  
1155, rue Metcalfe, 5<sup>e</sup> étage  
Montréal (Québec)  
H3B 4S9

Téléphone : 514 871-2082  
Sans frais : 1 888 270-3941  
Courrier électronique :  
investissements@bnc.ca  
[www.bninvestissements.ca](http://www.bninvestissements.ca)

Pour en apprendre davantage sur les placements dans les fonds, consultez la brochure intitulée **Comprendre les organismes de placement collectif**, accessible sur le site web des Autorités canadiennes en valeurs mobilières à l'adresse

[www.autorites-valeurs-mobilieres.ca](http://www.autorites-valeurs-mobilieres.ca).

L'indice Morningstar<sup>MD</sup> Actions à grande capitalisation des marchés développés excluant l'Amérique du Nord est une marque de service de Morningstar, Inc. (« Morningstar ») que le gestionnaire est autorisé à utiliser à certaines fins aux termes de licences. Le fonds n'est pas parrainé, endossé, vendu ni promu par Morningstar et celle-ci ne fait aucune déclaration concernant l'opportunité d'un placement dans le fonds. Quels sont les risques

## Fonds indiciel d'actions internationales BNI Série O

Ce document renferme des renseignements essentiels sur le Fonds indiciel d'actions internationales BNI que vous devriez connaître. Vous trouverez plus de détails dans le prospectus simplifié du fonds. Pour en obtenir un exemplaire, communiquez avec votre représentant ou avec Banque Nationale Investissements inc. (« BNI ») au 1 888 270-3941. Vous pouvez également écrire à l'adresse [investissements@bnc.ca](mailto:investissements@bnc.ca) ou visitez le [www.bninvestissements.ca](http://www.bninvestissements.ca).

**Avant d'investir dans un fonds, vous devriez évaluer s'il cadre avec vos autres investissements et respecte votre tolérance au risque.**

Sous réserve des porteurs de titres, BNI entend fusionner le Fonds indiciel international BNI et le Fonds indiciel international neutre en devises BNI avec le fonds, le ou vers le 4 juin 2021. Pour plus de détails, merci de consulter la Modification n°5 datée du 9 mars 2021 apportée au prospectus simplifié. Veuillez communiquer avec BNI ou votre courtier pour de plus amples renseignements.

### Bref aperçu

<b>Code du fonds :</b>	NBC3408	<b>Gestionnaire du fonds :</b>	Banque Nationale Investissements inc. (« BNI »)
<b>Date de création de la série :</b>	22 mai 2018	<b>Gestionnaire de portefeuille :</b>	Trust Banque Nationale inc.
<b>Valeur totale du fonds au 31 janvier 2021 :</b>	39,2 \$ millions	<b>Distribution :</b>	Revenu net et gains en capital nets réalisés pour l'année, décembre (automatiquement réinvestie en titres additionnels, sauf choix différent de l'investisseur).
<b>Ratio des frais de gestion (RFG) :</b>	0,03 %	<b>Placement minimal :</b>	Déterminé de façon contractuelle.

### Dans quoi le fonds investit-il ?

L'objectif de placement du fonds consiste à assurer une appréciation du capital à long terme en reproduisant le rendement de l'indice Morningstar<sup>MD</sup> Actions à grande capitalisation des marchés développés excluant l'Amérique du Nord, un indice d'actions de sociétés à forte capitalisation situés sur ces marchés. Ce fonds investit directement, ou indirectement au moyen de placements dans des titres d'autres organismes de placement collectif ou par l'utilisation de dérivés, dans un portefeuille composé principalement d'actions de sociétés situées à l'extérieur de l'Amérique du Nord.

Les graphiques ci-dessous donnent un aperçu des placements du fonds au 31 janvier 2021. Ces placements changeront au fil du temps.

#### Dix principaux placements (au 31 janvier 2021)

1. iShares, MSCI EAFE ETF	2,3 %
2. Nestlé SA	2,2 %
3. Roche Holding AG NPV	1,6 %
4. Novartis AG	1,5 %
5. ASML Holding NV	1,5 %
6. Toyota Motor Corp.	1,2 %
7. Louis Vuitton Moët Hennessy	1,1 %
8. AIA Group Ltd.	1,0 %
9. AstraZeneca PLC	0,9 %
10. SAP SE	0,9 %
<b>Pourcentage total des dix principaux placements :</b>	<b>14,2 %</b>
<b>Nombre total de placements :</b>	<b>616</b>

#### Répartition des placements (au 31 janvier 2021)

Répartition géographique		Répartition sectorielle	
Europe	58,6 %	Finance	16,2 %
Japon	27,9 %	Industrie	13,8 %
Asie hors Japon	5,4 %	Santé	13,6 %
Autre	4,8 %	Consommation discrétionnaire	12,6 %
Trésorerie, marché monétaire et autres éléments d'actif net	2,7 %	Biens de consommation de base	11,0 %
États-Unis	0,6 %	Technologies de l'information	9,8 %
		Matériels	8,4 %
		Télécommunications	5,7 %
		Trésorerie, marché monétaire et autres éléments d'actif net	2,7 %
		Services aux collectivités	2,5 %
		Immobilier	2,4 %
		Énergie	1,5 %

### Quels sont les risques associés à ce fonds ?

La valeur du fonds peut augmenter ou diminuer. Vous pourriez perdre de l'argent. Une façon d'évaluer les risques associés à un fonds est de regarder les variations de son rendement, ce qui s'appelle la « volatilité ».

En général, le rendement des fonds très volatils varie beaucoup. Ces fonds peuvent perdre de l'argent mais aussi avoir un rendement élevé. Le rendement des fonds peu volatils varie moins et est généralement plus faible. Ces fonds risquent moins de perdre de l'argent.

#### Niveau de risque

BNI estime que la volatilité de ce fonds est **moyenne**.

Ce niveau est établi d'après la variation du rendement du fonds d'une année à l'autre. Il n'indique pas la volatilité future du fonds et peut changer avec le temps. Un fonds dont le niveau de risque est faible peut quand même perdre de l'argent.

FAIBLE	FAIBLE À MOYEN	<b>MOYEN</b>	MOYEN À ÉLEVÉ	ÉLEVÉ
--------	----------------	--------------	---------------	-------

Pour en savoir davantage sur le niveau de risque et les facteurs de risque qui peuvent influencer sur le rendement du fonds, consultez la rubrique relative aux Risques dans le prospectus simplifié du fonds.

#### Aucune garantie

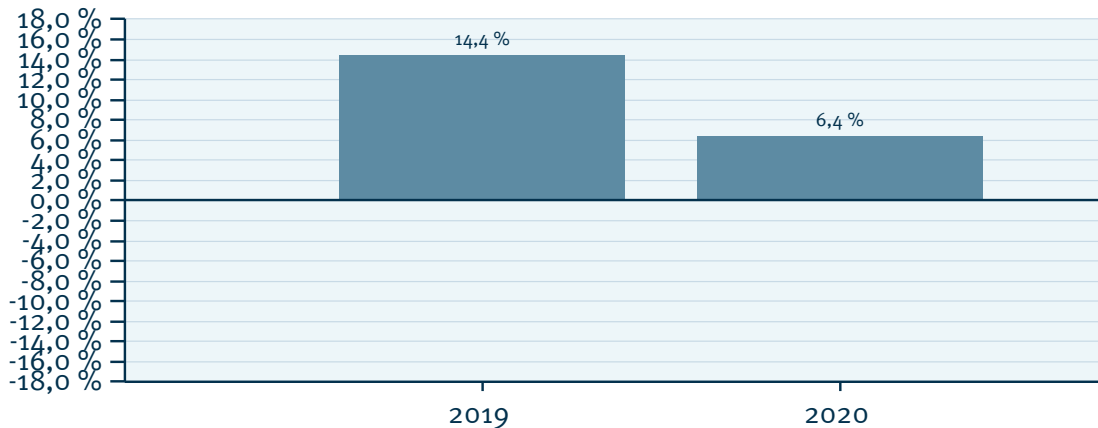
Comme la plupart des fonds, ce fonds n'offre aucune garantie. Vous pourriez ne pas récupérer le montant investi.

## Quel a été le rendement du fonds ?

Cette section vous indique le rendement annuel des titres de la Série O du fonds au cours des 2 dernières années. Les frais du fonds ont été déduits du rendement exprimé. Les frais réduisent le rendement du fonds.

### Rendements annuels

Ce graphique indique le rendement des titres de la Série O du fonds au cours des 2 dernières années. La série n'a pas perdu de sa valeur. Les rendements indiqués et leur variation annuelle peuvent vous aider à évaluer les risques associés à ce fonds dans le passé mais ils ne vous indiquent pas quel sera son rendement futur.



### Meilleur et pire rendement sur trois mois

Ce tableau indique le meilleur et le pire rendement des titres de la Série O sur trois mois au cours des 2 dernières années. Ces rendements pourraient augmenter ou diminuer dans l'avenir. Veuillez tenir compte de la perte que vous seriez en mesure d'assumer sur une courte période.

	Rendement	3 mois terminés	Si vous aviez investi 1 000 \$ dans le fonds au début de cette période
Meilleur rendement	14,2 %	31 janvier 2021	vos placement augmenterait à 1 142 \$.
Pire rendement	-15,2 %	31 mars 2020	vos placement chuterait à 848 \$.

### Rendement moyen

Depuis sa création, les titres de la Série O du fonds ont généré un rendement annuel composé de 2,56 %, ce qui signifie que si vous aviez investi 1 000 \$ dans cette série du fonds depuis sa création, votre placement vaudrait aujourd'hui 1 070 \$.

## À qui le fonds est-il destiné ?

### Aux investisseurs qui :

- disposent d'un montant à investir à long terme (au moins cinq ans);
- désirent investir dans un fonds donnant accès à un portefeuille diversifié d'actions internationales;
- désirent ajouter un volet croissance à leur portefeuille.

## Un mot sur la fiscalité

En général, vous devez payer de l'impôt sur l'argent que vous raporte un fonds. Le montant à payer varie en fonction des lois fiscales de votre lieu de résidence et selon que vous détenez ou non le fonds dans un régime enregistré, comme un régime enregistré d'épargne-retraite ou un compte d'épargne libre d'impôt.

Rappelez-vous que si vous détenez votre fonds dans un compte non enregistré, les distributions du fonds s'ajoutent à votre revenu imposable, qu'elles soient versées en argent ou réinvesties.

## Combien cela coûte-t-il ?

Les tableaux qui suivent présentent les frais que vous pourriez avoir à payer pour acheter, posséder et vendre des titres de la Série O du fonds. Les frais (y compris les commissions) peuvent varier d'une série et d'un fonds à l'autre. Des commissions élevées peuvent inciter les représentants à recommander un placement plutôt qu'un autre. Informez-vous sur les fonds et placements plus économiques qui pourraient vous convenir.

### 1. Frais de souscription

Il n'y a aucuns frais à payer lorsque vous achetez vos titres par l'intermédiaire de BNI.

### 2. Frais du fonds

Vous ne payez pas ces frais directement. Ils ont cependant des conséquences pour vous, car ils réduisent le rendement du fonds. Au 30 juin 2020, les frais du fonds s'élevaient à 0,05 % de sa valeur, ce qui correspond à 0,50 \$ pour chaque tranche de 1 000 \$ investie.



## Combien cela coûte-t-il ? (suite)

	Taux annuel (en % de la valeur du fonds)
<b>Ratio des frais de gestion (RFG)</b> Il s'agit du total des frais de gestion et des charges opérationnelles du fonds (incluant les frais d'administration à taux fixe). BNI a renoncé à certains frais. Dans le cas contraire, le RFG aurait été plus élevé.	0,03 %
<b>Ratio des frais d'opérations (RFO)</b> Il s'agit des frais de transactions du fonds.	0,02 %
<b>Frais du fonds</b>	<b>0,05 %</b>

### Renseignements sur la commission de suivi

La commission de suivi est versée tant que vous possédez des titres du fonds. Elle couvre les services et/ou les conseils que votre représentant et sa société vous fournissent.

BNI ne verse aucune commission de suivi à la société de votre représentant à l'égard des titres de la Série O.

### 3. Autres frais

Il n'y a aucuns frais à payer lorsque vous achetez, détenez, vendez, substituez ou convertissez des titres du fonds.

Frais	Ce que vous payez
<b>Frais d'opérations à court terme</b>	Des frais représentant 2 % de la valeur des titres que vous vendez ou substituez dans les 90 jours suivant leur achat peuvent vous être imposés par BNI. Ces frais sont remis aux fonds.
<b>Frais de gestion négociés</b>	Des frais de gestion sont négociés avec BNI et payés directement par l'investisseur qui a conclu une entente relative à un compte de titres de Série O avec nous. Ceux-ci ne dépassent pas 0,50 % et s'ajoutent aux frais d'administration à taux fixe.
<b>Autres frais</b>	Frais de fermeture d'un compte enregistré seulement dans le cas où le compte de placement enregistré est ouvert auprès de BNI. 100 \$

### Et si je change d'idée ?

En vertu des lois sur les valeurs mobilières de certaines provinces et certains territoires, vous avez le droit :

- de résoudre un contrat de souscription de titres d'un fonds dans les deux jours ouvrables suivant la réception du prospectus simplifié ou de l'aperçu du fonds; ou
- d'annuler votre souscription dans les 48 heures suivant la réception de sa confirmation.

Dans certaines provinces et certains territoires, vous avez également le droit de demander la nullité d'une souscription ou de poursuivre en dommages-intérêts si le prospectus simplifié, la notice annuelle, l'aperçu du fonds ou les états financiers contiennent de l'information fautive ou trompeuse. Vous devez agir dans les délais prescrits par la loi sur les valeurs mobilières de votre province ou territoire.

Pour de plus amples renseignements, reportez-vous à la loi sur les valeurs mobilières de votre province ou territoire, ou consultez un avocat.

### Renseignements

Pour obtenir un exemplaire du prospectus simplifié et d'autres documents d'information du fonds, communiquez avec votre représentant ou avec BNI. Ces documents et l'aperçu du fonds constituent les documents légaux du fonds.

Banque Nationale Investissements inc. Téléphone : 514 871-2082  
1155, rue Metcalfe, 5<sup>e</sup> étage Sans frais : 1 888 270-3941  
Montréal (Québec) Courriel électronique :  
H3B 4S9 investissements@bnc.ca  
[www.bninvestissements.ca](http://www.bninvestissements.ca)

Pour en apprendre davantage sur les placements dans les fonds, consultez la brochure intitulée **Comprendre les organismes de placement collectif**, accessible sur le site web des Autorités canadiennes en valeurs mobilières à l'adresse

[www.autorites-valeurs-mobilieres.ca](http://www.autorites-valeurs-mobilieres.ca).

L'indice Morningstar<sup>MD</sup> Actions à grande capitalisation des marchés développés excluant l'Amérique du Nord est une marque de service de Morningstar, Inc. (« Morningstar ») que le gestionnaire est autorisé à utiliser à certaines fins aux termes de licences. Le fonds n'est pas parrainé, endossé, vendu ni promu par Morningstar et celle-ci ne fait aucune déclaration concernant l'opportunité d'un placement dans le fonds. Quels sont les risques

## Fonds indiciel d'actions internationales BNI

### Série Investisseurs-2

Ce document renferme des renseignements essentiels sur le Fonds indiciel d'actions internationales BNI que vous devriez connaître. Vous trouverez plus de détails dans le prospectus simplifié du fonds. Pour en obtenir un exemplaire, communiquez avec votre représentant ou avec Banque Nationale Investissements inc. (« BNI ») au 1 888 270-3941. Vous pouvez également écrire à l'adresse [investissements@bnc.ca](mailto:investissements@bnc.ca) ou visitez le [www.bninvestissements.ca](http://www.bninvestissements.ca).

**Avant d'investir dans un fonds, vous devriez évaluer s'il cadre avec vos autres investissements et respecte votre tolérance au risque.**

Cette série est généralement fermée aux nouvelles souscriptions.

### Bref aperçu

<b>Code du fonds :</b>	NBC355	<b>Gestionnaire du fonds :</b>	Banque Nationale Investissements inc. (« BNI »)
<b>Date de création de la série :</b>	9 mars 2021	<b>Gestionnaire de portefeuille :</b>	Trust Banque Nationale inc.
<b>Valeur totale du fonds au 31 janvier 2021 :</b>	39,2 \$ millions	<b>Distribution :</b>	Revenu net et gains en capital nets réalisés pour l'année, décembre (automatiquement réinvestie en titres additionnels, sauf choix différent de l'investisseur).
<b>Ratio des frais de gestion (RFG) :</b>	Sans objet, la série est nouvelle	<b>Placement minimal :</b>	500 \$ (initial), 50 \$ (additionnel), 25 \$ (systématique)

### Dans quoi le fonds investit-il ?

L'objectif de placement du fonds consiste à assurer une appréciation du capital à long terme en reproduisant le rendement de l'indice Morningstar<sup>MD</sup> Actions à grande capitalisation des marchés développés excluant l'Amérique du Nord, un indice d'actions de sociétés à forte capitalisation situés sur ces marchés. Ce fonds investit directement, ou indirectement au moyen de placements dans des titres d'autres organismes de placement collectif ou par l'utilisation de dérivés, dans un portefeuille composé principalement d'actions de sociétés situées à l'extérieur de l'Amérique du Nord.

Les graphiques ci-dessous donnent un aperçu des placements du fonds au 31 janvier 2021. Ces placements changeront au fil du temps.

#### Dix principaux placements (au 31 janvier 2021)

1. iShares, MSCI EAFE ETF	2,3 %
2. Nestlé SA	2,2 %
3. Roche Holding AG NPV	1,6 %
4. Novartis AG	1,5 %
5. ASML Holding NV	1,5 %
6. Toyota Motor Corp.	1,2 %
7. Louis Vuitton Moët Hennessy	1,1 %
8. AIA Group Ltd.	1,0 %
9. AstraZeneca PLC	0,9 %
10. SAP SE	0,9 %
<b>Pourcentage total des dix principaux placements :</b>	<b>14,2 %</b>
<b>Nombre total de placements :</b>	<b>616</b>

#### Répartition des placements (au 31 janvier 2021)

Répartition géographique		Répartition sectorielle	
Europe	58,6 %	Finance	16,2 %
Japon	27,9 %	Industrie	13,8 %
Asie hors Japon	5,4 %	Santé	13,6 %
Autre	4,8 %	Consommation discrétionnaire	12,6 %
Trésorerie, marché monétaire et autres éléments d'actif net	2,7 %	Biens de consommation de base	11,0 %
États-Unis	0,6 %	Technologies de l'information	9,8 %
		Matériels	8,4 %
		Télécommunications	5,7 %
		Trésorerie, marché monétaire et autres éléments d'actif net	2,7 %
		Services aux collectivités	2,5 %
		Immobilier	2,4 %
		Énergie	1,5 %

### Quels sont les risques associés à ce fonds ?

La valeur du fonds peut augmenter ou diminuer. Vous pourriez perdre de l'argent. Une façon d'évaluer les risques associés à un fonds est de regarder les variations de son rendement, ce qui s'appelle la « volatilité ».

En général, le rendement des fonds très volatils varie beaucoup. Ces fonds peuvent perdre de l'argent mais aussi avoir un rendement élevé. Le rendement des fonds peu volatils varie moins et est généralement plus faible. Ces fonds risquent moins de perdre de l'argent.

### Niveau de risque

BNI estime que la volatilité de ce fonds est **moyenne**.

Ce niveau est établi d'après la variation du rendement du fonds d'une année à l'autre. Il n'indique pas la volatilité future du fonds et peut changer avec le temps. Un fonds dont le niveau de risque est faible peut quand même perdre de l'argent.

FAIBLE	FAIBLE À MOYEN	<b>MOYEN</b>	MOYEN À ÉLEVÉ	ÉLEVÉ
--------	----------------	--------------	---------------	-------

Pour en savoir davantage sur le niveau de risque et les facteurs de risque qui peuvent influencer sur le rendement du fonds, consultez la rubrique relative aux Risques dans le prospectus simplifié du fonds.

### Aucune garantie

Comme la plupart des fonds, ce fonds n'offre aucune garantie. Vous pourriez ne pas récupérer le montant investi.

## Quel a été le rendement du fonds ?

Cette section indique le rendement des titres de la Série Investisseurs-2 du fonds depuis sa création. Les frais du fonds ont été déduits du rendement exprimé. Les frais réduisent le rendement du fonds.

### Rendements annuels

Le rendement annuel n'est pas disponible pour la Série Investisseurs-2 du fonds, car ses titres sont placés dans le public aux termes d'un prospectus simplifié depuis moins d'une année civile complète.

### Meilleur et pire rendement sur trois mois

Le meilleur et le pire rendement sur trois mois ne sont pas disponibles pour la Série Investisseurs-2 car ses titres sont placés aux termes d'un prospectus simplifié depuis moins d'une année civile complète.

### Rendement moyen

Le rendement moyen n'est pas disponible pour la Série Investisseurs-2, car ses titres sont placés dans le public aux termes d'un prospectus simplifié depuis moins de 12 mois consécutifs.

## À qui le fonds est-il destiné ?

### Aux investisseurs qui :

- disposent d'un montant à investir à long terme (au moins cinq ans);
- désirent investir dans un fonds donnant accès à un portefeuille diversifié d'actions internationales;
- désirent ajouter un volet croissance à leur portefeuille.

## Un mot sur la fiscalité

En général, vous devez payer de l'impôt sur l'argent que vous raporte un fonds. Le montant à payer varie en fonction des lois fiscales de votre lieu de résidence et selon que vous détenez ou non le fonds dans un régime enregistré, comme un régime enregistré d'épargne-retraite ou un compte d'épargne libre d'impôt.

Rappelez-vous que si vous détenez votre fonds dans un compte non enregistré, les distributions du fonds s'ajoutent à votre revenu imposable, qu'elles soient versées en argent ou réinvesties.

## Combien cela coûte-t-il ?

Les tableaux qui suivent présentent les frais que vous pourriez avoir à payer pour acheter, posséder et vendre des titres de la Série Investisseurs-2 du fonds. Les frais (y compris les commissions) peuvent varier d'une série et d'un fonds à l'autre. Des commissions élevées peuvent inciter les représentants à recommander un placement plutôt qu'un autre. Informez-vous sur les fonds et placements plus économiques qui pourraient vous convenir.

### 1. Frais de souscription

Il n'y a aucuns frais à payer lorsque vous achetez vos titres par l'intermédiaire de BNI ou de Courtage direct Banque Nationale ( une division de Financière Banque Nationale inc. ). Des frais peuvent être exigés par d'autres sociétés de représentants.

### 2. Frais du fonds

Vous ne payez pas ces frais directement. Ils ont cependant des conséquences pour vous, car ils réduisent le rendement du fonds. Les frais du fonds se composent des frais de gestion, des charges opérationnelles (incluant les frais d'administration fixes) et des frais d'opérations. Les frais de gestion annuels de la série représentent 0,45 % et les frais d'administration fixes représentent 0,14% de la valeur de la série. Comme il s'agit d'une nouvelle série du fonds, ses charges opérationnelles et ses frais d'opérations n'ont pas encore été déterminés.

### Renseignements sur la commission de suivi

La commission de suivi est versée tant que vous possédez des titres du fonds. Elle couvre les services et/ou les conseils que votre représentant et sa société vous fournissent.

BNI verse la commission de suivi à la société de votre représentant. Elle la prélève sur les frais de gestion et la calcule en fonction de la valeur de votre placement. Le taux pour cette série du fonds correspond à un maximum de 0,25 % de la valeur de votre placement. Cela correspond à des frais annuels de 2,50 \$ par tranche de 1 000 \$ investie.

### 3. Autres frais

Il se pourrait que vous ayez à payer d'autres frais lorsque vous achetez, détenez, vendez, substituez ou convertissez des titres du fonds.

Frais	Ce que vous payez	
Frais d'opérations à court terme	Des frais représentant 2 % de la valeur des titres que vous vendez ou substituez dans les 90 jours suivant leur achat peuvent vous être imposés par BNI. Ces frais sont remis aux fonds.	
Autres frais	Frais de fermeture d'un compte enregistré seulement dans le cas où le compte de placement enregistré est ouvert auprès de BNI.	100 \$

## Et si je change d'idée ?

En vertu des lois sur les valeurs mobilières de certaines provinces et certains territoires, vous avez le droit :

- de résoudre un contrat de souscription de titres d'un fonds dans les deux jours ouvrables suivant la réception du prospectus simplifié ou de l'aperçu du fonds; ou
- d'annuler votre souscription dans les 48 heures suivant la réception de sa confirmation.

Dans certaines provinces et certains territoires, vous avez également le droit de demander la nullité d'une souscription ou de poursuivre en dommages-intérêts si le prospectus simplifié, la notice annuelle, l'aperçu du fonds ou les états financiers contiennent de l'information fautive ou trompeuse. Vous devez agir dans les délais prescrits par la loi sur les valeurs mobilières de votre province ou territoire.

Pour de plus amples renseignements, reportez-vous à la loi sur les valeurs mobilières de votre province ou territoire, ou consultez un avocat.

## Renseignements

Pour obtenir un exemplaire du prospectus simplifié et d'autres documents d'information du fonds, communiquez avec votre représentant ou avec BNI. Ces documents et l'aperçu du fonds constituent les documents légaux du fonds.

Banque Nationale Investissements inc.  
1155, rue Metcalfe, 5<sup>e</sup> étage  
Montréal (Québec)  
H3B 4S9

Téléphone : 514 871-2082  
Sans frais : 1 888 270-3941  
Courrier électronique :  
investissements@bnc.ca  
[www.bninvestissements.ca](http://www.bninvestissements.ca)

Pour en apprendre davantage sur les placements dans les fonds, consultez la brochure intitulée **Comprendre les organismes de placement collectif**, accessible sur le site web des Autorités canadiennes en valeurs mobilières à l'adresse

[www.autorites-valeurs-mobilieres.ca](http://www.autorites-valeurs-mobilieres.ca).

L'indice Morningstar<sup>MD</sup> Actions à grande capitalisation des marchés développés excluant l'Amérique du Nord est une marque de service de Morningstar, Inc. (« Morningstar ») que le gestionnaire est autorisé à utiliser à certaines fins aux termes de licences. Le fonds n'est pas parrainé, endossé, vendu ni promu par Morningstar et celle-ci ne fait aucune déclaration concernant l'opportunité d'un placement dans le fonds. Quels sont les risques

## Portefeuille privé d'obligations canadiennes BNI Série Conseillers

Ce document renferme des renseignements essentiels sur le Portefeuille privé d'obligations canadiennes BNI que vous devriez connaître. Vous trouverez plus de détails dans le prospectus simplifié du fonds. Pour en obtenir un exemplaire, communiquez avec votre représentant ou avec Banque Nationale Investissements inc. (« BNI ») au 1 888 270-3941. Vous pouvez également écrire à l'adresse [investissements@bnc.ca](mailto:investissements@bnc.ca) ou visitez le [www.bninvestissements.ca](http://www.bninvestissements.ca).

**Avant d'investir dans un fonds, vous devriez évaluer s'il cadre avec vos autres investissements et respecte votre tolérance au risque.**

### Bref aperçu

<b>Code du fonds :</b>	FSI : NBC4215	<b>Gestionnaire du fonds :</b>	Banque Nationale Investissements inc. (« BNI »)
<b>Date de création de la série :</b>	14 juillet 2015	<b>Gestionnaire de portefeuille :</b>	Corporation Fiera Capital
<b>Valeur totale du fonds au 31 mars 2020 :</b>	3 190,8 \$ millions	<b>Distribution :</b>	Revenu net, fin de chaque mois et gains en capital nets réalisés pour l'année, décembre (automatiquement réinvestie en titres additionnels, sauf choix différent de l'investisseur).
<b>Ratio des frais de gestion (RFG) :</b>	1,03 %	<b>Placement minimal :</b>	500 \$ (initial), 50 \$ (additionnel), 25 \$ (systématique)

### Dans quoi le fonds investit-il ?

L'objectif de placement du fonds consiste à procurer un revenu courant élevé tout en offrant une croissance soutenue du capital. Le fonds investit directement, ou au moyen de placement dans des titres d'autres organismes de placement collectif, dans un portefeuille constitué principalement d'obligations gouvernementales et corporatives du Canada. Les placements dans des titres d'emprunt de sociétés étrangères ne devraient pas dépasser 40 % de l'actif du fonds.

Les graphiques ci-dessous donnent un aperçu des placements du fonds au 31 mars 2020. Ces placements changeront au fil du temps.

#### Dix principaux placements (au 31 mars 2020)

1. Province de l'Ontario, 2,60 %, échéant le 2 juin 2027	5,1 %
2. Gouvernement du Canada, 2,25 %, échéant le 1er juin 2029	3,2 %
3. Province de l'Ontario, 2,70 %, échéant le 2 juin 2029	3,1 %
4. Province de l'Ontario, 2,90 %, échéant le 2 juin 2028	2,5 %
5. Province de l'Ontario, 3,45 %, échéant le 2 juin 2045	1,8 %
6. Province de l'Ontario, 2,40 %, échéant le 2 juin 2026	1,8 %
7. Gouvernement du Canada, 2,75 %, échéant le 1er décembre 2048	1,4 %
8. Fiducie du Canada pour l'habitation, 1,95 %, échéant le 15 décembre 2025	1,1 %
9. Province de l'Alberta, 2,55 %, échéant le 1er juin 2027	1,1 %
10. Province de l'Alberta, 2,05 %, échéant le 1er juin 2030	1,0 %
<b>Pourcentage total des dix principaux placements :</b>	<b>22,1 %</b>
<b>Nombre total de placements :</b>	<b>931</b>

#### Répartition des placements (au 31 mars 2020)

##### Répartition par actif

Obligations corporatives canadiennes	37,5 %
Obligations provinciales	29,3 %
Obligations municipales	15,7 %
Obligations fédérales	13,3 %
Obligations américaines	1,6 %
Titres adossés à des créances hypothécaires	1,4 %
Titres adossés à des actifs	0,8 %
Trésorerie, marché monétaire et autres éléments d'actif net	0,4 %

### Quels sont les risques associés à ce fonds ?

La valeur du fonds peut augmenter ou diminuer. Vous pourriez perdre de l'argent. Une façon d'évaluer les risques associés à un fonds est de regarder les variations de son rendement, ce qui s'appelle la « volatilité ».

En général, le rendement des fonds très volatils varie beaucoup. Ces fonds peuvent perdre de l'argent mais aussi avoir un rendement élevé. Le rendement des fonds peu volatils varie moins et est généralement plus faible. Ces fonds risquent moins de perdre de l'argent.

### Niveau de risque

BNI estime que la volatilité de ce fonds est **faible**.

Ce niveau est établi d'après la variation du rendement du fonds d'une année à l'autre. Il n'indique pas la volatilité future du fonds et peut changer avec le temps. Un fonds dont le niveau de risque est faible peut quand même perdre de l'argent.

FAIBLE	FAIBLE À MOYEN	MOYEN	MOYEN À ÉLEVÉ	ÉLEVÉ
--------	----------------	-------	---------------	-------

Pour en savoir davantage sur le niveau de risque et les facteurs de risque qui peuvent influencer sur le rendement du fonds, consultez la rubrique relative aux Risques dans le prospectus simplifié du fonds.

### Aucune garantie

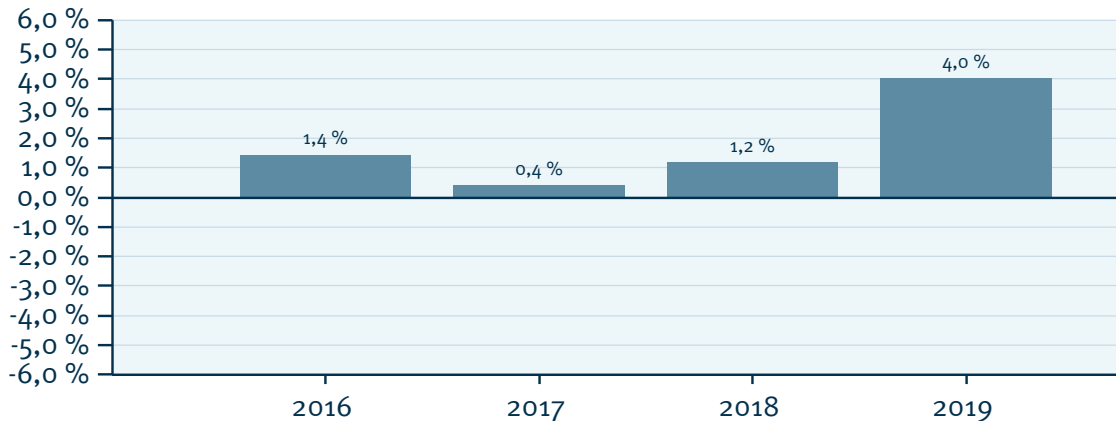
Comme la plupart des fonds, ce fonds n'offre aucune garantie. Vous pourriez ne pas récupérer le montant investi.

## Quel a été le rendement du fonds ?

Cette section vous indique le rendement annuel des titres de la Série Conseillers du fonds au cours des 4 dernières années. Les frais du fonds ont été déduits du rendement exprimé. Les frais réduisent le rendement du fonds.

### Rendements annuels

Ce graphique indique le rendement des titres de la Série Conseillers du fonds au cours des 4 dernières années. La série n'a pas perdu de sa valeur. Les rendements indiqués et leur variation annuelle peuvent vous aider à évaluer les risques associés à ce fonds dans le passé mais ils ne vous indiquent pas quel sera son rendement futur.



### Meilleur et pire rendement sur trois mois

Ce tableau indique le meilleur et le pire rendement des titres de la Série Conseillers sur trois mois au cours des 4 dernières années. Ces rendements pourraient augmenter ou diminuer dans l'avenir. Veuillez tenir compte de la perte que vous seriez en mesure d'assumer sur une courte période.

	Rendement	3 mois terminés	Si vous aviez investi 1 000 \$ dans le fonds au début de cette période
Meilleur rendement	3,3 %	31 janvier 2019	vos placement augmenterait à 1 033 \$.
Pire rendement	-2,3 %	31 juillet 2017	vos placement chuterait à 977 \$.

### Rendement moyen

Depuis sa création, les titres de la Série Conseillers du fonds ont généré un rendement annuel composé de 1,83 %, ce qui signifie que si vous aviez investi 1 000 \$ dans cette série du fonds depuis sa création, votre placement vaudrait aujourd'hui 1 089 \$.

## À qui le fonds est-il destiné ?

### Aux investisseurs qui :

- disposent d'un montant à investir à court ou à moyen terme (au moins un an);
- désirent ajouter une source de revenu d'intérêts à leur portefeuille.

## Un mot sur la fiscalité

En général, vous devez payer de l'impôt sur l'argent que vous rapporte un fonds. Le montant à payer varie en fonction des lois fiscales de votre lieu de résidence et selon que vous détenez ou non le fonds dans un régime enregistré, comme un régime enregistré d'épargne-retraite ou un compte d'épargne libre d'impôt.

Rappelez-vous que si vous détenez votre fonds dans un compte non enregistré, les distributions du fonds s'ajoutent à votre revenu imposable, qu'elles soient versées en argent ou réinvesties.

## Combien cela coûte-t-il ?

Les tableaux qui suivent présentent les frais que vous pourriez avoir à payer pour acheter, posséder et vendre des titres de la Série Conseillers du fonds. Les frais (y compris les commissions) peuvent varier d'une série et d'un fonds à l'autre. Des commissions élevées peuvent inciter les représentants à recommander un placement plutôt qu'un autre. Informez-vous sur les fonds et placements plus économiques qui pourraient vous convenir.

### 1. Frais de souscription

Lorsque vous achetez des titres de cette série du fonds, seule l'option de frais de souscription initiaux est disponible.

Option de frais de souscription	Ce que vous payez		Comment ça fonctionne
	En pourcentage (%)	En dollars (\$)	
Frais de souscription initiaux	0 % à 5 % du montant investi	De 0 \$ à 50 \$ sur chaque tranche de 1 000 \$ investie	<ul style="list-style-type: none"> <li>Vous choisissez le taux avec votre représentant.</li> <li>Nous déduisons les frais du montant que vous investissez et sont versés à la société de votre représentant.</li> </ul>

## Combien cela coûte-t-il ? (suite)

### 2. Frais du fonds

Vous ne payez pas ces frais directement. Ils ont cependant des conséquences pour vous, car ils réduisent le rendement du fonds. Au 31 décembre 2019, les frais du fonds s'élevaient à 1,03 % de sa valeur, ce qui correspond à 10,30 \$ pour chaque tranche de 1 000 \$ investie.

	Taux annuel (en % de la valeur du fonds)
<b>Ratio des frais de gestion (RFG)</b> Il s'agit du total des frais de gestion (incluant la commission de suivi) et des charges opérationnelles du fonds (incluant les frais d'administration à taux fixe). BNI a renoncé à certains frais. Dans le cas contraire, le RFG aurait été plus élevé.	1,03 %
<b>Ratio des frais d'opérations (RFO)</b> Il s'agit des frais de transactions du fonds.	0,00 %
<b>Frais du fonds</b>	<b>1,03 %</b>

#### Renseignements sur la commission de suivi

La commission de suivi est versée tant que vous possédez des titres du fonds. Elle couvre les services et/ou les conseils que votre représentant et sa société vous fournissent.

BNI verse la commission de suivi à la société de votre représentant. Il la prélève sur les frais de gestion et la calcule en fonction de la valeur de votre placement.

Option de frais de souscription	Montant de la commission de suivi	
	En pourcentage (%)	En dollars (\$)
Frais de souscription initiaux	Jusqu'à 0,65 % de la valeur de votre placement annuellement.	Maximum de 6,50 \$ annuellement pour chaque tranche de 1 000 \$ investie.

### 3. Autres frais

Il se pourrait que vous ayez à payer d'autres frais lorsque vous achetez, détenez, vendez, substituez ou convertissez des titres du fonds.

Frais	Ce que vous payez
Frais d'opérations à court terme	Des frais représentant 2 % de la valeur des titres que vous rachetez ou substituez dans les 90 jours suivant leur achat pourraient être chargés par BNI. Ces frais sont versés au fonds.
Frais de substitution	Aucuns frais ne sont exigés lorsque vous substituez des titres par l'entremise de BNI ou de Courtage direct Banque Nationale (une division de Financière Banque Nationale inc.). Si vous substituez des titres par l'entremise d'une autre société de représentants, vous pourriez devoir payer des frais pouvant atteindre 2 % de la valeur des titres. Vous négociez ces frais avec votre représentant.
Frais de conversion	Aucuns frais ne sont exigés lorsque vous convertissez des titres par l'entremise de BNI ou de Courtage direct Banque Nationale (une division de Financière Banque Nationale inc.). Si vous convertissez des titres par l'entremise d'une autre société de représentants, vous pourriez devoir payer des frais pouvant atteindre 2 % de la valeur des titres. Vous négociez ces frais avec votre représentant.

## Et si je change d'idée ?

En vertu des lois sur les valeurs mobilières de certaines provinces et certains territoires, vous avez le droit :

- de résoudre un contrat de souscription de titres d'un fonds dans les deux jours ouvrables suivant la réception du prospectus simplifié ou de l'aperçu du fonds; ou
- d'annuler votre souscription dans les 48 heures suivant la réception de sa confirmation.

Dans certaines provinces et certains territoires, vous avez également le droit de demander la nullité d'une souscription ou de poursuivre en dommages-intérêts si le prospectus simplifié, la notice annuelle, l'aperçu du fonds ou les états financiers contiennent de l'information fautive ou trompeuse. Vous devez agir dans les délais prescrits par la loi sur les valeurs mobilières de votre province ou territoire.

Pour de plus amples renseignements, reportez-vous à la loi sur les valeurs mobilières de votre province ou territoire, ou consultez un avocat.

## Renseignements

Pour obtenir un exemplaire du prospectus simplifié et d'autres documents d'information du fonds, communiquez avec votre représentant ou avec BNI. Ces documents et l'aperçu du fonds constituent les documents légaux du fonds.

Banque Nationale Investissements inc. Téléphone : 514 871-2082  
 1155, rue Metcalfe, 5<sup>e</sup> étage Sans frais : 1 888 270-3941  
 Montréal (Québec) Courriel électronique :  
 H3B 4S9 investissements@bnc.ca  
[www.bninvestissements.ca](http://www.bninvestissements.ca)

Pour en apprendre davantage sur les placements dans les fonds, consultez la brochure intitulée **Comprendre les organismes de placement collectif**, accessible sur le site web des Autorités canadiennes en valeurs mobilières à l'adresse [www.autorites-valeurs-mobilieres.ca](http://www.autorites-valeurs-mobilieres.ca).

## Portefeuille privé d'obligations canadiennes BNI Série F

Ce document renferme des renseignements essentiels sur le Portefeuille privé d'obligations canadiennes BNI que vous devriez connaître. Vous trouverez plus de détails dans le prospectus simplifié du fonds. Pour en obtenir un exemplaire, communiquez avec votre représentant ou avec Banque Nationale Investissements inc. (« BNI ») au 1 888 270-3941. Vous pouvez également écrire à l'adresse [investissements@bnc.ca](mailto:investissements@bnc.ca) ou visitez le [www.bninvestissements.ca](http://www.bninvestissements.ca).

**Avant d'investir dans un fonds, vous devriez évaluer s'il cadre avec vos autres investissements et respecte votre tolérance au risque.**

### Bref aperçu

<b>Code du fonds :</b>	NBC4015	<b>Gestionnaire du fonds :</b>	Banque Nationale Investissements inc. (« BNI »)
<b>Date de création de la série :</b>	21 mai 2015	<b>Gestionnaire de portefeuille :</b>	Corporation Fiera Capital
<b>Valeur totale du fonds au 31 mars 2020 :</b>	3 190,8 \$ millions	<b>Distribution :</b>	Revenu net, fin de chaque mois et gains en capital nets réalisés pour l'année, décembre (automatiquement réinvestie en titres additionnels, sauf choix différent de l'investisseur).
<b>Ratio des frais de gestion (RFG) :</b>	0,47 %	<b>Placement minimal :</b>	500 \$ (initial), 50 \$ (additionnel), 25 \$ (systématique)

### Dans quoi le fonds investit-il ?

L'objectif de placement du fonds consiste à procurer un revenu courant élevé tout en offrant une croissance soutenue du capital. Le fonds investit directement, ou au moyen de placement dans des titres d'autres organismes de placement collectif, dans un portefeuille constitué principalement d'obligations gouvernementales et corporatives du Canada. Les placements dans des titres d'emprunt de sociétés étrangères ne devraient pas dépasser 40 % de l'actif du fonds.

Les graphiques ci-dessous donnent un aperçu des placements du fonds au 31 mars 2020. Ces placements changeront au fil du temps.

#### Dix principaux placements (au 31 mars 2020)

1. Province de l'Ontario, 2,60 %, échéant le 2 juin 2027	5,1 %
2. Gouvernement du Canada, 2,25 %, échéant le 1er juin 2029	3,2 %
3. Province de l'Ontario, 2,70 %, échéant le 2 juin 2029	3,1 %
4. Province de l'Ontario, 2,90 %, échéant le 2 juin 2028	2,5 %
5. Province de l'Ontario, 3,45 %, échéant le 2 juin 2045	1,8 %
6. Province de l'Ontario, 2,40 %, échéant le 2 juin 2026	1,8 %
7. Gouvernement du Canada, 2,75 %, échéant le 1er décembre 2048	1,4 %
8. Fiducie du Canada pour l'habitation, 1,95 %, échéant le 15 décembre 2025	1,1 %
9. Province de l'Alberta, 2,55 %, échéant le 1er juin 2027	1,1 %
10. Province de l'Alberta, 2,05 %, échéant le 1er juin 2030	1,0 %
<b>Pourcentage total des dix principaux placements :</b>	<b>22,1 %</b>
<b>Nombre total de placements :</b>	<b>931</b>

#### Répartition des placements (au 31 mars 2020)

##### Répartition par actif

Obligations corporatives canadiennes	37,5 %
Obligations provinciales	29,3 %
Obligations municipales	15,7 %
Obligations fédérales	13,3 %
Obligations américaines	1,6 %
Titres adossés à des créances hypothécaires	1,4 %
Titres adossés à des actifs	0,8 %
Trésorerie, marché monétaire et autres éléments d'actif net	0,4 %

### Quels sont les risques associés à ce fonds ?

La valeur du fonds peut augmenter ou diminuer. Vous pourriez perdre de l'argent. Une façon d'évaluer les risques associés à un fonds est de regarder les variations de son rendement, ce qui s'appelle la « volatilité ».

En général, le rendement des fonds très volatils varie beaucoup. Ces fonds peuvent perdre de l'argent mais aussi avoir un rendement élevé. Le rendement des fonds peu volatils varie moins et est généralement plus faible. Ces fonds risquent moins de perdre de l'argent.

### Niveau de risque

BNI estime que la volatilité de ce fonds est **faible**.

Ce niveau est établi d'après la variation du rendement du fonds d'une année à l'autre. Il n'indique pas la volatilité future du fonds et peut changer avec le temps. Un fonds dont le niveau de risque est faible peut quand même perdre de l'argent.

FAIBLE	FAIBLE À MOYEN	MOYEN	MOYEN À ÉLEVÉ	ÉLEVÉ
--------	----------------	-------	---------------	-------

Pour en savoir davantage sur le niveau de risque et les facteurs de risque qui peuvent influencer sur le rendement du fonds, consultez la rubrique relative aux Risques dans le prospectus simplifié du fonds.

### Aucune garantie

Comme la plupart des fonds, ce fonds n'offre aucune garantie. Vous pourriez ne pas récupérer le montant investi.

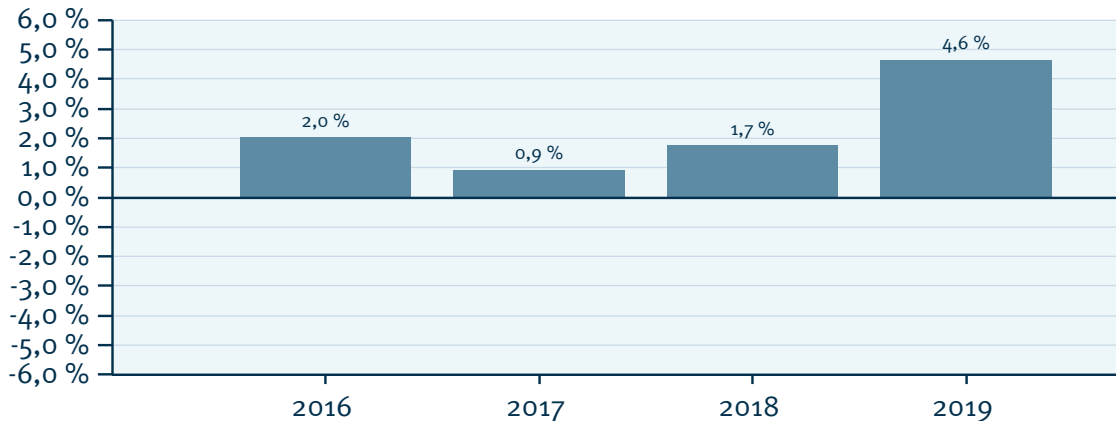


## Quel a été le rendement du fonds ?

Cette section vous indique le rendement annuel des titres de la Série F du fonds au cours des 4 dernières années. Les frais du fonds ont été déduits du rendement exprimé. Les frais réduisent le rendement du fonds.

### Rendements annuels

Ce graphique indique le rendement des titres de la Série F du fonds au cours des 4 dernières années. La série n'a pas perdu de sa valeur. Les rendements indiqués et leur variation annuelle peuvent vous aider à évaluer les risques associés à ce fonds dans le passé mais ils ne vous indiquent pas quel sera son rendement futur.



### Meilleur et pire rendement sur trois mois

Ce tableau indique le meilleur et le pire rendement des titres de la Série F sur trois mois au cours des 4 dernières années. Ces rendements pourraient augmenter ou diminuer dans l'avenir. Veuillez tenir compte de la perte que vous seriez en mesure d'assumer sur une courte période.

	Rendement	3 mois terminés	Si vous aviez investi 1 000 \$ dans le fonds au début de cette période
Meilleur rendement	3,5 %	31 janvier 2019	vos placement augmenterait à 1 035 \$.
Pire rendement	-2,2 %	31 juillet 2017	vos placement chuterait à 978 \$.

### Rendement moyen

Depuis sa création, les titres de la Série F du fonds ont généré un rendement annuel composé de 2,45 %, ce qui signifie que si vous aviez investi 1 000 \$ dans cette série du fonds depuis sa création, votre placement vaudrait aujourd'hui 1 125 \$.

## À qui le fonds est-il destiné ?

### Aux investisseurs qui :

- disposent d'un montant à investir à court ou à moyen terme (au moins un an);
- désirent ajouter une source de revenu d'intérêts à leur portefeuille.

## Un mot sur la fiscalité

En général, vous devez payer de l'impôt sur l'argent que vous rapporte un fonds. Le montant à payer varie en fonction des lois fiscales de votre lieu de résidence et selon que vous détenez ou non le fonds dans un régime enregistré, comme un régime enregistré d'épargne-retraite ou un compte d'épargne libre d'impôt.

Rappelez-vous que si vous détenez votre fonds dans un compte non enregistré, les distributions du fonds s'ajoutent à votre revenu imposable, qu'elles soient versées en argent ou réinvesties.

## Combien cela coûte-t-il ?

Les tableaux qui suivent présentent les frais que vous pourriez avoir à payer pour acheter, posséder et vendre des titres de la Série F du fonds. Les frais (y compris les commissions) peuvent varier d'une série et d'un fonds à l'autre. Des commissions élevées peuvent inciter les représentants à recommander un placement plutôt qu'un autre. Informez-vous sur les fonds et placements plus économiques qui pourraient vous convenir.

### 1. Frais de souscription

Vous devez verser à la société de votre représentant des frais annuels en fonction de la valeur des actifs de votre portefeuille plutôt que des commissions ou frais sur chacune des opérations d'achat.

### 2. Frais du fonds

Vous ne payez pas ces frais directement. Ils ont cependant des conséquences pour vous, car ils réduisent le rendement du fonds. Au 31 décembre 2019, les frais du fonds s'élevaient à 0,47 % de sa valeur, ce qui correspond à 4,70 \$ pour chaque tranche de 1 000 \$ investie.

## Combien cela coûte-t-il ? (suite)

	Taux annuel (en % de la valeur du fonds)
<b>Ratio des frais de gestion (RFG)</b> Il s'agit du total des frais de gestion et des charges opérationnelles du fonds (incluant les frais d'administration à taux fixe). BNI a renoncé à certains frais. Dans le cas contraire, le RFG aurait été plus élevé.	0,47 %
<b>Ratio des frais d'opérations (RFO)</b> Il s'agit des frais de transactions du fonds.	0,00 %
<b>Frais du fonds</b>	<b>0,47 %</b>

### Renseignements sur la commission de suivi

La commission de suivi est versée tant que vous possédez des titres du fonds. Elle couvre les services et/ou les conseils que votre représentant et sa société vous fournissent.

BNI ne verse aucune commission de suivi à la société de votre représentant à l'égard des titres de la Série F.

### 3. Autres frais

Il se pourrait que vous ayez à payer d'autres frais lorsque vous achetez, détenez, vendez, substituez ou convertissez des titres du fonds.

Frais	Ce que vous payez
<b>Frais d'opérations à court terme</b>	Des frais représentant 2 % de la valeur des titres que vous rachetez ou substituez dans les 90 jours suivant leur achat pourraient être chargés par BNI. Ces frais sont versés au fonds.
<b>Frais de comptes à honoraires</b>	La Série F n'est offerte qu'aux investisseurs ayant conclu une entente avec la société de représentants prévoyant que les frais seront versés directement à celui-ci. Ces investisseurs versent à la société de représentants une rémunération annuelle en fonction de la valeur de leurs actifs.

## Et si je change d'idée ?

En vertu des lois sur les valeurs mobilières de certaines provinces et certains territoires, vous avez le droit :

- de résoudre un contrat de souscription de titres d'un fonds dans les deux jours ouvrables suivant la réception du prospectus simplifié ou de l'aperçu du fonds; ou
- d'annuler votre souscription dans les 48 heures suivant la réception de sa confirmation.

Dans certaines provinces et certains territoires, vous avez également le droit de demander la nullité d'une souscription ou de poursuivre en dommages-intérêts si le prospectus simplifié, la notice annuelle, l'aperçu du fonds ou les états financiers contiennent de l'information fautive ou trompeuse. Vous devez agir dans les délais prescrits par la loi sur les valeurs mobilières de votre province ou territoire.

Pour de plus amples renseignements, reportez-vous à la loi sur les valeurs mobilières de votre province ou territoire, ou consultez un avocat.

## Renseignements

Pour obtenir un exemplaire du prospectus simplifié et d'autres documents d'information du fonds, communiquez avec votre représentant ou avec BNI. Ces documents et l'aperçu du fonds constituent les documents légaux du fonds.

Banque Nationale Investissements inc.  
1155, rue Metcalfe, 5<sup>e</sup> étage  
Montréal (Québec)  
H3B 4S9

Téléphone : 514 871-2082  
Sans frais : 1 888 270-3941  
Courrier électronique :  
investissements@bnc.ca  
[www.bninvestissements.ca](http://www.bninvestissements.ca)

Pour en apprendre davantage sur les placements dans les fonds, consultez la brochure intitulée **Comprendre les organismes de placement collectif**, accessible sur le site web des Autorités canadiennes en valeurs mobilières à l'adresse

[www.autorites-valeurs-mobilieres.ca](http://www.autorites-valeurs-mobilieres.ca).

## Portefeuille Méritage Actions canadiennes Série Conseillers

Ce document renferme des renseignements essentiels sur le Portefeuille Méritage Actions canadiennes que vous devriez connaître. Vous trouverez plus de détails dans le prospectus simplifié du fonds. Pour en obtenir un exemplaire, communiquez avec votre représentant ou avec Banque Nationale Investissements inc. (« BNI ») au 1 866 603-3601. Vous pouvez également écrire à l'adresse [investissements@bnc.ca](mailto:investissements@bnc.ca) ou visiter le [www.bninvestissements.ca](http://www.bninvestissements.ca).

**Avant d'investir dans un fonds, vous devriez évaluer s'il cadre avec vos autres investissements et respecte votre tolérance au risque.**

### Bref aperçu

<b>Code du fonds :</b>	FSI : NBC7401 FSR : NBC7501 FStré : NBC7601	<b>Gestionnaire du fonds :</b>	Banque Nationale Investissements inc. (« BNI »)
<b>Date de création de la série :</b>	25 septembre 2006	<b>Gestionnaire de portefeuille :</b>	Trust Banque Nationale inc.
<b>Valeur totale du fonds au 31 mars 2020 :</b>	25,4 \$ millions	<b>Distribution :</b>	Revenu net et gains en capital nets réalisés pour l'année, décembre (réinvestie automatiquement en titres additionnels, sauf choix différent de l'investisseur).
<b>Ratio des frais de gestion (RFG) :</b>	2,48 %	<b>Placement minimal :</b>	500 \$ (initial), 50 \$ (additionnel), 25 \$ (systématique)

### Dans quoi le fonds investit-il ?

L'objectif de placement du portefeuille consiste à produire une plus-value du capital à long terme en investissant principalement dans un éventail diversifié d'organismes de placement collectif (« OPC ») qui sont des fonds d'actions canadiennes. Le portefeuille investira au plus 30 % de son actif dans des OPC d'actions étrangères et directement dans des titres de participation étrangers.

Les graphiques ci-dessous donnent un aperçu des placements du fonds au 31 mars 2020. Ces placements changeront au fil du temps.

#### Dix principaux placements (au 31 mars 2020)

1. Fonds de placements canadiens Manuvie, série I	30,9 %
2. Fonds Fidelity Discipline Actions Canada, série O	30,5 %
3. Fonds d'actions canadiennes Beutel Goodman, série I	30,1 %
4. Fonds canadien d'actions à faible capitalisation BMO, série I	9,3 %
5. Trésorerie, marché monétaire et autres éléments d'actif net	-0,8 %
<b>Pourcentage total des dix principaux placements :</b>	<b>100,0 %</b>
<b>Nombre total de placements :</b>	<b>4</b>

#### Répartition des placements (au 31 mars 2020)

<b>Répartition sectorielle</b>	
Finance	31,4 %
Industrie	14,6 %
Énergie	9,7 %
Biens de consommation de base	8,9 %
Matériels	8,4 %
Technologies de l'information	6,8 %
Trésorerie, marché monétaire et autres éléments d'actif net	6,3 %
Télécommunications	4,8 %
Immobilier	3,7 %
Services aux collectivités	2,6 %
Consommation discrétionnaire	2,2 %
Santé	0,6 %

### Quels sont les risques associés à ce fonds ?

La valeur du fonds peut augmenter ou diminuer. Vous pourriez perdre de l'argent. Une façon d'évaluer les risques associés à un fonds est de regarder les variations de son rendement, ce qui s'appelle la « volatilité ».

En général, le rendement des fonds très volatils varie beaucoup. Ces fonds peuvent perdre de l'argent mais aussi avoir un rendement élevé. Le rendement des fonds peu volatils varie moins et est généralement plus faible. Ces fonds risquent moins de perdre de l'argent.

### Niveau de risque

BNI estime que la volatilité de ce fonds est **moyenne**.

Ce niveau est établi d'après la variation du rendement du fonds d'une année à l'autre. Il n'indique pas la volatilité future du fonds et peut changer avec le temps. Un fonds dont le niveau de risque est faible peut quand même perdre de l'argent.

FAIBLE	FAIBLE À MOYEN	<b>MOYEN</b>	MOYEN À ÉLEVÉ	ÉLEVÉ
--------	----------------	--------------	---------------	-------

Pour en savoir davantage sur le niveau de risque et les facteurs de risque qui peuvent influencer sur le rendement du fonds, consultez la rubrique relative aux Risques dans le prospectus simplifié du fonds.

### Aucune garantie

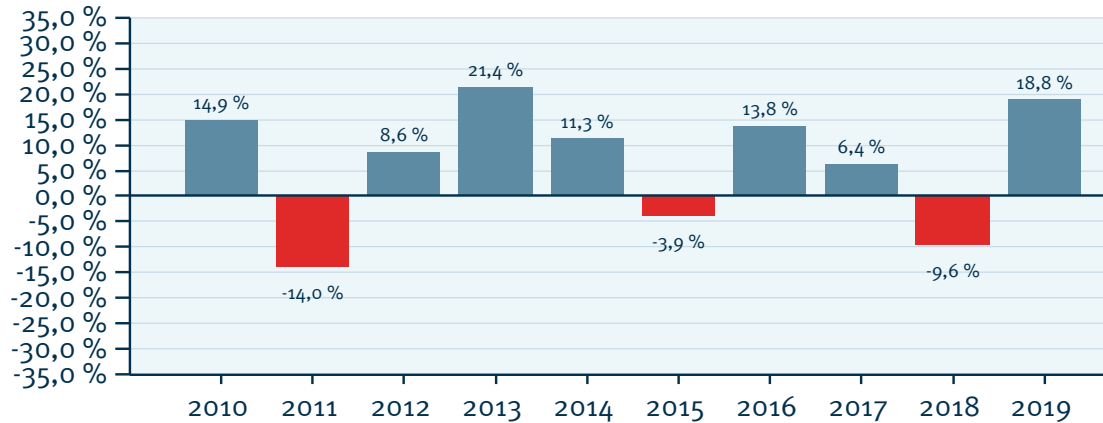
Comme la plupart des fonds, ce fonds n'offre aucune garantie. Vous pourriez ne pas récupérer le montant investi.

## Quel a été le rendement du fonds ?

Cette section vous indique le rendement annuel des titres de la Série Conseillers du fonds au cours des 10 dernières années. Les frais du fonds ont été déduits du rendement exprimé. Les frais réduisent le rendement du fonds.

### Rendements annuels

Ce graphique indique le rendement des titres de la Série Conseillers du fonds au cours des 10 dernières années. La valeur du fonds a diminué pendant 3 de ces années. Les rendements indiqués et leur variation annuelle peuvent vous aider à évaluer les risques associés à ce fonds dans le passé mais ils ne vous indiquent pas quel sera son rendement futur.



### Meilleur et pire rendement sur trois mois

Ce tableau indique le meilleur et le pire rendement des titres de la Série Conseillers sur trois mois au cours des 10 dernières années. Ces rendements pourraient augmenter ou diminuer dans l'avenir. Veuillez tenir compte de la perte que vous seriez en mesure d'assumer sur une courte période.

	Rendement	3 mois terminés	Si vous aviez investi 1 000 \$ dans le fonds au début de cette période
Meilleur rendement	11,3 %	31 mars 2019	vos placement augmenterait à 1 113 \$.
Pire rendement	-20,0 %	31 mars 2020	vos placement chuterait à 800 \$.

### Rendement moyen

Au cours des 10 dernières années, les titres de la Série Conseillers du fonds ont généré un rendement annuel composé de 3,53 %, ce qui signifie que si vous aviez investi 1 000 \$ dans le fonds il y a 10 ans, votre placement vaudrait aujourd'hui 1 414 \$.

## À qui le fonds est-il destiné ?

### Aux investisseurs qui :

- recherchent un placement à long terme (au moins cinq ans);
- recherchent une solution de placement leur permettant d'investir dans une vaste gamme de titres de participation canadiens.

## Un mot sur la fiscalité

En général, vous devez payer de l'impôt sur l'argent que vous raporte un fonds. Le montant à payer varie en fonction des lois fiscales de votre lieu de résidence et selon que vous détenez ou non le fonds dans un régime enregistré, comme un régime enregistré d'épargne-retraite ou un compte d'épargne libre d'impôt.

Rappelez-vous que si vous détenez votre fonds dans un compte non enregistré, les distributions du fonds s'ajoutent à votre revenu imposable, qu'elles soient versées en argent ou réinvesties.

## Combien cela coûte-t-il ?

Les tableaux qui suivent présentent les frais que vous pourriez avoir à payer pour acheter, posséder et vendre des titres de la Série Conseillers du fonds. Les frais (y compris les commissions) peuvent varier d'une série et d'un fonds à l'autre. Des commissions élevées peuvent inciter les représentants à recommander un placement plutôt qu'un autre. Informez-vous sur les fonds et placements plus économiques qui pourraient vous convenir.

### 1. Frais de souscription

Lorsque vous achetez des titres du fonds, vous devez choisir le moment où les frais de souscription seront payés. Informez-vous sur les avantages et les inconvénients de chaque option.

## Combien cela coûte-t-il ? (suite)

Option de frais de souscription	Ce que vous payez		Comment ça fonctionne	
	En pourcentage (%)	En dollars (\$)		
Frais de souscription initiaux	0 % à 5 % du montant investi	De 0 \$ à 50 \$ sur chaque tranche de 1 000 \$ investie	<ul style="list-style-type: none"> <li>Vous négociez le taux avec votre représentant.</li> <li>Les frais sont déduits du montant que vous placez et sont versés à la société de votre représentant à titre de commission.</li> </ul>	
Frais de souscription reportés	<b>Si vous vendez :</b>	Lors du rachat. De 0 \$ à 60 \$ sur chaque tranche de 1 000 \$ investie	<ul style="list-style-type: none"> <li>Nous payons à la société de votre représentant une commission de 5 % du montant que vous investissez.</li> <li>Vous ne payez aucuns frais à moins que vous ne demandiez le rachat de vos titres à l'intérieur d'un délai de six (6) ans suivant leur achat.</li> <li>Les frais de rachat sont exigés seulement si vous demandez le rachat de plus de 10 % des titres que vous détenez au cours d'une même année civile. Vous ne pouvez reporter des titres sans frais de rachat inutilisés à une année ultérieure.</li> <li>Les frais de rachat sont fondés sur le coût initial de vos titres et la période au cours de laquelle vous les détenez.</li> <li>Les frais de rachat sont à taux fixe. Ils sont déduits de la valeur des titres vendus et sont remis à BNI.</li> <li>Il n'y a aucuns frais de rachat lorsque vous substituez à vos titres des titres d'un autre fonds géré par BNI assortis de l'option de frais de souscription reportés. Pour toute autre substitution ou conversion effectuée avant la fin de votre calendrier de frais, nous vous imputerons les frais de souscription reportés applicables. Le calendrier des frais est établi selon la date où vous investissez dans le premier fonds.</li> </ul>	
	Au cours de la 1 <sup>ère</sup> année			6,0 %
	Au cours de la 2 <sup>e</sup> année			5,5 %
	Au cours de la 3 <sup>e</sup> année			5,0 %
	Au cours de la 4 <sup>e</sup> année			4,5 %
	Au cours de la 5 <sup>e</sup> année			3,0 %
	Au cours de la 6 <sup>e</sup> année			1,5 %
Après la 6 <sup>e</sup> année	0 %			
Frais de souscription réduits	<b>Si vous vendez :</b>	Lors du rachat. De 0 \$ à 30 \$ sur chaque tranche de 1 000 \$ investie	<ul style="list-style-type: none"> <li>Nous payons à la société de votre représentant une commission de 2,5 % du montant que vous investissez.</li> <li>Vous ne payez aucuns frais à moins que vous ne demandiez le rachat de vos titres à l'intérieur d'un délai de trois (3) ans suivant leur achat.</li> <li>Les frais de rachat sont fondés sur le coût initial de vos titres et la période au cours de laquelle vous les détenez.</li> <li>Les frais de rachat sont à taux fixe. Ils sont déduits de la valeur des titres vendus et sont remis à BNI.</li> <li>Il n'y a aucuns frais de rachat lorsque vous substituez à vos titres des titres d'un autre fonds géré par BNI assortis de l'option de frais de souscription réduits. Pour toute autre substitution ou conversion effectuée avant la fin de votre calendrier de frais, nous vous imputerons les frais de souscription réduits applicables. Le calendrier des frais est établi selon la date où vous investissez dans le premier fonds.</li> </ul>	
	Au cours de la 1 <sup>ère</sup> année			3,0 %
	Au cours de la 2 <sup>e</sup> année			2,5 %
	Au cours de la 3 <sup>e</sup> année			2,0 %
	Après la 3 <sup>e</sup> année			0 %

## 2. Frais du fonds

Vous ne payez pas ces frais directement. Ils ont cependant des conséquences pour vous, car ils réduisent le rendement du fonds. Au 31 décembre 2019, les frais du fonds s'élevaient à 2,52 % de sa valeur, ce qui correspond à 25,20 \$ pour chaque tranche de 1 000 \$ investie.

	Taux annuel (en % de la valeur du fonds)
<b>Ratio des frais de gestion (RFG)</b> Il s'agit du total des frais de gestion (incluant la commission de suivi) et des charges opérationnelles du fonds (incluant les frais d'administration à taux fixe). BNI a renoncé à certains frais. Dans le cas contraire, le RFG aurait été plus élevé.	2,48 %
<b>Ratio des frais d'opérations (RFO)</b> Il s'agit des frais de transactions du fonds.	0,04 %
<b>Frais du fonds</b>	<b>2,52 %</b>

## Combien cela coûte-t-il ? (suite)

### Renseignements sur la commission de suivi

La commission de suivi est versée tant que vous possédez des titres du fonds. Elle couvre les services et/ou les conseils que votre représentant et sa société vous fournissent.

BNI verse la commission de suivi à la société de votre représentant. Il la prélève sur les frais de gestion et la calcule en fonction de la valeur de votre placement. Le taux dépend de l'option de frais de souscription que vous choisissez :

Option de frais de souscription	Montant de la commission de suivi	
	En pourcentage (%)	En dollars (\$)
Frais de souscription initiaux	Jusqu'à 1,00 % de la valeur de votre placement annuellement.	Maximum de 10,00 \$ annuellement pour chaque tranche de 1 000 \$ investie.
Frais de souscription reportés	Jusqu'à 0,50 % de la valeur de votre placement annuellement pour la 1 <sup>ère</sup> à la 6 <sup>e</sup> année.	Maximum de 5,00 \$ annuellement pour chaque tranche de 1 000 \$ investie.
	Jusqu'à 1,00 % de la valeur de votre placement annuellement pour les années subséquentes pour toute nouvelle souscription effectuée après le 17 août 2015, à l'exclusion des titres acquis dans le cadre d'un programme d'investissement systématique débuté avant le 17 août 2015 ou le réinvestissement d'une distribution. Pour les substitutions, la grille de commission de suivi applicable est celle en vigueur au moment de l'achat initial.	Maximum de 10,00 \$ annuellement pour chaque tranche de 1 000 \$ investie.
Frais de souscription réduits	Jusqu'à 0,50 % de la valeur de votre placement annuellement pour la 1 <sup>ère</sup> à la 3 <sup>e</sup> année.	Maximum de 5,00 \$ annuellement pour chaque tranche de 1 000 \$ investie.
	Jusqu'à 1,00 % de la valeur de votre placement annuellement pour les années subséquentes.	Maximum de 10,00 \$ annuellement pour chaque tranche de 1 000 \$ investie.

### 3. Autres frais

Il se pourrait que vous ayez à payer d'autres frais lorsque vous achetez, détenez, vendez, substituez ou convertissez des titres du fonds.

Frais	Ce que vous payez
Frais d'opérations à court terme	Des frais représentant 2 % de la valeur des titres que vous vendez ou substituez dans les 90 jours suivant leur achat peuvent vous être imposés par BNI. Ces frais sont remis aux fonds.
Frais de substitution	Vous pourriez devoir payer à la société de votre représentant des frais de substitution pouvant atteindre jusqu'à 2 % de la valeur des titres substitués. Vous négociez ces frais avec votre représentant.
Frais de conversion	Vous pourriez devoir payer à la société de votre représentant des frais pouvant atteindre jusqu'à 2 % de la valeur des titres convertis. Vous négociez ces frais avec votre représentant.

### Et si je change d'idée ?

En vertu des lois sur les valeurs mobilières de certaines provinces et certains territoires, vous avez le droit :

- de résoudre un contrat de souscription de titres d'un fonds dans les deux jours ouvrables suivant la réception du prospectus simplifié ou de l'aperçu du fonds; ou
- d'annuler votre souscription dans les 48 heures suivant la réception de sa confirmation.

Dans certaines provinces et certains territoires, vous avez également le droit de demander la nullité d'une souscription ou de poursuivre en dommages-intérêts si le prospectus simplifié, la notice annuelle, l'aperçu du fonds ou les états financiers contiennent de l'information fautive ou trompeuse. Vous devez agir dans les délais prescrits par la loi sur les valeurs mobilières de votre province ou territoire.

Pour de plus amples renseignements, reportez-vous à la loi sur les valeurs mobilières de votre province ou territoire, ou consultez un avocat.

### Renseignements

Pour obtenir un exemplaire du prospectus simplifié et d'autres documents d'information du fonds, communiquez avec votre représentant ou avec BNI. Ces documents et l'aperçu du fonds constituent les documents légaux du fonds.

Banque Nationale Investissements inc.    Sans frais : 1 866 603-3601  
1155, rue Metcalfe, 5<sup>e</sup> étage    Courriel électronique :  
Montréal (Québec)    investissements@bnc.ca  
H3B 4S9    [www.bninvestissements.ca](http://www.bninvestissements.ca)

Pour en apprendre davantage sur les placements dans les fonds, consultez la brochure intitulée **Comprendre les organismes de placement collectif**, accessible sur le site web des Autorités canadiennes en valeurs mobilières à l'adresse

[www.autorites-valeurs-mobilieres.ca](http://www.autorites-valeurs-mobilieres.ca).

## Portefeuille Méritage Actions canadiennes Série F

Ce document renferme des renseignements essentiels sur le Portefeuille Méritage Actions canadiennes que vous devriez connaître. Vous trouverez plus de détails dans le prospectus simplifié du fonds. Pour en obtenir un exemplaire, communiquez avec votre représentant ou avec Banque Nationale Investissements inc. (« BNI ») au 1 866 603-3601. Vous pouvez également écrire à l'adresse [investissements@bnc.ca](mailto:investissements@bnc.ca) ou visiter le [www.bninvestissements.ca](http://www.bninvestissements.ca).

**Avant d'investir dans un fonds, vous devriez évaluer s'il cadre avec vos autres investissements et respecte votre tolérance au risque.**

### Bref aperçu

Code du fonds :	NBC7701	Gestionnaire du fonds :	Banque Nationale Investissements inc. (« BNI »)
Date de création de la série :	25 septembre 2006	Gestionnaire de portefeuille :	Trust Banque Nationale inc.
Valeur totale du fonds au 31 mars 2020 :	25,4 \$ millions	Distribution :	Revenu net et gains en capital nets réalisés pour l'année, décembre (réinvestie automatiquement en titres additionnels, sauf choix différent de l'investisseur).
Ratio des frais de gestion (RFG) :	1,19 %	Placement minimal :	500 \$ (initial), 50 \$ (additionnel), 25 \$ (systématique)

### Dans quoi le fonds investit-il ?

L'objectif de placement du portefeuille consiste à produire une plus-value du capital à long terme en investissant principalement dans un éventail diversifié d'organismes de placement collectif (« OPC ») qui sont des fonds d'actions canadiennes. Le portefeuille investira au plus 30 % de son actif dans des OPC d'actions étrangères et directement dans des titres de participation étrangers.

Les graphiques ci-dessous donnent un aperçu des placements du fonds au 31 mars 2020. Ces placements changeront au fil du temps.

#### Dix principaux placements (au 31 mars 2020)

1. Fonds de placements canadiens Manuvie, série I	30,9 %
2. Fonds Fidelity Discipline Actions Canada, série O	30,5 %
3. Fonds d'actions canadiennes Beutel Goodman, série I	30,1 %
4. Fonds canadien d'actions à faible capitalisation BMO, série I	9,3 %
5. Trésorerie, marché monétaire et autres éléments d'actif net	-0,8 %
<b>Pourcentage total des dix principaux placements :</b>	<b>100,0 %</b>
<b>Nombre total de placements :</b>	<b>4</b>

#### Répartition des placements (au 31 mars 2020)

Répartition sectorielle	
Finance	31,4 %
Industrie	14,6 %
Énergie	9,7 %
Biens de consommation de base	8,9 %
Matériels	8,4 %
Technologies de l'information	6,8 %
Trésorerie, marché monétaire et autres éléments d'actif net	6,3 %
Télécommunications	4,8 %
Immobilier	3,7 %
Services aux collectivités	2,6 %
Consommation discrétionnaire	2,2 %
Santé	0,6 %

### Quels sont les risques associés à ce fonds ?

La valeur du fonds peut augmenter ou diminuer. Vous pourriez perdre de l'argent. Une façon d'évaluer les risques associés à un fonds est de regarder les variations de son rendement, ce qui s'appelle la « volatilité ».

En général, le rendement des fonds très volatils varie beaucoup. Ces fonds peuvent perdre de l'argent mais aussi avoir un rendement élevé. Le rendement des fonds peu volatils varie moins et est généralement plus faible. Ces fonds risquent moins de perdre de l'argent.

### Niveau de risque

BNI estime que la volatilité de ce fonds est **moyenne**.

Ce niveau est établi d'après la variation du rendement du fonds d'une année à l'autre. Il n'indique pas la volatilité future du fonds et peut changer avec le temps. Un fonds dont le niveau de risque est faible peut quand même perdre de l'argent.

FAIBLE	FAIBLE À MOYEN	<b>MOYEN</b>	MOYEN À ÉLEVÉ	ÉLEVÉ
--------	----------------	--------------	---------------	-------

Pour en savoir davantage sur le niveau de risque et les facteurs de risque qui peuvent influencer sur le rendement du fonds, consultez la rubrique relative aux Risques dans le prospectus simplifié du fonds.

### Aucune garantie

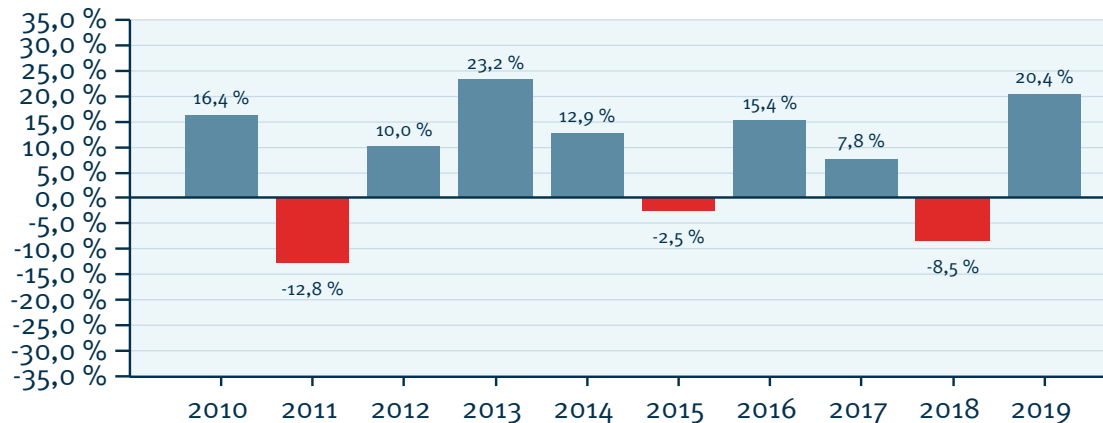
Comme la plupart des fonds, ce fonds n'offre aucune garantie. Vous pourriez ne pas récupérer le montant investi.

## Quel a été le rendement du fonds ?

Cette section vous indique le rendement annuel des titres de la Série F du fonds au cours des 10 dernières années. Les frais du fonds ont été déduits du rendement exprimé. Les frais réduisent le rendement du fonds.

### Rendements annuels

Ce graphique indique le rendement des titres de la Série F du fonds au cours des 10 dernières années. La valeur du fonds a diminué pendant 3 de ces années. Les rendements indiqués et leur variation annuelle peuvent vous aider à évaluer les risques associés à ce fonds dans le passé mais ils ne vous indiquent pas quel sera son rendement futur.



### Meilleur et pire rendement sur trois mois

Ce tableau indique le meilleur et le pire rendement des titres de la Série F sur trois mois au cours des 10 dernières années. Ces rendements pourraient augmenter ou diminuer dans l'avenir. Veuillez tenir compte de la perte que vous seriez en mesure d'assumer sur une courte période.

	Rendement	3 mois terminés	Si vous aviez investi 1 000 \$ dans le fonds au début de cette période
Meilleur rendement	11,6 %	31 mars 2019	vos placement augmenterait à 1 116 \$.
Pire rendement	-19,7 %	31 mars 2020	vos placement chuterait à 803 \$.

### Rendement moyen

Au cours des 10 dernières années, les titres de la Série F du fonds ont généré un rendement annuel composé de 4,94 %, ce qui signifie que si vous aviez investi 1 000 \$ dans le fonds il y a 10 ans, votre placement vaudrait aujourd'hui 1 619 \$.

## À qui le fonds est-il destiné ?

### Aux investisseurs qui :

- recherchent un placement à long terme (au moins cinq ans);
- recherchent une solution de placement leur permettant d'investir dans une vaste gamme de titres de participation canadiens.

## Un mot sur la fiscalité

En général, vous devez payer de l'impôt sur l'argent que vous raporte un fonds. Le montant à payer varie en fonction des lois fiscales de votre lieu de résidence et selon que vous détenez ou non le fonds dans un régime enregistré, comme un régime enregistré d'épargne-retraite ou un compte d'épargne libre d'impôt.

Rappelez-vous que si vous détenez votre fonds dans un compte non enregistré, les distributions du fonds s'ajoutent à votre revenu imposable, qu'elles soient versées en argent ou réinvesties.

## Combien cela coûte-t-il ?

Les tableaux qui suivent présentent les frais que vous pourriez avoir à payer pour acheter, posséder et vendre des titres de la Série F du fonds. Les frais (y compris les commissions) peuvent varier d'une série et d'un fonds à l'autre. Des commissions élevées peuvent inciter les représentants à recommander un placement plutôt qu'un autre. Informez-vous sur les fonds et placements plus économiques qui pourraient vous convenir.

### 1. Frais de souscription

Vous devez verser à la société de votre représentant des frais annuels en fonction de la valeur des actifs de votre portefeuille plutôt que des commissions ou frais sur chacune des opérations d'achat.

### 2. Frais du fonds

Vous ne payez pas ces frais directement. Ils ont cependant des conséquences pour vous, car ils réduisent le rendement du fonds. Au 31 décembre 2019, les frais du fonds s'élevaient à 1,23 % de sa valeur, ce qui correspond à 12,30 \$ pour chaque tranche de 1 000 \$ investie.



## Combien cela coûte-t-il ? (suite)

	Taux annuel (en % de la valeur du fonds)
<b>Ratio des frais de gestion (RFG)</b> Il s'agit du total des frais de gestion et des charges opérationnelles du fonds (incluant les frais d'administration à taux fixe). BNI a renoncé à certains frais. Dans le cas contraire, le RFG aurait été plus élevé.	1,19 %
<b>Ratio des frais d'opérations (RFO)</b> Il s'agit des frais de transactions du fonds.	0,04 %
<b>Frais du fonds</b>	<b>1,23 %</b>

### Renseignements sur la commission de suivi

La commission de suivi est versée tant que vous possédez des titres du fonds. Elle couvre les services et/ou les conseils que votre représentant et sa société vous fournissent.

BNI ne verse aucune commission de suivi à la société de votre représentant à l'égard des titres de la Série F.

### 3. Autres frais

Il se pourrait que vous ayez à payer d'autres frais lorsque vous achetez, détenez, vendez, substituez ou convertissez des titres du fonds.

Frais	Ce que vous payez
Frais d'opérations à court terme	Des frais représentant 2 % de la valeur des titres que vous vendez ou substituez dans les 90 jours suivant leur achat peuvent vous être imposés par BNI. Ces frais sont remis aux fonds.
Frais de comptes à honoraires	La Série F n'est offerte qu'aux investisseurs ayant conclu une entente avec la société de représentants prévoyant que les frais seront versés directement à celui-ci. Ces investisseurs versent à la société de représentants une rémunération annuelle en fonction de la valeur de leurs actifs.

## Et si je change d'idée ?

En vertu des lois sur les valeurs mobilières de certaines provinces et certains territoires, vous avez le droit :

- de résoudre un contrat de souscription de titres d'un fonds dans les deux jours ouvrables suivant la réception du prospectus simplifié ou de l'aperçu du fonds; ou
- d'annuler votre souscription dans les 48 heures suivant la réception de sa confirmation.

Dans certaines provinces et certains territoires, vous avez également le droit de demander la nullité d'une souscription ou de poursuivre en dommages-intérêts si le prospectus simplifié, la notice annuelle, l'aperçu du fonds ou les états financiers contiennent de l'information fautive ou trompeuse. Vous devez agir dans les délais prescrits par la loi sur les valeurs mobilières de votre province ou territoire.

Pour de plus amples renseignements, reportez-vous à la loi sur les valeurs mobilières de votre province ou territoire, ou consultez un avocat.

## Renseignements

Pour obtenir un exemplaire du prospectus simplifié et d'autres documents d'information du fonds, communiquez avec votre représentant ou avec BNI. Ces documents et l'aperçu du fonds constituent les documents légaux du fonds.

Banque Nationale Investissements inc.    Sans frais : 1 866 603-3601  
 1155, rue Metcalfe, 5<sup>e</sup> étage    Courriel électronique :  
 Montréal (Québec)    investissements@bnc.ca  
 H3B 4S9    [www.bninvestissements.ca](http://www.bninvestissements.ca)

Pour en apprendre davantage sur les placements dans les fonds, consultez la brochure intitulée **Comprendre les organismes de placement collectif**, accessible sur le site web des Autorités canadiennes en valeurs mobilières à l'adresse

[www.autorites-valeurs-mobilieres.ca](http://www.autorites-valeurs-mobilieres.ca).

## Portefeuille Méritage Actions canadiennes Série F5

Ce document renferme des renseignements essentiels sur le Portefeuille Méritage Actions canadiennes que vous devriez connaître. Vous trouverez plus de détails dans le prospectus simplifié du fonds. Pour en obtenir un exemplaire, communiquez avec votre représentant ou avec Banque Nationale Investissements inc. (« BNI ») au 1 866 603-3601. Vous pouvez également écrire à l'adresse [investissements@bnc.ca](mailto:investissements@bnc.ca) ou visiter le [www.bninvestissements.ca](http://www.bninvestissements.ca).

**Avant d'investir dans un fonds, vous devriez évaluer s'il cadre avec vos autres investissements et respecte votre tolérance au risque.**

### Bref aperçu

Code du fonds :	NBC8701	Gestionnaire du fonds :	Banque Nationale Investissements inc. (« BNI »)
Date de création de la série :	5 septembre 2014	Gestionnaire de portefeuille :	Trust Banque Nationale inc.
Valeur totale du fonds au 31 mars 2020 :	25,4 \$ millions	Distribution :	Remboursement de capital et / ou de revenu net, chaque fin de mois. Taux visé de 5 % établi en fonction de la valeur liquidative par titre à la fin de l'année civile précédente. Toutes distributions seront réinvesties automatiquement en titres additionnels, sauf choix différent de l'investisseur. Revenu net non distribué et gains en capital, distribution spéciale en décembre (doit être réinvestie).
Ratio des frais de gestion (RFG) :	1,20 %	Placement minimal :	500 \$ (initial), 50 \$ (additionnel), 25 \$ (systématique)

### Dans quoi le fonds investit-il ?

L'objectif de placement du portefeuille consiste à produire une plus-value du capital à long terme en investissant principalement dans un éventail diversifié d'organismes de placement collectif (« OPC ») qui sont des fonds d'actions canadiennes. Le portefeuille investira au plus 30 % de son actif dans des OPC d'actions étrangères et directement dans des titres de participation étrangers.

Les graphiques ci-dessous donnent un aperçu des placements du fonds au 31 mars 2020. Ces placements changeront au fil du temps.

#### Dix principaux placements (au 31 mars 2020)

1. Fonds de placements canadiens Manuvie, série I	30,9 %
2. Fonds Fidelity Discipline Actions Canada, série O	30,5 %
3. Fonds d'actions canadiennes Beutel Goodman, série I	30,1 %
4. Fonds canadien d'actions à faible capitalisation BMO, série I	9,3 %
5. Trésorerie, marché monétaire et autres éléments d'actif net	-0,8 %
<b>Pourcentage total des dix principaux placements :</b>	<b>100,0 %</b>
<b>Nombre total de placements :</b>	<b>4</b>

#### Répartition des placements (au 31 mars 2020)

##### Répartition sectorielle

Finance	31,4 %
Industrie	14,6 %
Énergie	9,7 %
Biens de consommation de base	8,9 %
Matériels	8,4 %
Technologies de l'information	6,8 %
Trésorerie, marché monétaire et autres éléments d'actif net	6,3 %
Télécommunications	4,8 %
Immobilier	3,7 %
Services aux collectivités	2,6 %
Consommation discrétionnaire	2,2 %
Santé	0,6 %

### Quels sont les risques associés à ce fonds ?

La valeur du fonds peut augmenter ou diminuer. Vous pourriez perdre de l'argent. Une façon d'évaluer les risques associés à un fonds est de regarder les variations de son rendement, ce qui s'appelle la « volatilité ».

En général, le rendement des fonds très volatils varie beaucoup. Ces fonds peuvent perdre de l'argent mais aussi avoir un rendement élevé. Le rendement des fonds peu volatils varie moins et est généralement plus faible. Ces fonds risquent moins de perdre de l'argent.

### Niveau de risque

BNI estime que la volatilité de ce fonds est **moyenne**.

Ce niveau est établi d'après la variation du rendement du fonds d'une année à l'autre. Il n'indique pas la volatilité future du fonds et peut changer avec le temps. Un fonds dont le niveau de risque est faible peut quand même perdre de l'argent.

FAIBLE	FAIBLE À MOYEN	<b>MOYEN</b>	MOYEN À ÉLEVÉ	ÉLEVÉ
--------	----------------	--------------	---------------	-------

Pour en savoir davantage sur le niveau de risque et les facteurs de risque qui peuvent influencer sur le rendement du fonds, consultez la rubrique relative aux Risques dans le prospectus simplifié du fonds.

### Aucune garantie

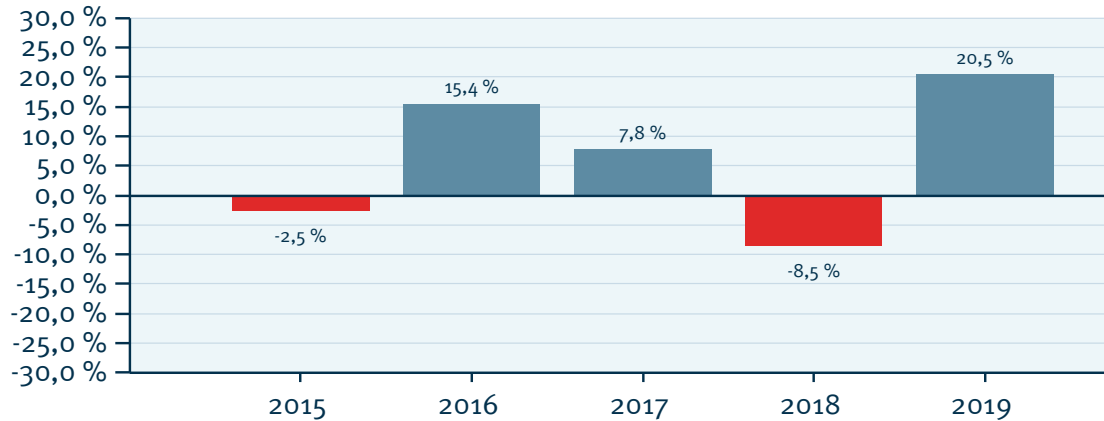
Comme la plupart des fonds, ce fonds n'offre aucune garantie. Vous pourriez ne pas récupérer le montant investi.

## Quel a été le rendement du fonds ?

Cette section vous indique le rendement annuel des titres de la Série F5 du fonds au cours des 5 dernières années. Les frais du fonds ont été déduits du rendement exprimé. Les frais réduisent le rendement du fonds.

### Rendements annuels

Ce graphique indique le rendement des titres de la Série F5 du fonds au cours des 5 dernières années. La valeur du fonds a diminué pendant 2 de ces années. Les rendements indiqués et leur variation annuelle peuvent vous aider à évaluer les risques associés à ce fonds dans le passé mais ils ne vous indiquent pas quel sera son rendement futur.



### Meilleur et pire rendement sur trois mois

Ce tableau indique le meilleur et le pire rendement des titres de la Série F5 sur trois mois au cours des 5 dernières années. Ces rendements pourraient augmenter ou diminuer dans l'avenir. Veuillez tenir compte de la perte que vous seriez en mesure d'assumer sur une courte période.

	Rendement	3 mois terminés	Si vous aviez investi 1 000 \$ dans le fonds au début de cette période
Meilleur rendement	11,7 %	31 mars 2019	vos placement augmenterait à 1 117 \$.
Pire rendement	-19,8 %	31 mars 2020	vos placement chuterait à 802 \$.

### Rendement moyen

Depuis sa création, les titres de la Série F5 du fonds ont généré un rendement annuel composé de 0,93 %, ce qui signifie que si vous aviez investi 1 000 \$ dans cette série du fonds depuis sa création, votre placement vaudrait aujourd'hui 1 053 \$.

## À qui le fonds est-il destiné ?

### Aux investisseurs qui :

- recherchent un placement à long terme (au moins cinq ans);
- recherchent une solution de placement leur permettant d'investir dans une vaste gamme de titres de participation canadiens;
- souhaitent recevoir une distribution de façon régulière.

## Un mot sur la fiscalité

En général, vous devez payer de l'impôt sur l'argent que vous rapporte un fonds. Le montant à payer varie en fonction des lois fiscales de votre lieu de résidence et selon que vous détenez ou non le fonds dans un régime enregistré, comme un régime enregistré d'épargne-retraite ou un compte d'épargne libre d'impôt.

Rappelez-vous que si vous détenez votre fonds dans un compte non enregistré, les distributions du fonds s'ajoutent à votre revenu imposable, qu'elles soient versées en argent ou réinvesties.

## Combien cela coûte-t-il ?

Les tableaux qui suivent présentent les frais que vous pourriez avoir à payer pour acheter, posséder et vendre des titres de la Série F5 du fonds. Les frais (y compris les commissions) peuvent varier d'une série et d'un fonds à l'autre. Des commissions élevées peuvent inciter les représentants à recommander un placement plutôt qu'un autre. Informez-vous sur les fonds et placements plus économiques qui pourraient vous convenir.

### 1. Frais de souscription

Vous devez verser à la société de votre représentant des frais annuels en fonction de la valeur des actifs de votre portefeuille plutôt que des commissions ou frais sur chacune des opérations d'achat.

### 2. Frais du fonds

Vous ne payez pas ces frais directement. Ils ont cependant des conséquences pour vous, car ils réduisent le rendement du fonds. Au 31 décembre 2019, les frais du fonds s'élevaient à 1,24 % de sa valeur, ce qui correspond à 12,40 \$ pour chaque tranche de 1 000 \$ investie.

## Combien cela coûte-t-il ? (suite)

	Taux annuel (en % de la valeur du fonds)
<b>Ratio des frais de gestion (RFG)</b> Il s'agit du total des frais de gestion et des charges opérationnelles du fonds (incluant les frais d'administration à taux fixe). BNI a renoncé à certains frais. Dans le cas contraire, le RFG aurait été plus élevé.	1,20 %
<b>Ratio des frais d'opérations (RFO)</b> Il s'agit des frais de transactions du fonds.	0,04 %
<b>Frais du fonds</b>	<b>1,24 %</b>

### Renseignements sur la commission de suivi

La commission de suivi est versée tant que vous possédez des titres du fonds. Elle couvre les services et/ou les conseils que votre représentant et sa société vous fournissent.

BNI ne verse aucune commission de suivi à la société de votre représentant à l'égard des titres de la Série F5.

### 3. Autres frais

Il se pourrait que vous ayez à payer d'autres frais lorsque vous achetez, détenez, vendez, substituez ou convertissez des titres du fonds.

Frais	Ce que vous payez
Frais d'opérations à court terme	Des frais représentant 2 % de la valeur des titres que vous vendez ou substituez dans les 90 jours suivant leur achat peuvent vous être imposés par BNI. Ces frais sont remis aux fonds.
Frais de comptes à honoraires	La Série F5 n'est offerte qu'aux investisseurs ayant conclu une entente avec la société de représentants prévoyant que les frais seront versés directement à celle-ci. Ces investisseurs versent à la société de représentants une rémunération annuelle en fonction de la valeur de leurs actifs.

## Et si je change d'idée ?

En vertu des lois sur les valeurs mobilières de certaines provinces et certains territoires, vous avez le droit :

- de résoudre un contrat de souscription de titres d'un fonds dans les deux jours ouvrables suivant la réception du prospectus simplifié ou de l'aperçu du fonds; ou
- d'annuler votre souscription dans les 48 heures suivant la réception de sa confirmation.

Dans certaines provinces et certains territoires, vous avez également le droit de demander la nullité d'une souscription ou de poursuivre en dommages-intérêts si le prospectus simplifié, la notice annuelle, l'aperçu du fonds ou les états financiers contiennent de l'information fautive ou trompeuse. Vous devez agir dans les délais prescrits par la loi sur les valeurs mobilières de votre province ou territoire.

Pour de plus amples renseignements, reportez-vous à la loi sur les valeurs mobilières de votre province ou territoire, ou consultez un avocat.

## Renseignements

Pour obtenir un exemplaire du prospectus simplifié et d'autres documents d'information du fonds, communiquez avec votre représentant ou avec BNI. Ces documents et l'aperçu du fonds constituent les documents légaux du fonds.

Banque Nationale Investissements inc.    Sans frais : 1 866 603-3601  
 1155, rue Metcalfe, 5<sup>e</sup> étage    Courriel électronique :  
 Montréal (Québec)    investissements@bnc.ca  
 H3B 4S9    [www.bninvestissements.ca](http://www.bninvestissements.ca)

Pour en apprendre davantage sur les placements dans les fonds, consultez la brochure intitulée **Comprendre les organismes de placement collectif**, accessible sur le site web des Autorités canadiennes en valeurs mobilières à l'adresse

[www.autorites-valeurs-mobilieres.ca](http://www.autorites-valeurs-mobilieres.ca).

## Portefeuille Méritage Actions canadiennes Série T5

Ce document renferme des renseignements essentiels sur le Portefeuille Méritage Actions canadiennes que vous devriez connaître. Vous trouverez plus de détails dans le prospectus simplifié du fonds. Pour en obtenir un exemplaire, communiquez avec votre représentant ou avec Banque Nationale Investissements inc. (« BNI ») au 1 866 603-3601. Vous pouvez également écrire à l'adresse [investissements@bnc.ca](mailto:investissements@bnc.ca) ou visiter le [www.bninvestissements.ca](http://www.bninvestissements.ca).

**Avant d'investir dans un fonds, vous devriez évaluer s'il cadre avec vos autres investissements et respecte votre tolérance au risque.**

### Bref aperçu

<b>Code du fonds :</b>	FSI : NBC8401 FSR : NBC8501 FSréd : NBC8601	<b>Gestionnaire du fonds :</b>	Banque Nationale Investissements inc. (« BNI »)
<b>Date de création de la série :</b>	5 septembre 2014	<b>Gestionnaire de portefeuille :</b>	Trust Banque Nationale inc.
<b>Valeur totale du fonds au 31 mars 2020 :</b>	25,4 \$ millions	<b>Distribution :</b>	Remboursement de capital et / ou de revenu net, chaque fin de mois. Taux visé de 5 % établi en fonction de la valeur liquidative par titre à la fin de l'année civile précédente. Toutes distributions seront réinvesties automatiquement en titres additionnels, sauf choix différent de l'investisseur. Revenu net non distribué et gains en capital, distribution spéciale en décembre (doit être réinvestie).
<b>Ratio des frais de gestion (RFG) :</b>	2,38 %	<b>Placement minimal :</b>	500 \$ (initial), 50 \$ (additionnel), 25 \$ (systématique)

### Dans quoi le fonds investit-il ?

L'objectif de placement du portefeuille consiste à produire une plus-value du capital à long terme en investissant principalement dans un éventail diversifié d'organismes de placement collectif (« OPC ») qui sont des fonds d'actions canadiennes. Le portefeuille investira au plus 30 % de son actif dans des OPC d'actions étrangères et directement dans des titres de participation étrangers.

Les graphiques ci-dessous donnent un aperçu des placements du fonds au 31 mars 2020. Ces placements changeront au fil du temps.

#### Dix principaux placements (au 31 mars 2020)

1. Fonds de placements canadiens Manuvie, série I	30,9 %
2. Fonds Fidelity Discipline Actions Canada, série O	30,5 %
3. Fonds d'actions canadiennes Beutel Goodman, série I	30,1 %
4. Fonds canadien d'actions à faible capitalisation BMO, série I	9,3 %
5. Trésorerie, marché monétaire et autres éléments d'actif net	-0,8 %
<b>Pourcentage total des dix principaux placements :</b>	<b>100,0 %</b>
<b>Nombre total de placements :</b>	<b>4</b>

#### Répartition des placements (au 31 mars 2020)

##### Répartition sectorielle

Finance	31,4 %
Industrie	14,6 %
Énergie	9,7 %
Biens de consommation de base	8,9 %
Matériels	8,4 %
Technologies de l'information	6,8 %
Trésorerie, marché monétaire et autres éléments d'actif net	6,3 %
Télécommunications	4,8 %
Immobilier	3,7 %
Services aux collectivités	2,6 %
Consommation discrétionnaire	2,2 %
Santé	0,6 %

### Quels sont les risques associés à ce fonds ?

La valeur du fonds peut augmenter ou diminuer. Vous pourriez perdre de l'argent. Une façon d'évaluer les risques associés à un fonds est de regarder les variations de son rendement, ce qui s'appelle la « volatilité ».

En général, le rendement des fonds très volatils varie beaucoup. Ces fonds peuvent perdre de l'argent mais aussi avoir un rendement élevé. Le rendement des fonds peu volatils varie moins et est généralement plus faible. Ces fonds risquent moins de perdre de l'argent.

### Niveau de risque

BNI estime que la volatilité de ce fonds est **moyenne**.

Ce niveau est établi d'après la variation du rendement du fonds d'une année à l'autre. Il n'indique pas la volatilité future du fonds et peut changer avec le temps. Un fonds dont le niveau de risque est faible peut quand même perdre de l'argent.

FAIBLE	FAIBLE À MOYEN	<b>MOYEN</b>	MOYEN À ÉLEVÉ	ÉLEVÉ
--------	----------------	--------------	---------------	-------

Pour en savoir davantage sur le niveau de risque et les facteurs de risque qui peuvent influencer sur le rendement du fonds, consultez la rubrique relative aux Risques dans le prospectus simplifié du fonds.

### Aucune garantie

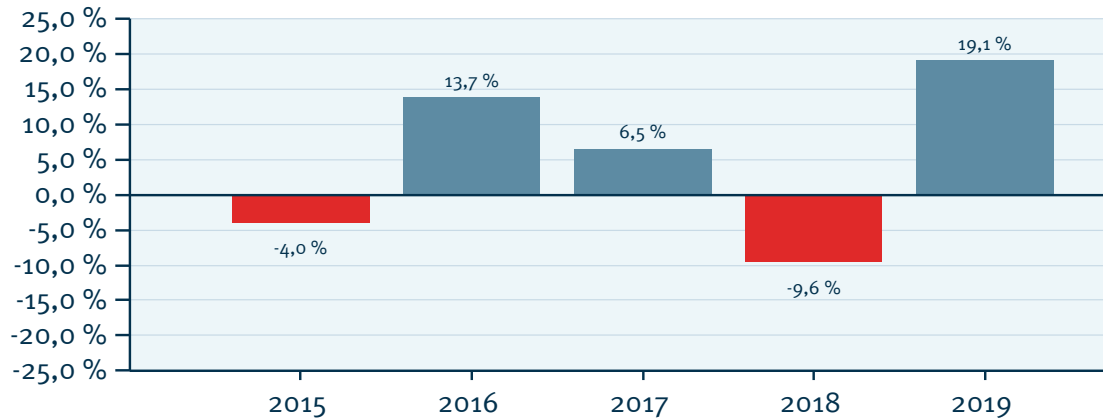
Comme la plupart des fonds, ce fonds n'offre aucune garantie. Vous pourriez ne pas récupérer le montant investi.

## Quel a été le rendement du fonds ?

Cette section vous indique le rendement annuel des titres de la Série T5 du fonds au cours des 5 dernières années. Les frais du fonds ont été déduits du rendement exprimé. Les frais réduisent le rendement du fonds.

### Rendements annuels

Ce graphique indique le rendement des titres de la Série T5 du fonds au cours des 5 dernières années. La valeur du fonds a diminué pendant 2 de ces années. Les rendements indiqués et leur variation annuelle peuvent vous aider à évaluer les risques associés à ce fonds dans le passé mais ils ne vous indiquent pas quel sera son rendement futur.



### Meilleur et pire rendement sur trois mois

Ce tableau indique le meilleur et le pire rendement des titres de la Série T5 sur trois mois au cours des 5 dernières années. Ces rendements pourraient augmenter ou diminuer dans l'avenir. Veuillez tenir compte de la perte que vous seriez en mesure d'assumer sur une courte période.

	Rendement	3 mois terminés	Si vous aviez investi 1 000 \$ dans le fonds au début de cette période
Meilleur rendement	11,3 %	31 mars 2019	vos placement augmenterait à 1 113 \$.
Pire rendement	-20,0 %	31 mars 2020	vos placement chuterait à 800 \$.

### Rendement moyen

Depuis sa création, les titres de la Série T5 du fonds ont généré un rendement annuel composé de -0,37 %, ce qui signifie que si vous aviez investi 1 000 \$ dans cette série du fonds depuis sa création, votre placement vaudrait aujourd'hui 980 \$.

## À qui le fonds est-il destiné ?

### Aux investisseurs qui :

- recherchent un placement à long terme (au moins cinq ans);
- recherchent une solution de placement leur permettant d'investir dans une vaste gamme de titres de participation canadiens;
- souhaitent recevoir une distribution de façon régulière.

## Un mot sur la fiscalité

En général, vous devez payer de l'impôt sur l'argent que vous raporte un fonds. Le montant à payer varie en fonction des lois fiscales de votre lieu de résidence et selon que vous détenez ou non le fonds dans un régime enregistré, comme un régime enregistré d'épargne-retraite ou un compte d'épargne libre d'impôt.

Rappelez-vous que si vous détenez votre fonds dans un compte non enregistré, les distributions du fonds s'ajoutent à votre revenu imposable, qu'elles soient versées en argent ou réinvesties.

## Combien cela coûte-t-il ?

Les tableaux qui suivent présentent les frais que vous pourriez avoir à payer pour acheter, posséder et vendre des titres de la Série T5 du fonds. Les frais (y compris les commissions) peuvent varier d'une série et d'un fonds à l'autre. Des commissions élevées peuvent inciter les représentants à recommander un placement plutôt qu'un autre. Informez-vous sur les fonds et placements plus économiques qui pourraient vous convenir.

### 1. Frais de souscription

Lorsque vous achetez des titres du fonds, vous devez choisir le moment où les frais de souscription seront payés. Informez-vous sur les avantages et les inconvénients de chaque option.

## Combien cela coûte-t-il ? (suite)

Option de frais de souscription	Ce que vous payez		Comment ça fonctionne	
	En pourcentage (%)	En dollars (\$)		
Frais de souscription initiaux	0 % à 5 % du montant investi	De 0 \$ à 50 \$ sur chaque tranche de 1 000 \$ investie	<ul style="list-style-type: none"> <li>Vous négociez le taux avec votre représentant.</li> <li>Les frais sont déduits du montant que vous placez et sont versés à la société de votre représentant à titre de commission.</li> </ul>	
Frais de souscription reportés	<b>Si vous vendez :</b>	Lors du rachat. De 0 \$ à 60 \$ sur chaque tranche de 1 000 \$ investie	<ul style="list-style-type: none"> <li>Nous payons à la société de votre représentant une commission de 5 % du montant que vous investissez.</li> <li>Vous ne payez aucuns frais à moins que vous ne demandiez le rachat de vos titres à l'intérieur d'un délai de six (6) ans suivant leur achat.</li> <li>Les frais de rachat sont exigés seulement si vous demandez le rachat de plus de 10 % des titres que vous détenez au cours d'une même année civile. Vous ne pouvez reporter des titres sans frais de rachat inutilisés à une année ultérieure.</li> <li>Les frais de rachat sont fondés sur le coût initial de vos titres et la période au cours de laquelle vous les détenez.</li> <li>Les frais de rachat sont à taux fixe. Ils sont déduits de la valeur des titres vendus et sont remis à BNI.</li> <li>Il n'y a aucuns frais de rachat lorsque vous substituez à vos titres des titres d'un autre fonds géré par BNI assortis de l'option de frais de souscription reportés. Pour toute autre substitution ou conversion effectuée avant la fin de votre calendrier de frais, nous vous imputerons les frais de souscription reportés applicables. Le calendrier des frais est établi selon la date où vous investissez dans le premier fonds.</li> </ul>	
	Au cours de la 1 <sup>ère</sup> année			6,0 %
	Au cours de la 2 <sup>e</sup> année			5,5 %
	Au cours de la 3 <sup>e</sup> année			5,0 %
	Au cours de la 4 <sup>e</sup> année			4,5 %
	Au cours de la 5 <sup>e</sup> année			3,0 %
	Au cours de la 6 <sup>e</sup> année			1,5 %
Après la 6 <sup>e</sup> année	0 %			
Frais de souscription réduits	<b>Si vous vendez :</b>	Lors du rachat. De 0 \$ à 30 \$ sur chaque tranche de 1 000 \$ investie	<ul style="list-style-type: none"> <li>Nous payons à la société de votre représentant une commission de 2,5 % du montant que vous investissez.</li> <li>Vous ne payez aucuns frais à moins que vous ne demandiez le rachat de vos titres à l'intérieur d'un délai de trois (3) ans suivant leur achat.</li> <li>Les frais de rachat sont fondés sur le coût initial de vos titres et la période au cours de laquelle vous les détenez.</li> <li>Les frais de rachat sont à taux fixe. Ils sont déduits de la valeur des titres vendus et sont remis à BNI.</li> <li>Il n'y a aucuns frais de rachat lorsque vous substituez à vos titres des titres d'un autre fonds géré par BNI assortis de l'option de frais de souscription réduits. Pour toute autre substitution ou conversion effectuée avant la fin de votre calendrier de frais, nous vous imputerons les frais de souscription réduits applicables. Le calendrier des frais est établi selon la date où vous investissez dans le premier fonds.</li> </ul>	
	Au cours de la 1 <sup>ère</sup> année			3,0 %
	Au cours de la 2 <sup>e</sup> année			2,5 %
	Au cours de la 3 <sup>e</sup> année			2,0 %
	Après la 3 <sup>e</sup> année			0 %

## 2. Frais du fonds

Vous ne payez pas ces frais directement. Ils ont cependant des conséquences pour vous, car ils réduisent le rendement du fonds. Au 31 décembre 2019, les frais du fonds s'élevaient à 2,42 % de sa valeur, ce qui correspond à 24,20 \$ pour chaque tranche de 1 000 \$ investie.

	Taux annuel (en % de la valeur du fonds)
<b>Ratio des frais de gestion (RFG)</b> Il s'agit du total des frais de gestion (incluant la commission de suivi) et des charges opérationnelles du fonds (incluant les frais d'administration à taux fixe). BNI a renoncé à certains frais. Dans le cas contraire, le RFG aurait été plus élevé.	2,38 %
<b>Ratio des frais d'opérations (RFO)</b> Il s'agit des frais de transactions du fonds.	0,04 %
<b>Frais du fonds</b>	<b>2,42 %</b>

## Combien cela coûte-t-il ? (suite)

### Renseignements sur la commission de suivi

La commission de suivi est versée tant que vous possédez des titres du fonds. Elle couvre les services et/ou les conseils que votre représentant et sa société vous fournissent.

BNI verse la commission de suivi à la société de votre représentant. Il la prélève sur les frais de gestion et la calcule en fonction de la valeur de votre placement. Le taux dépend de l'option de frais de souscription que vous choisissez :

Option de frais de souscription	Montant de la commission de suivi	
	En pourcentage (%)	En dollars (\$)
Frais de souscription initiaux	Jusqu'à 1,00 % de la valeur de votre placement annuellement.	Maximum de 10,00 \$ annuellement pour chaque tranche de 1 000 \$ investie.
Frais de souscription reportés	Jusqu'à 0,50 % de la valeur de votre placement annuellement pour la 1 <sup>ère</sup> à la 6 <sup>e</sup> année.	Maximum de 5,00 \$ annuellement pour chaque tranche de 1 000 \$ investie.
	Jusqu'à 1,00 % de la valeur de votre placement annuellement pour les années subséquentes pour toute nouvelle souscription effectuée après le 17 août 2015, à l'exclusion des titres acquis dans le cadre d'un programme d'investissement systématique débuté avant le 17 août 2015 ou le réinvestissement d'une distribution. Pour les substitutions, la grille de commission de suivi applicable est celle en vigueur au moment de l'achat initial.	Maximum de 10,00 \$ annuellement pour chaque tranche de 1 000 \$ investie.
Frais de souscription réduits	Jusqu'à 0,50 % de la valeur de votre placement annuellement pour la 1 <sup>ère</sup> à la 3 <sup>e</sup> année.	Maximum de 5,00 \$ annuellement pour chaque tranche de 1 000 \$ investie.
	Jusqu'à 1,00 % de la valeur de votre placement annuellement pour les années subséquentes.	Maximum de 10,00 \$ annuellement pour chaque tranche de 1 000 \$ investie.

### 3. Autres frais

Il se pourrait que vous ayez à payer d'autres frais lorsque vous achetez, détenez, vendez, substituez ou convertissez des titres du fonds.

Frais	Ce que vous payez
Frais d'opérations à court terme	Des frais représentant 2 % de la valeur des titres que vous vendez ou substituez dans les 90 jours suivant leur achat peuvent vous être imposés par BNI. Ces frais sont remis aux fonds.
Frais de substitution	Vous pourriez devoir payer à la société de votre représentant des frais de substitution pouvant atteindre jusqu'à 2 % de la valeur des titres substitués. Vous négociez ces frais avec votre représentant.
Frais de conversion	Vous pourriez devoir payer à la société de votre représentant des frais pouvant atteindre jusqu'à 2 % de la valeur des titres convertis. Vous négociez ces frais avec votre représentant.

### Et si je change d'idée ?

En vertu des lois sur les valeurs mobilières de certaines provinces et certains territoires, vous avez le droit :

- de résoudre un contrat de souscription de titres d'un fonds dans les deux jours ouvrables suivant la réception du prospectus simplifié ou de l'aperçu du fonds; ou
- d'annuler votre souscription dans les 48 heures suivant la réception de sa confirmation.

Dans certaines provinces et certains territoires, vous avez également le droit de demander la nullité d'une souscription ou de poursuivre en dommages-intérêts si le prospectus simplifié, la notice annuelle, l'aperçu du fonds ou les états financiers contiennent de l'information fautive ou trompeuse. Vous devez agir dans les délais prescrits par la loi sur les valeurs mobilières de votre province ou territoire.

Pour de plus amples renseignements, reportez-vous à la loi sur les valeurs mobilières de votre province ou territoire, ou consultez un avocat.

### Renseignements

Pour obtenir un exemplaire du prospectus simplifié et d'autres documents d'information du fonds, communiquez avec votre représentant ou avec BNI. Ces documents et l'aperçu du fonds constituent les documents légaux du fonds.

Banque Nationale Investissements inc.    Sans frais : 1 866 603-3601  
 1155, rue Metcalfe, 5<sup>e</sup> étage    Courriel électronique :  
 Montréal (Québec)    investissements@bnc.ca  
 H3B 4S9    [www.bninvestissements.ca](http://www.bninvestissements.ca)

Pour en apprendre davantage sur les placements dans les fonds, consultez la brochure intitulée **Comprendre les organismes de placement collectif**, accessible sur le site web des Autorités canadiennes en valeurs mobilières à l'adresse

[www.autorites-valeurs-mobilieres.ca](http://www.autorites-valeurs-mobilieres.ca).



## Portefeuille Méritage Actions mondiales Série Conseillers

Ce document renferme des renseignements essentiels sur le Portefeuille Méritage Actions mondiales que vous devriez connaître. Vous trouverez plus de détails dans le prospectus simplifié du fonds. Pour en obtenir un exemplaire, communiquez avec votre représentant ou avec Banque Nationale Investissements inc. (« BNI ») au 1 866 603-3601. Vous pouvez également écrire à l'adresse [investissements@bnc.ca](mailto:investissements@bnc.ca) ou visiter le [www.bninvestissements.ca](http://www.bninvestissements.ca).

**Avant d'investir dans un fonds, vous devriez évaluer s'il cadre avec vos autres investissements et respecte votre tolérance au risque.**

### Bref aperçu

<b>Code du fonds :</b>	FSI : NBC7402 FSR : NBC7502 FSRéd : NBC7602	<b>Gestionnaire du fonds :</b>	Banque Nationale Investissements inc. (« BNI »)
<b>Date de création de la série :</b>	25 septembre 2006	<b>Gestionnaire de portefeuille :</b>	Trust Banque Nationale inc.
<b>Valeur totale du fonds au 31 mars 2020 :</b>	155,4 \$ millions	<b>Distribution :</b>	Revenu net et gains en capital nets réalisés pour l'année, décembre (réinvestie automatiquement en titres additionnels, sauf choix différent de l'investisseur).
<b>Ratio des frais de gestion (RFG) :</b>	2,39 %	<b>Placement minimal :</b>	500 \$ (initial), 50 \$ (additionnel), 25 \$ (systématique)

### Dans quoi le fonds investit-il ?

L'objectif de placement du portefeuille consiste à produire une plus-value du capital à long terme en investissant principalement dans un éventail diversifié d'organismes de placement collectif qui sont des fonds d'actions mondiales.

Les graphiques ci-dessous donnent un aperçu des placements du fonds au 31 mars 2020. Ces placements changeront au fil du temps.

#### Dix principaux placements (au 31 mars 2020)

1. Fonds Capital Group actions mondiales, série I	45,3 %
2. Portefeuille mondial Edgepoint, série I	30,0 %
3. Fonds d'actions étrangères Mackenzie Ivy, série O	15,2 %
4. Fonds d'actions de marchés émergents RBC, série O	10,1 %
5. Trésorerie, marché monétaire et autres éléments d'actif net	-0,6 %
<b>Pourcentage total des dix principaux placements :</b>	<b>100,0 %</b>
<b>Nombre total de placements :</b>	<b>4</b>

#### Répartition des placements (au 31 mars 2020)

Répartition sectorielle		Répartition géographique	
Finance	15,1 %	États-Unis	36,1 %
Technologies de l'information	14,9 %	Autres pays	27,6 %
Industrie	12,5 %	Europe	10,4 %
Consommation discrétionnaire	12,2 %	Japon	9,0 %
Santé	10,7 %	Trésorerie, marché monétaire et autres éléments d'actif net	9,0 %
Trésorerie, marché monétaire et autres éléments d'actif net	9,0 %	Corée du Sud	3,1 %
Immobilier	7,3 %	Canada	2,4 %
Biens de consommation de base	6,3 %	Royaume-Uni	2,3 %
Matériels	5,4 %		
Télécommunications	3,4 %		
Énergie	2,2 %		
Services aux collectivités	1,0 %		

### Quels sont les risques associés à ce fonds ?

La valeur du fonds peut augmenter ou diminuer. Vous pourriez perdre de l'argent. Une façon d'évaluer les risques associés à un fonds est de regarder les variations de son rendement, ce qui s'appelle la « volatilité ».

En général, le rendement des fonds très volatils varie beaucoup. Ces fonds peuvent perdre de l'argent mais aussi avoir un rendement élevé. Le rendement des fonds peu volatils varie moins et est généralement plus faible. Ces fonds risquent moins de perdre de l'argent.

### Niveau de risque

BNI estime que la volatilité de ce fonds est **faible à moyenne**.

Ce niveau est établi d'après la variation du rendement du fonds d'une année à l'autre. Il n'indique pas la volatilité future du fonds et peut changer avec le temps. Un fonds dont le niveau de risque est faible peut quand même perdre de l'argent.

FAIBLE	<b>FAIBLE À MOYEN</b>	MOYEN	MOYEN À ÉLEVÉ	ÉLEVÉ
--------	-----------------------	-------	---------------	-------

Pour en savoir davantage sur le niveau de risque et les facteurs de risque qui peuvent influencer sur le rendement du fonds, consultez la rubrique relative aux Risques dans le prospectus simplifié du fonds.

### Aucune garantie

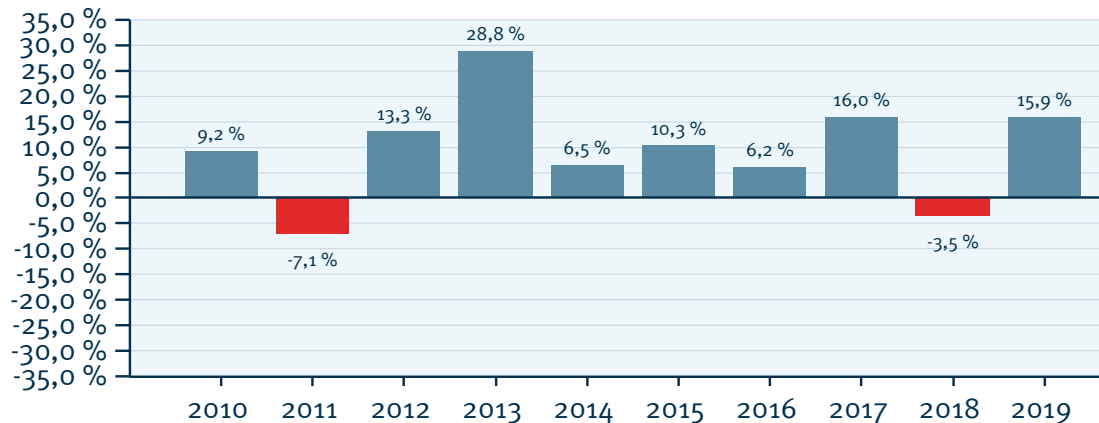
Comme la plupart des fonds, ce fonds n'offre aucune garantie. Vous pourriez ne pas récupérer le montant investi.

## Quel a été le rendement du fonds ?

Cette section vous indique le rendement annuel des titres de la Série Conseillers du fonds au cours des 10 dernières années. Les frais du fonds ont été déduits du rendement exprimé. Les frais réduisent le rendement du fonds.

### Rendements annuels

Ce graphique indique le rendement des titres de la Série Conseillers du fonds au cours des 10 dernières années. La valeur du fonds a diminué pendant 2 de ces années. Les rendements indiqués et leur variation annuelle peuvent vous aider à évaluer les risques associés à ce fonds dans le passé mais ils ne vous indiquent pas quel sera son rendement futur.



### Meilleur et pire rendement sur trois mois

Ce tableau indique le meilleur et le pire rendement des titres de la Série Conseillers sur trois mois au cours des 10 dernières années. Ces rendements pourraient augmenter ou diminuer dans l'avenir. Veuillez tenir compte de la perte que vous seriez en mesure d'assumer sur une courte période.

	Rendement	3 mois terminés	Si vous aviez investi 1 000 \$ dans le fonds au début de cette période
Meilleur rendement	12,4 %	31 mars 2012	vos placement augmenterait à 1 124 \$.
Pire rendement	-15,4 %	31 mars 2020	vos placement chuterait à 846 \$.

### Rendement moyen

Au cours des 10 dernières années, les titres de la Série Conseillers du fonds ont généré un rendement annuel composé de 7,14 %, ce qui signifie que si vous aviez investi 1 000 \$ dans le fonds il y a 10 ans, votre placement vaudrait aujourd'hui 1 993 \$.

## À qui le fonds est-il destiné ?

### Aux investisseurs qui :

- recherchent un placement à long terme (au moins cinq ans);
- recherchent une solution de placement leur permettant d'investir dans une vaste gamme de titres de participation mondiaux.

## Un mot sur la fiscalité

En général, vous devez payer de l'impôt sur l'argent que vous raporte un fonds. Le montant à payer varie en fonction des lois fiscales de votre lieu de résidence et selon que vous détenez ou non le fonds dans un régime enregistré, comme un régime enregistré d'épargne-retraite ou un compte d'épargne libre d'impôt.

Rappelez-vous que si vous détenez votre fonds dans un compte non enregistré, les distributions du fonds s'ajoutent à votre revenu imposable, qu'elles soient versées en argent ou réinvesties.

## Combien cela coûte-t-il ?

Les tableaux qui suivent présentent les frais que vous pourriez avoir à payer pour acheter, posséder et vendre des titres de la Série Conseillers du fonds. Les frais (y compris les commissions) peuvent varier d'une série et d'un fonds à l'autre. Des commissions élevées peuvent inciter les représentants à recommander un placement plutôt qu'un autre. Informez-vous sur les fonds et placements plus économiques qui pourraient vous convenir.

### 1. Frais de souscription

Lorsque vous achetez des titres du fonds, vous devez choisir le moment où les frais de souscription seront payés. Informez-vous sur les avantages et les inconvénients de chaque option.

## Combien cela coûte-t-il ? (suite)

Option de frais de souscription	Ce que vous payez		Comment ça fonctionne	
	En pourcentage (%)	En dollars (\$)		
Frais de souscription initiaux	0 % à 5 % du montant investi	De 0 \$ à 50 \$ sur chaque tranche de 1 000 \$ investie	<ul style="list-style-type: none"> <li>Vous négociez le taux avec votre représentant.</li> <li>Les frais sont déduits du montant que vous placez et sont versés à la société de votre représentant à titre de commission.</li> </ul>	
Frais de souscription reportés	<b>Si vous vendez :</b>	Lors du rachat. De 0 \$ à 60 \$ sur chaque tranche de 1 000 \$ investie	<ul style="list-style-type: none"> <li>Nous payons à la société de votre représentant une commission de 5 % du montant que vous investissez.</li> <li>Vous ne payez aucuns frais à moins que vous ne demandiez le rachat de vos titres à l'intérieur d'un délai de six (6) ans suivant leur achat.</li> <li>Les frais de rachat sont exigés seulement si vous demandez le rachat de plus de 10 % des titres que vous détenez au cours d'une même année civile. Vous ne pouvez reporter des titres sans frais de rachat inutilisés à une année ultérieure.</li> <li>Les frais de rachat sont fondés sur le coût initial de vos titres et la période au cours de laquelle vous les détenez.</li> <li>Les frais de rachat sont à taux fixe. Ils sont déduits de la valeur des titres vendus et sont remis à BNI.</li> <li>Il n'y a aucuns frais de rachat lorsque vous substituez à vos titres des titres d'un autre fonds géré par BNI assortis de l'option de frais de souscription reportés. Pour toute autre substitution ou conversion effectuée avant la fin de votre calendrier de frais, nous vous imputerons les frais de souscription reportés applicables. Le calendrier des frais est établi selon la date où vous investissez dans le premier fonds.</li> </ul>	
	Au cours de la 1 <sup>ère</sup> année			6,0 %
	Au cours de la 2 <sup>e</sup> année			5,5 %
	Au cours de la 3 <sup>e</sup> année			5,0 %
	Au cours de la 4 <sup>e</sup> année			4,5 %
	Au cours de la 5 <sup>e</sup> année			3,0 %
	Au cours de la 6 <sup>e</sup> année			1,5 %
Après la 6 <sup>e</sup> année	0 %			
Frais de souscription réduits	<b>Si vous vendez :</b>	Lors du rachat. De 0 \$ à 30 \$ sur chaque tranche de 1 000 \$ investie	<ul style="list-style-type: none"> <li>Nous payons à la société de votre représentant une commission de 2,5 % du montant que vous investissez.</li> <li>Vous ne payez aucuns frais à moins que vous ne demandiez le rachat de vos titres à l'intérieur d'un délai de trois (3) ans suivant leur achat.</li> <li>Les frais de rachat sont fondés sur le coût initial de vos titres et la période au cours de laquelle vous les détenez.</li> <li>Les frais de rachat sont à taux fixe. Ils sont déduits de la valeur des titres vendus et sont remis à BNI.</li> <li>Il n'y a aucuns frais de rachat lorsque vous substituez à vos titres des titres d'un autre fonds géré par BNI assortis de l'option de frais de souscription réduits. Pour toute autre substitution ou conversion effectuée avant la fin de votre calendrier de frais, nous vous imputerons les frais de souscription réduits applicables. Le calendrier des frais est établi selon la date où vous investissez dans le premier fonds.</li> </ul>	
	Au cours de la 1 <sup>ère</sup> année			3,0 %
	Au cours de la 2 <sup>e</sup> année			2,5 %
	Au cours de la 3 <sup>e</sup> année			2,0 %
	Après la 3 <sup>e</sup> année			0 %

## 2. Frais du fonds

Vous ne payez pas ces frais directement. Ils ont cependant des conséquences pour vous, car ils réduisent le rendement du fonds. Au 31 décembre 2019, les frais du fonds s'élevaient à 2,44 % de sa valeur, ce qui correspond à 24,40 \$ pour chaque tranche de 1 000 \$ investie.

	Taux annuel (en % de la valeur du fonds)
<b>Ratio des frais de gestion (RFG)</b> Il s'agit du total des frais de gestion (incluant la commission de suivi) et des charges opérationnelles du fonds (incluant les frais d'administration à taux fixe). BNI a renoncé à certains frais. Dans le cas contraire, le RFG aurait été plus élevé.	2,39 %
<b>Ratio des frais d'opérations (RFO)</b> Il s'agit des frais de transactions du fonds.	0,05 %
<b>Frais du fonds</b>	<b>2,44 %</b>

## Combien cela coûte-t-il ? (suite)

### Renseignements sur la commission de suivi

La commission de suivi est versée tant que vous possédez des titres du fonds. Elle couvre les services et/ou les conseils que votre représentant et sa société vous fournissent.

BNI verse la commission de suivi à la société de votre représentant. Il la prélève sur les frais de gestion et la calcule en fonction de la valeur de votre placement. Le taux dépend de l'option de frais de souscription que vous choisissez :

Option de frais de souscription	Montant de la commission de suivi	
	En pourcentage (%)	En dollars (\$)
Frais de souscription initiaux	Jusqu'à 1,00 % de la valeur de votre placement annuellement.	Maximum de 10,00 \$ annuellement pour chaque tranche de 1 000 \$ investie.
Frais de souscription reportés	Jusqu'à 0,50 % de la valeur de votre placement annuellement pour la 1 <sup>ère</sup> à la 6 <sup>e</sup> année.	Maximum de 5,00 \$ annuellement pour chaque tranche de 1 000 \$ investie.
	Jusqu'à 1,00 % de la valeur de votre placement annuellement pour les années subséquentes pour toute nouvelle souscription effectuée après le 17 août 2015, à l'exclusion des titres acquis dans le cadre d'un programme d'investissement systématique débuté avant le 17 août 2015 ou le réinvestissement d'une distribution. Pour les substitutions, la grille de commission de suivi applicable est celle en vigueur au moment de l'achat initial.	Maximum de 10,00 \$ annuellement pour chaque tranche de 1 000 \$ investie.
Frais de souscription réduits	Jusqu'à 0,50 % de la valeur de votre placement annuellement pour la 1 <sup>ère</sup> à la 3 <sup>e</sup> année.	Maximum de 5,00 \$ annuellement pour chaque tranche de 1 000 \$ investie.
	Jusqu'à 1,00 % de la valeur de votre placement annuellement pour les années subséquentes.	Maximum de 10,00 \$ annuellement pour chaque tranche de 1 000 \$ investie.

### 3. Autres frais

Il se pourrait que vous ayez à payer d'autres frais lorsque vous achetez, détenez, vendez, substituez ou convertissez des titres du fonds.

Frais	Ce que vous payez
Frais d'opérations à court terme	Des frais représentant 2 % de la valeur des titres que vous vendez ou substituez dans les 90 jours suivant leur achat peuvent vous être imposés par BNI. Ces frais sont remis aux fonds.
Frais de substitution	Vous pourriez devoir payer à la société de votre représentant des frais de substitution pouvant atteindre jusqu'à 2 % de la valeur des titres substitués. Vous négociez ces frais avec votre représentant.
Frais de conversion	Vous pourriez devoir payer à la société de votre représentant des frais pouvant atteindre jusqu'à 2 % de la valeur des titres convertis. Vous négociez ces frais avec votre représentant.

### Et si je change d'idée ?

En vertu des lois sur les valeurs mobilières de certaines provinces et certains territoires, vous avez le droit :

- de résoudre un contrat de souscription de titres d'un fonds dans les deux jours ouvrables suivant la réception du prospectus simplifié ou de l'aperçu du fonds; ou
- d'annuler votre souscription dans les 48 heures suivant la réception de sa confirmation.

Dans certaines provinces et certains territoires, vous avez également le droit de demander la nullité d'une souscription ou de poursuivre en dommages-intérêts si le prospectus simplifié, la notice annuelle, l'aperçu du fonds ou les états financiers contiennent de l'information fautive ou trompeuse. Vous devez agir dans les délais prescrits par la loi sur les valeurs mobilières de votre province ou territoire.

Pour de plus amples renseignements, reportez-vous à la loi sur les valeurs mobilières de votre province ou territoire, ou consultez un avocat.

### Renseignements

Pour obtenir un exemplaire du prospectus simplifié et d'autres documents d'information du fonds, communiquez avec votre représentant ou avec BNI. Ces documents et l'aperçu du fonds constituent les documents légaux du fonds.

Banque Nationale Investissements inc.    Sans frais : 1 866 603-3601  
 1155, rue Metcalfe, 5<sup>e</sup> étage            Courriel électronique :  
 Montréal (Québec)                    investissements@bnc.ca  
 H3B 4S9                                        [www.bninvestissements.ca](http://www.bninvestissements.ca)

Pour en apprendre davantage sur les placements dans les fonds, consultez la brochure intitulée **Comprendre les organismes de placement collectif**, accessible sur le site web des Autorités canadiennes en valeurs mobilières à l'adresse

[www.autorites-valeurs-mobilieres.ca](http://www.autorites-valeurs-mobilieres.ca).

## Portefeuille Méritage Actions mondiales Série F

Ce document renferme des renseignements essentiels sur le Portefeuille Méritage Actions mondiales que vous devriez connaître. Vous trouverez plus de détails dans le prospectus simplifié du fonds. Pour en obtenir un exemplaire, communiquez avec votre représentant ou avec Banque Nationale Investissements inc. (« BNI ») au 1 866 603-3601. Vous pouvez également écrire à l'adresse [investissements@bnc.ca](mailto:investissements@bnc.ca) ou visiter le [www.bninvestissements.ca](http://www.bninvestissements.ca).

**Avant d'investir dans un fonds, vous devriez évaluer s'il cadre avec vos autres investissements et respecte votre tolérance au risque.**

### Bref aperçu

Code du fonds :	NBC7702	Gestionnaire du fonds :	Banque Nationale Investissements inc. (« BNI »)
Date de création de la série :	25 septembre 2006	Gestionnaire de portefeuille :	Trust Banque Nationale inc.
Valeur totale du fonds au 31 mars 2020 :	155,4 \$ millions	Distribution :	Revenu net et gains en capital nets réalisés pour l'année, décembre (réinvestie automatiquement en titres additionnels, sauf choix différent de l'investisseur).
Ratio des frais de gestion (RFG) :	1,28 %	Placement minimal :	500 \$ (initial), 50 \$ (additionnel), 25 \$ (systématique)

### Dans quoi le fonds investit-il ?

L'objectif de placement du portefeuille consiste à produire une plus-value du capital à long terme en investissant principalement dans un éventail diversifié d'organismes de placement collectif qui sont des fonds d'actions mondiales.

Les graphiques ci-dessous donnent un aperçu des placements du fonds au 31 mars 2020. Ces placements changeront au fil du temps.

#### Dix principaux placements (au 31 mars 2020)

1. Fonds Capital Group actions mondiales, série I	45,3 %
2. Portefeuille mondial Edgepoint, série I	30,0 %
3. Fonds d'actions étrangères Mackenzie Ivy, série O	15,2 %
4. Fonds d'actions de marchés émergents RBC, série O	10,1 %
5. Trésorerie, marché monétaire et autres éléments d'actif net	-0,6 %
<b>Pourcentage total des dix principaux placements :</b>	<b>100,0 %</b>
<b>Nombre total de placements :</b>	<b>4</b>

#### Répartition des placements (au 31 mars 2020)

Répartition sectorielle		Répartition géographique	
Finance	15,1 %	États-Unis	36,1 %
Technologies de l'information	14,9 %	Autres pays	27,6 %
Industrie	12,5 %	Europe	10,4 %
Consommation discrétionnaire	12,2 %	Japon	9,0 %
Santé	10,7 %	Trésorerie, marché monétaire et autres éléments d'actif net	9,0 %
Trésorerie, marché monétaire et autres éléments d'actif net	9,0 %	Corée du Sud	3,1 %
Immobilier	7,3 %	Canada	2,4 %
Biens de consommation de base	6,3 %	Royaume-Uni	2,3 %
Matériels	5,4 %		
Télécommunications	3,4 %		
Énergie	2,2 %		
Services aux collectivités	1,0 %		

### Quels sont les risques associés à ce fonds ?

La valeur du fonds peut augmenter ou diminuer. Vous pourriez perdre de l'argent. Une façon d'évaluer les risques associés à un fonds est de regarder les variations de son rendement, ce qui s'appelle la « volatilité ».

En général, le rendement des fonds très volatils varie beaucoup. Ces fonds peuvent perdre de l'argent mais aussi avoir un rendement élevé. Le rendement des fonds peu volatils varie moins et est généralement plus faible. Ces fonds risquent moins de perdre de l'argent.

### Niveau de risque

BNI estime que la volatilité de ce fonds est **faible à moyenne**.

Ce niveau est établi d'après la variation du rendement du fonds d'une année à l'autre. Il n'indique pas la volatilité future du fonds et peut changer avec le temps. Un fonds dont le niveau de risque est faible peut quand même perdre de l'argent.

FAIBLE	<b>FAIBLE À MOYEN</b>	MOYEN	MOYEN À ÉLEVÉ	ÉLEVÉ
--------	-----------------------	-------	---------------	-------

Pour en savoir davantage sur le niveau de risque et les facteurs de risque qui peuvent influencer sur le rendement du fonds, consultez la rubrique relative aux Risques dans le prospectus simplifié du fonds.

### Aucune garantie

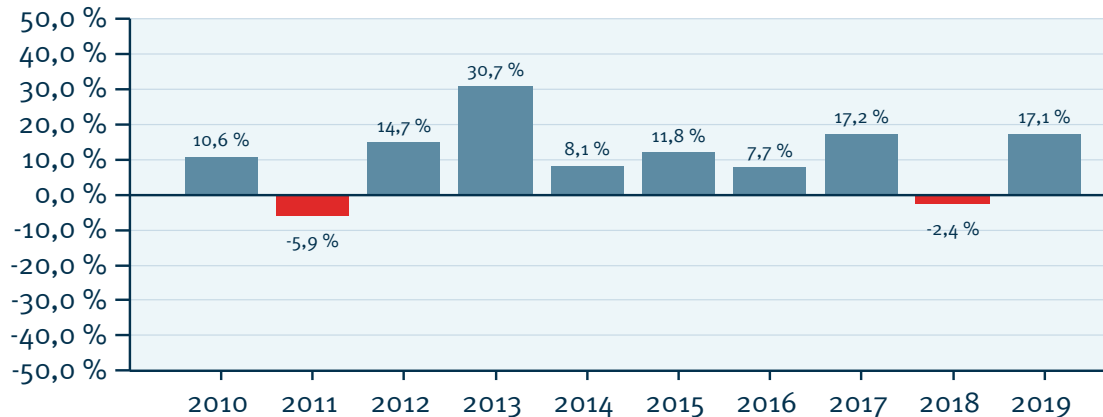
Comme la plupart des fonds, ce fonds n'offre aucune garantie. Vous pourriez ne pas récupérer le montant investi.

## Quel a été le rendement du fonds ?

Cette section vous indique le rendement annuel des titres de la Série F du fonds au cours des 10 dernières années. Les frais du fonds ont été déduits du rendement exprimé. Les frais réduisent le rendement du fonds.

### Rendements annuels

Ce graphique indique le rendement des titres de la Série F du fonds au cours des 10 dernières années. La valeur du fonds a diminué pendant 2 de ces années. Les rendements indiqués et leur variation annuelle peuvent vous aider à évaluer les risques associés à ce fonds dans le passé mais ils ne vous indiquent pas quel sera son rendement futur.



### Meilleur et pire rendement sur trois mois

Ce tableau indique le meilleur et le pire rendement des titres de la Série F sur trois mois au cours des 10 dernières années. Ces rendements pourraient augmenter ou diminuer dans l'avenir. Veuillez tenir compte de la perte que vous seriez en mesure d'assumer sur une courte période.

	Rendement	3 mois terminés	Si vous aviez investi 1 000 \$ dans le fonds au début de cette période
Meilleur rendement	12,7 %	31 mars 2012	vos placement augmenterait à 1 127 \$.
Pire rendement	-15,2 %	31 mars 2020	vos placement chuterait à 848 \$.

### Rendement moyen

Au cours des 10 dernières années, les titres de la Série F du fonds ont généré un rendement annuel composé de 8,53 %, ce qui signifie que si vous aviez investi 1 000 \$ dans le fonds il y a 10 ans, votre placement vaudrait aujourd'hui 2 266 \$.

## À qui le fonds est-il destiné ?

### Aux investisseurs qui :

- recherchent un placement à long terme (au moins cinq ans);
- recherchent une solution de placement leur permettant d'investir dans une vaste gamme de titres de participation mondiaux.

## Un mot sur la fiscalité

En général, vous devez payer de l'impôt sur l'argent que vous raporte un fonds. Le montant à payer varie en fonction des lois fiscales de votre lieu de résidence et selon que vous détenez ou non le fonds dans un régime enregistré, comme un régime enregistré d'épargne-retraite ou un compte d'épargne libre d'impôt.

Rappelez-vous que si vous détenez votre fonds dans un compte non enregistré, les distributions du fonds s'ajoutent à votre revenu imposable, qu'elles soient versées en argent ou réinvesties.

## Combien cela coûte-t-il ?

Les tableaux qui suivent présentent les frais que vous pourriez avoir à payer pour acheter, posséder et vendre des titres de la Série F du fonds. Les frais (y compris les commissions) peuvent varier d'une série et d'un fonds à l'autre. Des commissions élevées peuvent inciter les représentants à recommander un placement plutôt qu'un autre. Informez-vous sur les fonds et placements plus économiques qui pourraient vous convenir.

### 1. Frais de souscription

Vous devez verser à la société de votre représentant des frais annuels en fonction de la valeur des actifs de votre portefeuille plutôt que des commissions ou frais sur chacune des opérations d'achat.

### 2. Frais du fonds

Vous ne payez pas ces frais directement. Ils ont cependant des conséquences pour vous, car ils réduisent le rendement du fonds. Au 31 décembre 2019, les frais du fonds s'élevaient à 1,33 % de sa valeur, ce qui correspond à 13,30 \$ pour chaque tranche de 1 000 \$ investie.

## Combien cela coûte-t-il ? (suite)

	Taux annuel (en % de la valeur du fonds)
<b>Ratio des frais de gestion (RFG)</b> Il s'agit du total des frais de gestion et des charges opérationnelles du fonds (incluant les frais d'administration à taux fixe). BNI a renoncé à certains frais. Dans le cas contraire, le RFG aurait été plus élevé.	1,28 %
<b>Ratio des frais d'opérations (RFO)</b> Il s'agit des frais de transactions du fonds.	0,05 %
<b>Frais du fonds</b>	<b>1,33 %</b>

### Renseignements sur la commission de suivi

La commission de suivi est versée tant que vous possédez des titres du fonds. Elle couvre les services et/ou les conseils que votre représentant et sa société vous fournissent.

BNI ne verse aucune commission de suivi à la société de votre représentant à l'égard des titres de la Série F.

### 3. Autres frais

Il se pourrait que vous ayez à payer d'autres frais lorsque vous achetez, détenez, vendez, substituez ou convertissez des titres du fonds.

Frais	Ce que vous payez
Frais d'opérations à court terme	Des frais représentant 2 % de la valeur des titres que vous vendez ou substituez dans les 90 jours suivant leur achat peuvent vous être imposés par BNI. Ces frais sont remis aux fonds.
Frais de comptes à honoraires	La Série F n'est offerte qu'aux investisseurs ayant conclu une entente avec la société de représentants prévoyant que les frais seront versés directement à celui-ci. Ces investisseurs versent à la société de représentants une rémunération annuelle en fonction de la valeur de leurs actifs.

## Et si je change d'idée ?

En vertu des lois sur les valeurs mobilières de certaines provinces et certains territoires, vous avez le droit :

- de résoudre un contrat de souscription de titres d'un fonds dans les deux jours ouvrables suivant la réception du prospectus simplifié ou de l'aperçu du fonds; ou
- d'annuler votre souscription dans les 48 heures suivant la réception de sa confirmation.

Dans certaines provinces et certains territoires, vous avez également le droit de demander la nullité d'une souscription ou de poursuivre en dommages-intérêts si le prospectus simplifié, la notice annuelle, l'aperçu du fonds ou les états financiers contiennent de l'information fautive ou trompeuse. Vous devez agir dans les délais prescrits par la loi sur les valeurs mobilières de votre province ou territoire.

Pour de plus amples renseignements, reportez-vous à la loi sur les valeurs mobilières de votre province ou territoire, ou consultez un avocat.

## Renseignements

Pour obtenir un exemplaire du prospectus simplifié et d'autres documents d'information du fonds, communiquez avec votre représentant ou avec BNI. Ces documents et l'aperçu du fonds constituent les documents légaux du fonds.

Banque Nationale Investissements inc.    Sans frais : 1 866 603-3601  
 1155, rue Metcalfe, 5<sup>e</sup> étage    Courriel électronique :  
 Montréal (Québec)    investissements@bnc.ca  
 H3B 4S9    [www.bninvestissements.ca](http://www.bninvestissements.ca)

Pour en apprendre davantage sur les placements dans les fonds, consultez la brochure intitulée **Comprendre les organismes de placement collectif**, accessible sur le site web des Autorités canadiennes en valeurs mobilières à l'adresse

[www.autorites-valeurs-mobilieres.ca](http://www.autorites-valeurs-mobilieres.ca).

## Portefeuille Méritage Actions mondiales Série F5

Ce document renferme des renseignements essentiels sur le Portefeuille Méritage Actions mondiales que vous devriez connaître. Vous trouverez plus de détails dans le prospectus simplifié du fonds. Pour en obtenir un exemplaire, communiquez avec votre représentant ou avec Banque Nationale Investissements inc. (« BNI ») au 1 866 603-3601. Vous pouvez également écrire à l'adresse [investissements@bnc.ca](mailto:investissements@bnc.ca) ou visiter le [www.bninvestissements.ca](http://www.bninvestissements.ca).

**Avant d'investir dans un fonds, vous devriez évaluer s'il cadre avec vos autres investissements et respecte votre tolérance au risque.**

### Bref aperçu

Code du fonds :	NBC8702	Gestionnaire du fonds :	Banque Nationale Investissements inc. (« BNI »)
Date de création de la série :	5 septembre 2014	Gestionnaire de portefeuille :	Trust Banque Nationale inc.
Valeur totale du fonds au 31 mars 2020 :	155,4 \$ millions	Distribution :	Remboursement de capital et / ou de revenu net, chaque fin de mois. Taux visé de 5 % établi en fonction de la valeur liquidative par titre à la fin de l'année civile précédente. Toutes distributions seront réinvesties automatiquement en titres additionnels, sauf choix différent de l'investisseur. Revenu net non distribué et gains en capital, distribution spéciale en décembre (doit être réinvestie).
Ratio des frais de gestion (RFG) :	1,21 %	Placement minimal :	500 \$ (initial), 50 \$ (additionnel), 25 \$ (systématique)

### Dans quoi le fonds investit-il ?

L'objectif de placement du portefeuille consiste à produire une plus-value du capital à long terme en investissant principalement dans un éventail diversifié d'organismes de placement collectif qui sont des fonds d'actions mondiales.

Les graphiques ci-dessous donnent un aperçu des placements du fonds au 31 mars 2020. Ces placements changeront au fil du temps.

#### Dix principaux placements (au 31 mars 2020)

1. Fonds Capital Group actions mondiales, série I	45,3 %
2. Portefeuille mondial Edgepoint, série I	30,0 %
3. Fonds d'actions étrangères Mackenzie Ivy, série O	15,2 %
4. Fonds d'actions de marchés émergents RBC, série O	10,1 %
5. Trésorerie, marché monétaire et autres éléments d'actif net	-0,6 %
<b>Pourcentage total des dix principaux placements :</b>	<b>100,0 %</b>
<b>Nombre total de placements :</b>	<b>4</b>

#### Répartition des placements (au 31 mars 2020)

Répartition sectorielle	Répartition géographique		
Finance	15,1 %	États-Unis	36,1 %
Technologies de l'information	14,9 %	Autres pays	27,6 %
Industrie	12,5 %	Europe	10,4 %
Consommation discrétionnaire	12,2 %	Japon	9,0 %
Santé	10,7 %	Trésorerie, marché monétaire et autres éléments d'actif net	9,0 %
Trésorerie, marché monétaire et autres éléments d'actif net	9,0 %	Corée du Sud	3,1 %
Immobilier	7,3 %	Canada	2,4 %
Biens de consommation de base	6,3 %	Royaume-Uni	2,3 %
Matériels	5,4 %		
Télécommunications	3,4 %		
Énergie	2,2 %		
Services aux collectivités	1,0 %		

### Quels sont les risques associés à ce fonds ?

La valeur du fonds peut augmenter ou diminuer. Vous pourriez perdre de l'argent. Une façon d'évaluer les risques associés à un fonds est de regarder les variations de son rendement, ce qui s'appelle la « volatilité ».

En général, le rendement des fonds très volatils varie beaucoup. Ces fonds peuvent perdre de l'argent mais aussi avoir un rendement élevé. Le rendement des fonds peu volatils varie moins et est généralement plus faible. Ces fonds risquent moins de perdre de l'argent.

### Niveau de risque

BNI estime que la volatilité de ce fonds est **faible à moyenne**.

Ce niveau est établi d'après la variation du rendement du fonds d'une année à l'autre. Il n'indique pas la volatilité future du fonds et peut changer avec le temps. Un fonds dont le niveau de risque est faible peut quand même perdre de l'argent.

FAIBLE	<b>FAIBLE À MOYEN</b>	MOYEN	MOYEN À ÉLEVÉ	ÉLEVÉ
--------	-----------------------	-------	---------------	-------

Pour en savoir davantage sur le niveau de risque et les facteurs de risque qui peuvent influencer sur le rendement du fonds, consultez la rubrique relative aux Risques dans le prospectus simplifié du fonds.

### Aucune garantie

Comme la plupart des fonds, ce fonds n'offre aucune garantie. Vous pourriez ne pas récupérer le montant investi.

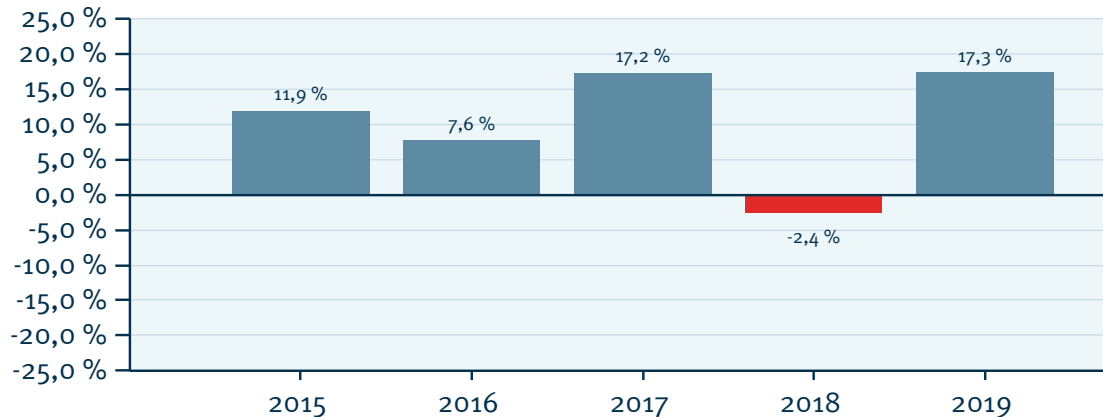


## Quel a été le rendement du fonds ?

Cette section vous indique le rendement annuel des titres de la Série F5 du fonds au cours des 5 dernières années. Les frais du fonds ont été déduits du rendement exprimé. Les frais réduisent le rendement du fonds.

### Rendements annuels

Ce graphique indique le rendement des titres de la Série F5 du fonds au cours des 5 dernières années. La valeur du fonds a diminué pendant 1 de ces années. Les rendements indiqués et leur variation annuelle peuvent vous aider à évaluer les risques associés à ce fonds dans le passé mais ils ne vous indiquent pas quel sera son rendement futur.



### Meilleur et pire rendement sur trois mois

Ce tableau indique le meilleur et le pire rendement des titres de la Série F5 sur trois mois au cours des 5 dernières années. Ces rendements pourraient augmenter ou diminuer dans l'avenir. Veuillez tenir compte de la perte que vous seriez en mesure d'assumer sur une courte période.

	Rendement	3 mois terminés	Si vous aviez investi 1 000 \$ dans le fonds au début de cette période
Meilleur rendement	10,2 %	30 avril 2017	vos placement augmenterait à 1 102 \$.
Pire rendement	-15,2 %	31 mars 2020	vos placement chuterait à 848 \$.

### Rendement moyen

Depuis sa création, les titres de la Série F5 du fonds ont généré un rendement annuel composé de 6,29 %, ce qui signifie que si vous aviez investi 1 000 \$ dans cette série du fonds depuis sa création, votre placement vaudrait aujourd'hui 1 405 \$.

## À qui le fonds est-il destiné ?

### Aux investisseurs qui :

- recherchent un placement à long terme (au moins cinq ans);
- recherchent une solution de placement leur permettant d'investir dans une vaste gamme de titres de participation mondiaux;
- souhaitent recevoir une distribution de façon régulière.

## Un mot sur la fiscalité

En général, vous devez payer de l'impôt sur l'argent que vous raporte un fonds. Le montant à payer varie en fonction des lois fiscales de votre lieu de résidence et selon que vous détenez ou non le fonds dans un régime enregistré, comme un régime enregistré d'épargne-retraite ou un compte d'épargne libre d'impôt.

Rappelez-vous que si vous détenez votre fonds dans un compte non enregistré, les distributions du fonds s'ajoutent à votre revenu imposable, qu'elles soient versées en argent ou réinvesties.

## Combien cela coûte-t-il ?

Les tableaux qui suivent présentent les frais que vous pourriez avoir à payer pour acheter, posséder et vendre des titres de la Série F5 du fonds. Les frais (y compris les commissions) peuvent varier d'une série et d'un fonds à l'autre. Des commissions élevées peuvent inciter les représentants à recommander un placement plutôt qu'un autre. Informez-vous sur les fonds et placements plus économiques qui pourraient vous convenir.

### 1. Frais de souscription

Vous devez verser à la société de votre représentant des frais annuels en fonction de la valeur des actifs de votre portefeuille plutôt que des commissions ou frais sur chacune des opérations d'achat.

### 2. Frais du fonds

Vous ne payez pas ces frais directement. Ils ont cependant des conséquences pour vous, car ils réduisent le rendement du fonds. Au 31 décembre 2019, les frais du fonds s'élevaient à 1,26 % de sa valeur, ce qui correspond à 12,60 \$ pour chaque tranche de 1 000 \$ investie.

## Combien cela coûte-t-il ? (suite)

	Taux annuel (en % de la valeur du fonds)
<b>Ratio des frais de gestion (RFG)</b> Il s'agit du total des frais de gestion et des charges opérationnelles du fonds (incluant les frais d'administration à taux fixe). BNI a renoncé à certains frais. Dans le cas contraire, le RFG aurait été plus élevé.	1,21 %
<b>Ratio des frais d'opérations (RFO)</b> Il s'agit des frais de transactions du fonds.	0,05 %
<b>Frais du fonds</b>	<b>1,26 %</b>

### Renseignements sur la commission de suivi

La commission de suivi est versée tant que vous possédez des titres du fonds. Elle couvre les services et/ou les conseils que votre représentant et sa société vous fournissent.

BNI ne verse aucune commission de suivi à la société de votre représentant à l'égard des titres de la Série F5.

### 3. Autres frais

Il se pourrait que vous ayez à payer d'autres frais lorsque vous achetez, détenez, vendez, substituez ou convertissez des titres du fonds.

Frais	Ce que vous payez
Frais d'opérations à court terme	Des frais représentant 2 % de la valeur des titres que vous vendez ou substituez dans les 90 jours suivant leur achat peuvent vous être imposés par BNI. Ces frais sont remis aux fonds.
Frais de comptes à honoraires	La Série F5 n'est offerte qu'aux investisseurs ayant conclu une entente avec la société de représentants prévoyant que les frais seront versés directement à celle-ci. Ces investisseurs versent à la société de représentants une rémunération annuelle en fonction de la valeur de leurs actifs.

## Et si je change d'idée ?

En vertu des lois sur les valeurs mobilières de certaines provinces et certains territoires, vous avez le droit :

- de résoudre un contrat de souscription de titres d'un fonds dans les deux jours ouvrables suivant la réception du prospectus simplifié ou de l'aperçu du fonds; ou
- d'annuler votre souscription dans les 48 heures suivant la réception de sa confirmation.

Dans certaines provinces et certains territoires, vous avez également le droit de demander la nullité d'une souscription ou de poursuivre en dommages-intérêts si le prospectus simplifié, la notice annuelle, l'aperçu du fonds ou les états financiers contiennent de l'information fautive ou trompeuse. Vous devez agir dans les délais prescrits par la loi sur les valeurs mobilières de votre province ou territoire.

Pour de plus amples renseignements, reportez-vous à la loi sur les valeurs mobilières de votre province ou territoire, ou consultez un avocat.

## Renseignements

Pour obtenir un exemplaire du prospectus simplifié et d'autres documents d'information du fonds, communiquez avec votre représentant ou avec BNI. Ces documents et l'aperçu du fonds constituent les documents légaux du fonds.

Banque Nationale Investissements inc.    Sans frais : 1 866 603-3601  
 1155, rue Metcalfe, 5<sup>e</sup> étage    Courriel électronique :  
 Montréal (Québec)    investissements@bnc.ca  
 H3B 4S9    [www.bninvestissements.ca](http://www.bninvestissements.ca)

Pour en apprendre davantage sur les placements dans les fonds, consultez la brochure intitulée **Comprendre les organismes de placement collectif**, accessible sur le site web des Autorités canadiennes en valeurs mobilières à l'adresse

[www.autorites-valeurs-mobilieres.ca](http://www.autorites-valeurs-mobilieres.ca).

## Portefeuille Méritage Actions mondiales Série T5

Ce document renferme des renseignements essentiels sur le Portefeuille Méritage Actions mondiales que vous devriez connaître. Vous trouverez plus de détails dans le prospectus simplifié du fonds. Pour en obtenir un exemplaire, communiquez avec votre représentant ou avec Banque Nationale Investissements inc. (« BNI ») au 1 866 603-3601. Vous pouvez également écrire à l'adresse [investissements@bnc.ca](mailto:investissements@bnc.ca) ou visiter le [www.bninvestissements.ca](http://www.bninvestissements.ca).

**Avant d'investir dans un fonds, vous devriez évaluer s'il cadre avec vos autres investissements et respecte votre tolérance au risque.**

### Bref aperçu

<b>Code du fonds :</b>	FSI : NBC8402 FSR : NBC8502 FSRéd : NBC8602	<b>Gestionnaire du fonds :</b>	Banque Nationale Investissements inc. (« BNI »)
<b>Date de création de la série :</b>	5 septembre 2014	<b>Gestionnaire de portefeuille :</b>	Trust Banque Nationale inc.
<b>Valeur totale du fonds au 31 mars 2020 :</b>	155,4 \$ millions	<b>Distribution :</b>	Remboursement de capital et / ou de revenu net, chaque fin de mois. Taux visé de 5 % établi en fonction de la valeur liquidative par titre à la fin de l'année civile précédente. Toutes distributions seront réinvesties automatiquement en titres additionnels, sauf choix différent de l'investisseur. Revenu net non distribué et gains en capital, distribution spéciale en décembre (doit être réinvestie).
<b>Ratio des frais de gestion (RFG) :</b>	2,36 %	<b>Placement minimal :</b>	500 \$ (initial), 50 \$ (additionnel), 25 \$ (systématique)

### Dans quoi le fonds investit-il ?

L'objectif de placement du portefeuille consiste à produire une plus-value du capital à long terme en investissant principalement dans un éventail diversifié d'organismes de placement collectif qui sont des fonds d'actions mondiales.

Les graphiques ci-dessous donnent un aperçu des placements du fonds au 31 mars 2020. Ces placements changeront au fil du temps.

#### Dix principaux placements (au 31 mars 2020)

1. Fonds Capital Group actions mondiales, série I	45,3 %
2. Portefeuille mondial Edgepoint, série I	30,0 %
3. Fonds d'actions étrangères Mackenzie Ivy, série O	15,2 %
4. Fonds d'actions de marchés émergents RBC, série O	10,1 %
5. Trésorerie, marché monétaire et autres éléments d'actif net	-0,6 %
<b>Pourcentage total des dix principaux placements :</b>	<b>100,0 %</b>
<b>Nombre total de placements :</b>	<b>4</b>

#### Répartition des placements (au 31 mars 2020)

Répartition sectorielle	Répartition géographique		
Finance	15,1 %	États-Unis	36,1 %
Technologies de l'information	14,9 %	Autres pays	27,6 %
Industrie	12,5 %	Europe	10,4 %
Consommation discrétionnaire	12,2 %	Japon	9,0 %
Santé	10,7 %	Trésorerie, marché monétaire et autres éléments d'actif net	9,0 %
Trésorerie, marché monétaire et autres éléments d'actif net	9,0 %	Corée du Sud	3,1 %
Immobilier	7,3 %	Canada	2,4 %
Biens de consommation de base	6,3 %	Royaume-Uni	2,3 %
Matériels	5,4 %		
Télécommunications	3,4 %		
Énergie	2,2 %		
Services aux collectivités	1,0 %		

### Quels sont les risques associés à ce fonds ?

La valeur du fonds peut augmenter ou diminuer. Vous pourriez perdre de l'argent. Une façon d'évaluer les risques associés à un fonds est de regarder les variations de son rendement, ce qui s'appelle la « volatilité ».

En général, le rendement des fonds très volatils varie beaucoup. Ces fonds peuvent perdre de l'argent mais aussi avoir un rendement élevé. Le rendement des fonds peu volatils varie moins et est généralement plus faible. Ces fonds risquent moins de perdre de l'argent.

### Niveau de risque

BNI estime que la volatilité de ce fonds est **faible à moyenne**.

Ce niveau est établi d'après la variation du rendement du fonds d'une année à l'autre. Il n'indique pas la volatilité future du fonds et peut changer avec le temps. Un fonds dont le niveau de risque est faible peut quand même perdre de l'argent.

FAIBLE	<b>FAIBLE À MOYEN</b>	MOYEN	MOYEN À ÉLEVÉ	ÉLEVÉ
--------	-----------------------	-------	---------------	-------

Pour en savoir davantage sur le niveau de risque et les facteurs de risque qui peuvent influencer sur le rendement du fonds, consultez la rubrique relative aux Risques dans le prospectus simplifié du fonds.

### Aucune garantie

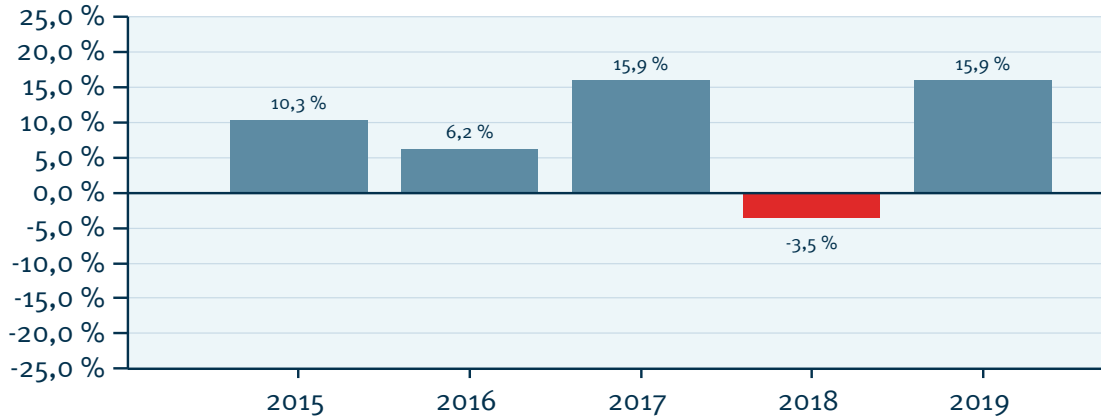
Comme la plupart des fonds, ce fonds n'offre aucune garantie. Vous pourriez ne pas récupérer le montant investi.

## Quel a été le rendement du fonds ?

Cette section vous indique le rendement annuel des titres de la Série T5 du fonds au cours des 5 dernières années. Les frais du fonds ont été déduits du rendement exprimé. Les frais réduisent le rendement du fonds.

### Rendements annuels

Ce graphique indique le rendement des titres de la Série T5 du fonds au cours des 5 dernières années. La valeur du fonds a diminué pendant 1 de ces années. Les rendements indiqués et leur variation annuelle peuvent vous aider à évaluer les risques associés à ce fonds dans le passé mais ils ne vous indiquent pas quel sera son rendement futur.



### Meilleur et pire rendement sur trois mois

Ce tableau indique le meilleur et le pire rendement des titres de la Série T5 sur trois mois au cours des 5 dernières années. Ces rendements pourraient augmenter ou diminuer dans l'avenir. Veuillez tenir compte de la perte que vous seriez en mesure d'assumer sur une courte période.

	Rendement	3 mois terminés	Si vous aviez investi 1 000 \$ dans le fonds au début de cette période
Meilleur rendement	9,9 %	30 avril 2017	votre placement augmenterait à 1 099 \$.
Pire rendement	-15,5 %	31 mars 2020	votre placement chuterait à 845 \$.

### Rendement moyen

Depuis sa création, les titres de la Série T5 du fonds ont généré un rendement annuel composé de 4,96 %, ce qui signifie que si vous aviez investi 1 000 \$ dans cette série du fonds depuis sa création, votre placement vaudrait aujourd'hui 1 310 \$.

## À qui le fonds est-il destiné ?

### Aux investisseurs qui :

- recherchent un placement à long terme (au moins cinq ans);
- recherchent une solution de placement leur permettant d'investir dans une vaste gamme de titres de participation mondiaux;
- souhaitent recevoir une distribution de façon régulière.

## Un mot sur la fiscalité

En général, vous devez payer de l'impôt sur l'argent que vous raporte un fonds. Le montant à payer varie en fonction des lois fiscales de votre lieu de résidence et selon que vous détenez ou non le fonds dans un régime enregistré, comme un régime enregistré d'épargne-retraite ou un compte d'épargne libre d'impôt.

Rappelez-vous que si vous détenez votre fonds dans un compte non enregistré, les distributions du fonds s'ajoutent à votre revenu imposable, qu'elles soient versées en argent ou réinvesties.

## Combien cela coûte-t-il ?

Les tableaux qui suivent présentent les frais que vous pourriez avoir à payer pour acheter, posséder et vendre des titres de la Série T5 du fonds. Les frais (y compris les commissions) peuvent varier d'une série et d'un fonds à l'autre. Des commissions élevées peuvent inciter les représentants à recommander un placement plutôt qu'un autre. Informez-vous sur les fonds et placements plus économiques qui pourraient vous convenir.

### 1. Frais de souscription

Lorsque vous achetez des titres du fonds, vous devez choisir le moment où les frais de souscription seront payés. Informez-vous sur les avantages et les inconvénients de chaque option.

## Combien cela coûte-t-il ? (suite)

Option de frais de souscription	Ce que vous payez		Comment ça fonctionne	
	En pourcentage (%)	En dollars (\$)		
Frais de souscription initiaux	0 % à 5 % du montant investi	De 0 \$ à 50 \$ sur chaque tranche de 1 000 \$ investie	<ul style="list-style-type: none"> <li>Vous négociez le taux avec votre représentant.</li> <li>Les frais sont déduits du montant que vous placez et sont versés à la société de votre représentant à titre de commission.</li> </ul>	
Frais de souscription reportés	<b>Si vous vendez :</b>	Lors du rachat. De 0 \$ à 60 \$ sur chaque tranche de 1 000 \$ investie	<ul style="list-style-type: none"> <li>Nous payons à la société de votre représentant une commission de 5 % du montant que vous investissez.</li> <li>Vous ne payez aucuns frais à moins que vous ne demandiez le rachat de vos titres à l'intérieur d'un délai de six (6) ans suivant leur achat.</li> <li>Les frais de rachat sont exigés seulement si vous demandez le rachat de plus de 10 % des titres que vous détenez au cours d'une même année civile. Vous ne pouvez reporter des titres sans frais de rachat inutilisés à une année ultérieure.</li> <li>Les frais de rachat sont fondés sur le coût initial de vos titres et la période au cours de laquelle vous les détenez.</li> <li>Les frais de rachat sont à taux fixe. Ils sont déduits de la valeur des titres vendus et sont remis à BNI.</li> <li>Il n'y a aucuns frais de rachat lorsque vous substituez à vos titres des titres d'un autre fonds géré par BNI assortis de l'option de frais de souscription reportés. Pour toute autre substitution ou conversion effectuée avant la fin de votre calendrier de frais, nous vous imputerons les frais de souscription reportés applicables. Le calendrier des frais est établi selon la date où vous investissez dans le premier fonds.</li> </ul>	
	Au cours de la 1 <sup>ère</sup> année			6,0 %
	Au cours de la 2 <sup>e</sup> année			5,5 %
	Au cours de la 3 <sup>e</sup> année			5,0 %
	Au cours de la 4 <sup>e</sup> année			4,5 %
	Au cours de la 5 <sup>e</sup> année			3,0 %
	Au cours de la 6 <sup>e</sup> année			1,5 %
Après la 6 <sup>e</sup> année	0 %			
Frais de souscription réduits	<b>Si vous vendez :</b>	Lors du rachat. De 0 \$ à 30 \$ sur chaque tranche de 1 000 \$ investie	<ul style="list-style-type: none"> <li>Nous payons à la société de votre représentant une commission de 2,5 % du montant que vous investissez.</li> <li>Vous ne payez aucuns frais à moins que vous ne demandiez le rachat de vos titres à l'intérieur d'un délai de trois (3) ans suivant leur achat.</li> <li>Les frais de rachat sont fondés sur le coût initial de vos titres et la période au cours de laquelle vous les détenez.</li> <li>Les frais de rachat sont à taux fixe. Ils sont déduits de la valeur des titres vendus et sont remis à BNI.</li> <li>Il n'y a aucuns frais de rachat lorsque vous substituez à vos titres des titres d'un autre fonds géré par BNI assortis de l'option de frais de souscription réduits. Pour toute autre substitution ou conversion effectuée avant la fin de votre calendrier de frais, nous vous imputerons les frais de souscription réduits applicables. Le calendrier des frais est établi selon la date où vous investissez dans le premier fonds.</li> </ul>	
	Au cours de la 1 <sup>ère</sup> année			3,0 %
	Au cours de la 2 <sup>e</sup> année			2,5 %
	Au cours de la 3 <sup>e</sup> année			2,0 %
	Après la 3 <sup>e</sup> année			0 %

## 2. Frais du fonds

Vous ne payez pas ces frais directement. Ils ont cependant des conséquences pour vous, car ils réduisent le rendement du fonds. Au 31 décembre 2019, les frais du fonds s'élevaient à 2,41 % de sa valeur, ce qui correspond à 24,10 \$ pour chaque tranche de 1 000 \$ investie.

	Taux annuel (en % de la valeur du fonds)
<b>Ratio des frais de gestion (RFG)</b> Il s'agit du total des frais de gestion (incluant la commission de suivi) et des charges opérationnelles du fonds (incluant les frais d'administration à taux fixe). BNI a renoncé à certains frais. Dans le cas contraire, le RFG aurait été plus élevé.	2,36 %
<b>Ratio des frais d'opérations (RFO)</b> Il s'agit des frais de transactions du fonds.	0,05 %
<b>Frais du fonds</b>	<b>2,41 %</b>

## Combien cela coûte-t-il ? (suite)

### Renseignements sur la commission de suivi

La commission de suivi est versée tant que vous possédez des titres du fonds. Elle couvre les services et/ou les conseils que votre représentant et sa société vous fournissent.

BNI verse la commission de suivi à la société de votre représentant. Il la prélève sur les frais de gestion et la calcule en fonction de la valeur de votre placement. Le taux dépend de l'option de frais de souscription que vous choisissez :

Option de frais de souscription	Montant de la commission de suivi	
	En pourcentage (%)	En dollars (\$)
Frais de souscription initiaux	Jusqu'à 1,00 % de la valeur de votre placement annuellement.	Maximum de 10,00 \$ annuellement pour chaque tranche de 1 000 \$ investie.
Frais de souscription reportés	Jusqu'à 0,50 % de la valeur de votre placement annuellement pour la 1 <sup>ère</sup> à la 6 <sup>e</sup> année.	Maximum de 5,00 \$ annuellement pour chaque tranche de 1 000 \$ investie.
	Jusqu'à 1,00 % de la valeur de votre placement annuellement pour les années subséquentes pour toute nouvelle souscription effectuée après le 17 août 2015, à l'exclusion des titres acquis dans le cadre d'un programme d'investissement systématique débuté avant le 17 août 2015 ou le réinvestissement d'une distribution. Pour les substitutions, la grille de commission de suivi applicable est celle en vigueur au moment de l'achat initial.	Maximum de 10,00 \$ annuellement pour chaque tranche de 1 000 \$ investie.
Frais de souscription réduits	Jusqu'à 0,50 % de la valeur de votre placement annuellement pour la 1 <sup>ère</sup> à la 3 <sup>e</sup> année.	Maximum de 5,00 \$ annuellement pour chaque tranche de 1 000 \$ investie.
	Jusqu'à 1,00 % de la valeur de votre placement annuellement pour les années subséquentes.	Maximum de 10,00 \$ annuellement pour chaque tranche de 1 000 \$ investie.

### 3. Autres frais

Il se pourrait que vous ayez à payer d'autres frais lorsque vous achetez, détenez, vendez, substituez ou convertissez des titres du fonds.

Frais	Ce que vous payez
Frais d'opérations à court terme	Des frais représentant 2 % de la valeur des titres que vous vendez ou substituez dans les 90 jours suivant leur achat peuvent vous être imposés par BNI. Ces frais sont remis aux fonds.
Frais de substitution	Vous pourriez devoir payer à la société de votre représentant des frais de substitution pouvant atteindre jusqu'à 2 % de la valeur des titres substitués. Vous négociez ces frais avec votre représentant.
Frais de conversion	Vous pourriez devoir payer à la société de votre représentant des frais pouvant atteindre jusqu'à 2 % de la valeur des titres convertis. Vous négociez ces frais avec votre représentant.

### Et si je change d'idée ?

En vertu des lois sur les valeurs mobilières de certaines provinces et certains territoires, vous avez le droit :

- de résoudre un contrat de souscription de titres d'un fonds dans les deux jours ouvrables suivant la réception du prospectus simplifié ou de l'aperçu du fonds; ou
- d'annuler votre souscription dans les 48 heures suivant la réception de sa confirmation.

Dans certaines provinces et certains territoires, vous avez également le droit de demander la nullité d'une souscription ou de poursuivre en dommages-intérêts si le prospectus simplifié, la notice annuelle, l'aperçu du fonds ou les états financiers contiennent de l'information fautive ou trompeuse. Vous devez agir dans les délais prescrits par la loi sur les valeurs mobilières de votre province ou territoire.

Pour de plus amples renseignements, reportez-vous à la loi sur les valeurs mobilières de votre province ou territoire, ou consultez un avocat.

### Renseignements

Pour obtenir un exemplaire du prospectus simplifié et d'autres documents d'information du fonds, communiquez avec votre représentant ou avec BNI. Ces documents et l'aperçu du fonds constituent les documents légaux du fonds.

Banque Nationale Investissements inc.    Sans frais : 1 866 603-3601  
 1155, rue Metcalfe, 5<sup>e</sup> étage    Courriel électronique :  
 Montréal (Québec)    investissements@bnc.ca  
 H3B 4S9    [www.bninvestissements.ca](http://www.bninvestissements.ca)

Pour en apprendre davantage sur les placements dans les fonds, consultez la brochure intitulée **Comprendre les organismes de placement collectif**, accessible sur le site web des Autorités canadiennes en valeurs mobilières à l'adresse

[www.autorites-valeurs-mobilieres.ca](http://www.autorites-valeurs-mobilieres.ca).

## Portefeuille Méritage Croissance Série Conseillers

Ce document renferme des renseignements essentiels sur le Portefeuille Méritage Croissance que vous devriez connaître. Vous trouverez plus de détails dans le prospectus simplifié du fonds. Pour en obtenir un exemplaire, communiquez avec votre représentant ou avec Banque Nationale Investissements inc. (« BNI ») au 1 866 603-3601. Vous pouvez également écrire à l'adresse [investissements@bnc.ca](mailto:investissements@bnc.ca) ou visiter le [www.bninvestissements.ca](http://www.bninvestissements.ca).

**Avant d'investir dans un fonds, vous devriez évaluer s'il cadre avec vos autres investissements et respecte votre tolérance au risque.**

### Bref aperçu

<b>Code du fonds :</b>	FSI : NBC7414 FSR : NBC7514 FSRéd : NBC7614	<b>Gestionnaire du fonds :</b>	Banque Nationale Investissements inc. (« BNI »)
<b>Date de création de la série :</b>	25 septembre 2006	<b>Gestionnaire de portefeuille :</b>	Trust Banque Nationale inc.
<b>Valeur totale du fonds au 31 mars 2020 :</b>	243,5 \$ millions	<b>Distribution :</b>	Revenu net à la fin de chaque trimestre (mars, juin, septembre, décembre); gains en capital nets réalisés pour l'année, en décembre. Toutes distributions seront réinvesties automatiquement en titres additionnels, sauf choix différent de l'investisseur.
<b>Ratio des frais de gestion (RFG) :</b>	2,35 %	<b>Placement minimal :</b>	500 \$ (initial), 50 \$ (additionnel), 25 \$ (systématique)

### Dans quoi le fonds investit-il ?

L'objectif de placement du portefeuille consiste à produire une plus-value du capital à long terme en investissant principalement dans un éventail diversifié d'organismes de placement collectif qui sont des fonds de titres à revenu fixe et des fonds d'actions.

Les graphiques ci-dessous donnent un aperçu des placements du fonds au 31 mars 2020. Ces placements changeront au fil du temps.

#### Dix principaux placements (au 31 mars 2020)

1. Fonds Fidelity Discipline Actions Canada, série O	16,5 %
2. CI Fonds d'obligations canadiennes Signature, catégorie I	14,6 %
3. Fonds d'obligations canadiennes de base plus TD, série O	14,5 %
4. Fonds d'actions canadiennes Beutel Goodman, série I	14,4 %
5. Fonds Capital Group actions mondiales, série I	9,3 %
6. Portefeuille mondial Edgepoint, série I	7,5 %
7. Fonds canadien d'actions à faible capitalisation BMO, série I	6,0 %
8. Fonds d'actions étrangères Mackenzie Ivy, série O	5,2 %
9. Fonds de placements canadiens Manuvie, série I	4,8 %
10. Fonds de revenu stratégique Manuvie, série I	3,7 %
<b>Pourcentage total des dix principaux placements :</b>	<b>96,5 %</b>
<b>Nombre total de placements :</b>	<b>11</b>

#### Répartition des placements (au 31 mars 2020)

##### Répartition par actif

Fonds d'actions canadiennes	41,7 %
Fonds de revenu fixe	36,1 %
Fonds d'actions mondiales	22,0 %
Trésorerie, marché monétaire et autres éléments d'actif net	0,2 %

### Quels sont les risques associés à ce fonds ?

La valeur du fonds peut augmenter ou diminuer. Vous pourriez perdre de l'argent. Une façon d'évaluer les risques associés à un fonds est de regarder les variations de son rendement, ce qui s'appelle la « volatilité ».

En général, le rendement des fonds très volatils varie beaucoup. Ces fonds peuvent perdre de l'argent mais aussi avoir un rendement élevé. Le rendement des fonds peu volatils varie moins et est généralement plus faible. Ces fonds risquent moins de perdre de l'argent.

### Niveau de risque

BNI estime que la volatilité de ce fonds est **faible à moyenne**.

Ce niveau est établi d'après la variation du rendement du fonds d'une année à l'autre. Il n'indique pas la volatilité future du fonds et peut changer avec le temps. Un fonds dont le niveau de risque est faible peut quand même perdre de l'argent.

FAIBLE	<b>FAIBLE À MOYEN</b>	MOYEN	MOYEN À ÉLEVÉ	ÉLEVÉ
--------	-----------------------	-------	---------------	-------

Pour en savoir davantage sur le niveau de risque et les facteurs de risque qui peuvent influencer sur le rendement du fonds, consultez la rubrique relative aux Risques dans le prospectus simplifié du fonds.

### Aucune garantie

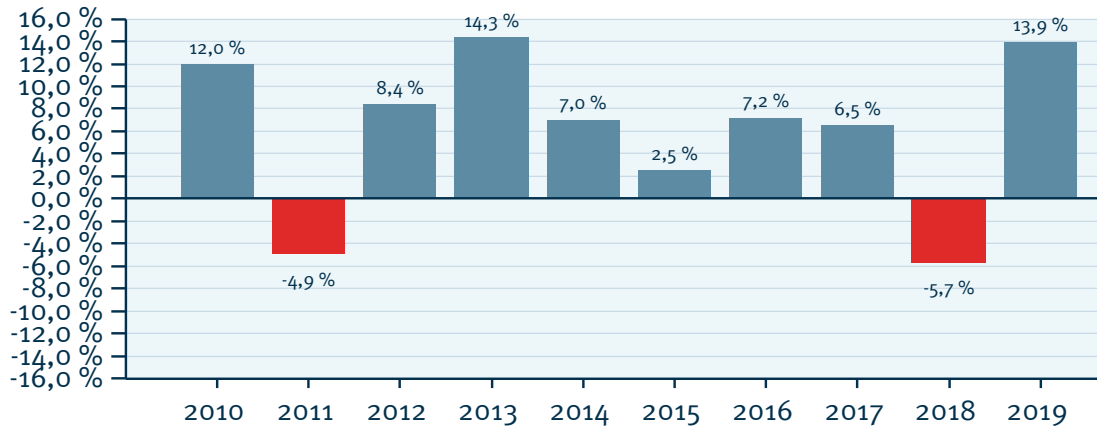
Comme la plupart des fonds, ce fonds n'offre aucune garantie. Vous pourriez ne pas récupérer le montant investi.

## Quel a été le rendement du fonds ?

Cette section vous indique le rendement annuel des titres de la Série Conseillers du fonds au cours des 10 dernières années. Les frais du fonds ont été déduits du rendement exprimé. Les frais réduisent le rendement du fonds.

### Rendements annuels

Ce graphique indique le rendement des titres de la Série Conseillers du fonds au cours des 10 dernières années. La valeur du fonds a diminué pendant 2 de ces années. Les rendements indiqués et leur variation annuelle peuvent vous aider à évaluer les risques associés à ce fonds dans le passé mais ils ne vous indiquent pas quel sera son rendement futur.



### Meilleur et pire rendement sur trois mois

Ce tableau indique le meilleur et le pire rendement des titres de la Série Conseillers sur trois mois au cours des 10 dernières années. Ces rendements pourraient augmenter ou diminuer dans l'avenir. Veuillez tenir compte de la perte que vous seriez en mesure d'assumer sur une courte période.

	Rendement	3 mois terminés	Si vous aviez investi 1 000 \$ dans le fonds au début de cette période
Meilleur rendement	8,0 %	31 mars 2019	vos placement augmenterait à 1 080 \$.
Pire rendement	-13,8 %	31 mars 2020	vos placement chuterait à 862 \$.

### Rendement moyen

Au cours des 10 dernières années, les titres de la Série Conseillers du fonds ont généré un rendement annuel composé de 4,07 %, ce qui signifie que si vous aviez investi 1 000 \$ dans le fonds il y a 10 ans, votre placement vaudrait aujourd'hui 1 491 \$.

## À qui le fonds est-il destiné ?

### Aux investisseurs qui :

- recherchent un placement à moyen ou long terme (au moins trois ans);
- recherchent une solution de placement leur permettant d'investir dans une vaste gamme de titres afin de constituer un portefeuille pleinement diversifié.

## Un mot sur la fiscalité

En général, vous devez payer de l'impôt sur l'argent que vous rapporte un fonds. Le montant à payer varie en fonction des lois fiscales de votre lieu de résidence et selon que vous détenez ou non le fonds dans un régime enregistré, comme un régime enregistré d'épargne-retraite ou un compte d'épargne libre d'impôt.

Rappelez-vous que si vous détenez votre fonds dans un compte non enregistré, les distributions du fonds s'ajoutent à votre revenu imposable, qu'elles soient versées en argent ou réinvesties.

## Combien cela coûte-t-il ?

Les tableaux qui suivent présentent les frais que vous pourriez avoir à payer pour acheter, posséder et vendre des titres de la Série Conseillers du fonds. Les frais (y compris les commissions) peuvent varier d'une série et d'un fonds à l'autre. Des commissions élevées peuvent inciter les représentants à recommander un placement plutôt qu'un autre. Informez-vous sur les fonds et placements plus économiques qui pourraient vous convenir.

### 1. Frais de souscription

Lorsque vous achetez des titres du fonds, vous devez choisir le moment où les frais de souscription seront payés. Informez-vous sur les avantages et les inconvénients de chaque option.



## Combien cela coûte-t-il ? (suite)

Option de frais de souscription	Ce que vous payez		Comment ça fonctionne	
	En pourcentage (%)	En dollars (\$)		
Frais de souscription initiaux	0 % à 5 % du montant investi	De 0 \$ à 50 \$ sur chaque tranche de 1 000 \$ investie	<ul style="list-style-type: none"> <li>Vous négociez le taux avec votre représentant.</li> <li>Les frais sont déduits du montant que vous placez et sont versés à la société de votre représentant à titre de commission.</li> </ul>	
Frais de souscription reportés	<b>Si vous vendez :</b>	Lors du rachat. De 0 \$ à 60 \$ sur chaque tranche de 1 000 \$ investie	<ul style="list-style-type: none"> <li>Nous payons à la société de votre représentant une commission de 5 % du montant que vous investissez.</li> <li>Vous ne payez aucuns frais à moins que vous ne demandiez le rachat de vos titres à l'intérieur d'un délai de six (6) ans suivant leur achat.</li> <li>Les frais de rachat sont exigés seulement si vous demandez le rachat de plus de 10 % des titres que vous détenez au cours d'une même année civile. Vous ne pouvez reporter des titres sans frais de rachat inutilisés à une année ultérieure.</li> <li>Les frais de rachat sont fondés sur le coût initial de vos titres et la période au cours de laquelle vous les détenez.</li> <li>Les frais de rachat sont à taux fixe. Ils sont déduits de la valeur des titres vendus et sont remis à BNI.</li> <li>Il n'y a aucuns frais de rachat lorsque vous substituez à vos titres des titres d'un autre fonds géré par BNI assortis de l'option de frais de souscription reportés. Pour toute autre substitution ou conversion effectuée avant la fin de votre calendrier de frais, nous vous imputerons les frais de souscription reportés applicables. Le calendrier des frais est établi selon la date où vous investissez dans le premier fonds.</li> </ul>	
	Au cours de la 1 <sup>ère</sup> année			6,0 %
	Au cours de la 2 <sup>e</sup> année			5,5 %
	Au cours de la 3 <sup>e</sup> année			5,0 %
	Au cours de la 4 <sup>e</sup> année			4,5 %
	Au cours de la 5 <sup>e</sup> année			3,0 %
	Au cours de la 6 <sup>e</sup> année			1,5 %
Après la 6 <sup>e</sup> année	0 %			
Frais de souscription réduits	<b>Si vous vendez :</b>	Lors du rachat. De 0 \$ à 30 \$ sur chaque tranche de 1 000 \$ investie	<ul style="list-style-type: none"> <li>Nous payons à la société de votre représentant une commission de 2,5 % du montant que vous investissez.</li> <li>Vous ne payez aucuns frais à moins que vous ne demandiez le rachat de vos titres à l'intérieur d'un délai de trois (3) ans suivant leur achat.</li> <li>Les frais de rachat sont fondés sur le coût initial de vos titres et la période au cours de laquelle vous les détenez.</li> <li>Les frais de rachat sont à taux fixe. Ils sont déduits de la valeur des titres vendus et sont remis à BNI.</li> <li>Il n'y a aucuns frais de rachat lorsque vous substituez à vos titres des titres d'un autre fonds géré par BNI assortis de l'option de frais de souscription réduits. Pour toute autre substitution ou conversion effectuée avant la fin de votre calendrier de frais, nous vous imputerons les frais de souscription réduits applicables. Le calendrier des frais est établi selon la date où vous investissez dans le premier fonds.</li> </ul>	
	Au cours de la 1 <sup>ère</sup> année			3,0 %
	Au cours de la 2 <sup>e</sup> année			2,5 %
	Au cours de la 3 <sup>e</sup> année			2,0 %
	Après la 3 <sup>e</sup> année			0 %

## 2. Frais du fonds

Vous ne payez pas ces frais directement. Ils ont cependant des conséquences pour vous, car ils réduisent le rendement du fonds. Au 31 décembre 2019, les frais du fonds s'élevaient à 2,38 % de sa valeur, ce qui correspond à 23,80 \$ pour chaque tranche de 1 000 \$ investie.

	Taux annuel (en % de la valeur du fonds)
<b>Ratio des frais de gestion (RFG)</b> Il s'agit du total des frais de gestion (incluant la commission de suivi) et des charges opérationnelles du fonds (incluant les frais d'administration à taux fixe). BNI a renoncé à certains frais. Dans le cas contraire, le RFG aurait été plus élevé.	2,35 %
<b>Ratio des frais d'opérations (RFO)</b> Il s'agit des frais de transactions du fonds.	0,03 %
<b>Frais du fonds</b>	<b>2,38 %</b>

## Combien cela coûte-t-il ? (suite)

### Renseignements sur la commission de suivi

La commission de suivi est versée tant que vous possédez des titres du fonds. Elle couvre les services et/ou les conseils que votre représentant et sa société vous fournissent.

BNI verse la commission de suivi à la société de votre représentant. Il la prélève sur les frais de gestion et la calcule en fonction de la valeur de votre placement. Le taux dépend de l'option de frais de souscription que vous choisissez :

Option de frais de souscription	Montant de la commission de suivi	
	En pourcentage (%)	En dollars (\$)
Frais de souscription initiaux	Jusqu'à 1,00 % de la valeur de votre placement annuellement.	Maximum de 10,00 \$ annuellement pour chaque tranche de 1 000 \$ investie.
Frais de souscription reportés	Jusqu'à 0,50 % de la valeur de votre placement annuellement pour la 1 <sup>ère</sup> à la 6 <sup>e</sup> année.	Maximum de 5,00 \$ annuellement pour chaque tranche de 1 000 \$ investie.
	Jusqu'à 1,00 % de la valeur de votre placement annuellement pour les années subséquentes pour toute nouvelle souscription effectuée après le 17 août 2015, à l'exclusion des titres acquis dans le cadre d'un programme d'investissement systématique débuté avant le 17 août 2015 ou le réinvestissement d'une distribution. Pour les substitutions, la grille de commission de suivi applicable est celle en vigueur au moment de l'achat initial.	Maximum de 10,00 \$ annuellement pour chaque tranche de 1 000 \$ investie.
Frais de souscription réduits	Jusqu'à 0,50 % de la valeur de votre placement annuellement pour la 1 <sup>ère</sup> à la 3 <sup>e</sup> année.	Maximum de 5,00 \$ annuellement pour chaque tranche de 1 000 \$ investie.
	Jusqu'à 1,00 % de la valeur de votre placement annuellement pour les années subséquentes.	Maximum de 10,00 \$ annuellement pour chaque tranche de 1 000 \$ investie.

### 3. Autres frais

Il se pourrait que vous ayez à payer d'autres frais lorsque vous achetez, détenez, vendez, substituez ou convertissez des titres du fonds.

Frais	Ce que vous payez
Frais d'opérations à court terme	Des frais représentant 2 % de la valeur des titres que vous vendez ou substituez dans les 90 jours suivant leur achat peuvent vous être imposés par BNI. Ces frais sont remis aux fonds.
Frais de substitution	Vous pourriez devoir payer à la société de votre représentant des frais de substitution pouvant atteindre jusqu'à 2 % de la valeur des titres substitués. Vous négociez ces frais avec votre représentant.
Frais de conversion	Vous pourriez devoir payer à la société de votre représentant des frais pouvant atteindre jusqu'à 2 % de la valeur des titres convertis. Vous négociez ces frais avec votre représentant.

### Et si je change d'idée ?

En vertu des lois sur les valeurs mobilières de certaines provinces et certains territoires, vous avez le droit :

- de résoudre un contrat de souscription de titres d'un fonds dans les deux jours ouvrables suivant la réception du prospectus simplifié ou de l'aperçu du fonds; ou
- d'annuler votre souscription dans les 48 heures suivant la réception de sa confirmation.

Dans certaines provinces et certains territoires, vous avez également le droit de demander la nullité d'une souscription ou de poursuivre en dommages-intérêts si le prospectus simplifié, la notice annuelle, l'aperçu du fonds ou les états financiers contiennent de l'information fautive ou trompeuse. Vous devez agir dans les délais prescrits par la loi sur les valeurs mobilières de votre province ou territoire.

Pour de plus amples renseignements, reportez-vous à la loi sur les valeurs mobilières de votre province ou territoire, ou consultez un avocat.

### Renseignements

Pour obtenir un exemplaire du prospectus simplifié et d'autres documents d'information du fonds, communiquez avec votre représentant ou avec BNI. Ces documents et l'aperçu du fonds constituent les documents légaux du fonds.

Banque Nationale Investissements inc.    Sans frais : 1 866 603-3601  
 1155, rue Metcalfe, 5<sup>e</sup> étage    Courriel électronique :  
 Montréal (Québec)    investissements@bnc.ca  
 H3B 4S9    [www.bninvestissements.ca](http://www.bninvestissements.ca)

Pour en apprendre davantage sur les placements dans les fonds, consultez la brochure intitulée **Comprendre les organismes de placement collectif**, accessible sur le site web des Autorités canadiennes en valeurs mobilières à l'adresse

[www.autorites-valeurs-mobilieres.ca](http://www.autorites-valeurs-mobilieres.ca).

## Portefeuille Méritage Croissance Série F

Ce document renferme des renseignements essentiels sur le Portefeuille Méritage Croissance que vous devriez connaître. Vous trouverez plus de détails dans le prospectus simplifié du fonds. Pour en obtenir un exemplaire, communiquez avec votre représentant ou avec Banque Nationale Investissements inc. (« BNI ») au 1 866 603-3601. Vous pouvez également écrire à l'adresse [investissements@bnc.ca](mailto:investissements@bnc.ca) ou visiter le [www.bninvestissements.ca](http://www.bninvestissements.ca).

**Avant d'investir dans un fonds, vous devriez évaluer s'il cadre avec vos autres investissements et respecte votre tolérance au risque.**

### Bref aperçu

<b>Code du fonds :</b>	NBC7714	<b>Gestionnaire du fonds :</b>	Banque Nationale Investissements inc. (« BNI »)
<b>Date de création de la série :</b>	25 septembre 2006	<b>Gestionnaire de portefeuille :</b>	Trust Banque Nationale inc.
<b>Valeur totale du fonds au 31 mars 2020 :</b>	243,5 \$ millions	<b>Distribution :</b>	Revenu net à la fin de chaque trimestre (mars, juin, septembre, décembre); gains en capital nets réalisés pour l'année, en décembre. Toutes distributions seront réinvesties automatiquement en titres additionnels, sauf choix différent de l'investisseur.
<b>Ratio des frais de gestion (RFG) :</b>	1,24 %	<b>Placement minimal :</b>	500 \$ (initial), 50 \$ (additionnel), 25 \$ (systématique)

### Dans quoi le fonds investit-il ?

L'objectif de placement du portefeuille consiste à produire une plus-value du capital à long terme en investissant principalement dans un éventail diversifié d'organismes de placement collectif qui sont des fonds de titres à revenu fixe et des fonds d'actions.

Les graphiques ci-dessous donnent un aperçu des placements du fonds au 31 mars 2020. Ces placements changeront au fil du temps.

#### Dix principaux placements (au 31 mars 2020)

1. Fonds Fidelity Discipline Actions Canada, série O	16,5 %
2. CI Fonds d'obligations canadiennes Signature, catégorie I	14,6 %
3. Fonds d'obligations canadiennes de base plus TD, série O	14,5 %
4. Fonds d'actions canadiennes Beutel Goodman, série I	14,4 %
5. Fonds Capital Group actions mondiales, série I	9,3 %
6. Portefeuille mondial Edgepoint, série I	7,5 %
7. Fonds canadien d'actions à faible capitalisation BMO, série I	6,0 %
8. Fonds d'actions étrangères Mackenzie Ivy, série O	5,2 %
9. Fonds de placements canadiens Manuvie, série I	4,8 %
10. Fonds de revenu stratégique Manuvie, série I	3,7 %
<b>Pourcentage total des dix principaux placements :</b>	<b>96,5 %</b>
<b>Nombre total de placements :</b>	<b>11</b>

#### Répartition des placements (au 31 mars 2020)

##### Répartition par actif

Fonds d'actions canadiennes	41,7 %
Fonds de revenu fixe	36,1 %
Fonds d'actions mondiales	22,0 %
Trésorerie, marché monétaire et autres éléments d'actif net	0,2 %

### Quels sont les risques associés à ce fonds ?

La valeur du fonds peut augmenter ou diminuer. Vous pourriez perdre de l'argent. Une façon d'évaluer les risques associés à un fonds est de regarder les variations de son rendement, ce qui s'appelle la « volatilité ».

En général, le rendement des fonds très volatils varie beaucoup. Ces fonds peuvent perdre de l'argent mais aussi avoir un rendement élevé. Le rendement des fonds peu volatils varie moins et est généralement plus faible. Ces fonds risquent moins de perdre de l'argent.

### Niveau de risque

BNI estime que la volatilité de ce fonds est **faible à moyenne**.

Ce niveau est établi d'après la variation du rendement du fonds d'une année à l'autre. Il n'indique pas la volatilité future du fonds et peut changer avec le temps. Un fonds dont le niveau de risque est faible peut quand même perdre de l'argent.

FAIBLE	<b>FAIBLE À MOYEN</b>	MOYEN	MOYEN À ÉLEVÉ	ÉLEVÉ
--------	-----------------------	-------	---------------	-------

Pour en savoir davantage sur le niveau de risque et les facteurs de risque qui peuvent influencer sur le rendement du fonds, consultez la rubrique relative aux Risques dans le prospectus simplifié du fonds.

### Aucune garantie

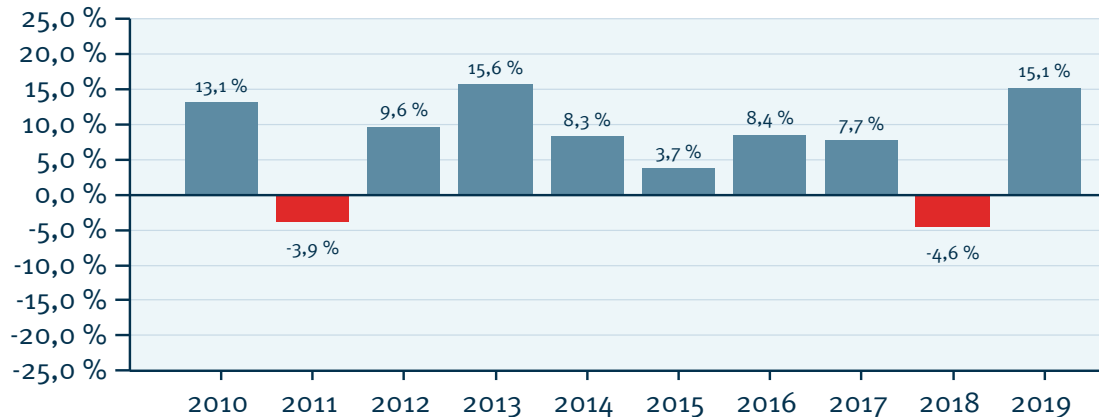
Comme la plupart des fonds, ce fonds n'offre aucune garantie. Vous pourriez ne pas récupérer le montant investi.

## Quel a été le rendement du fonds ?

Cette section vous indique le rendement annuel des titres de la Série F du fonds au cours des 10 dernières années. Les frais du fonds ont été déduits du rendement exprimé. Les frais réduisent le rendement du fonds.

### Rendements annuels

Ce graphique indique le rendement des titres de la Série F du fonds au cours des 10 dernières années. La valeur du fonds a diminué pendant 2 de ces années. Les rendements indiqués et leur variation annuelle peuvent vous aider à évaluer les risques associés à ce fonds dans le passé mais ils ne vous indiquent pas quel sera son rendement futur.



### Meilleur et pire rendement sur trois mois

Ce tableau indique le meilleur et le pire rendement des titres de la Série F sur trois mois au cours des 10 dernières années. Ces rendements pourraient augmenter ou diminuer dans l'avenir. Veuillez tenir compte de la perte que vous seriez en mesure d'assumer sur une courte période.

	Rendement	3 mois terminés	Si vous aviez investi 1 000 \$ dans le fonds au début de cette période
Meilleur rendement	8,3 %	31 mars 2019	vos placement augmenterait à 1 083 \$.
Pire rendement	-13,6 %	31 mars 2020	vos placement chuterait à 865 \$.

### Rendement moyen

Au cours des 10 dernières années, les titres de la Série F du fonds ont généré un rendement annuel composé de 5,23 %, ce qui signifie que si vous aviez investi 1 000 \$ dans le fonds il y a 10 ans, votre placement vaudrait aujourd'hui 1 665 \$.

## À qui le fonds est-il destiné ?

### Aux investisseurs qui :

- recherchent un placement à moyen ou long terme (au moins trois ans);
- recherchent une solution de placement leur permettant d'investir dans une vaste gamme de titres afin de constituer un portefeuille pleinement diversifié.

## Un mot sur la fiscalité

En général, vous devez payer de l'impôt sur l'argent que vous raporte un fonds. Le montant à payer varie en fonction des lois fiscales de votre lieu de résidence et selon que vous détenez ou non le fonds dans un régime enregistré, comme un régime enregistré d'épargne-retraite ou un compte d'épargne libre d'impôt.

Rappelez-vous que si vous détenez votre fonds dans un compte non enregistré, les distributions du fonds s'ajoutent à votre revenu imposable, qu'elles soient versées en argent ou réinvesties.

## Combien cela coûte-t-il ?

Les tableaux qui suivent présentent les frais que vous pourriez avoir à payer pour acheter, posséder et vendre des titres de la Série F du fonds. Les frais (y compris les commissions) peuvent varier d'une série et d'un fonds à l'autre. Des commissions élevées peuvent inciter les représentants à recommander un placement plutôt qu'un autre. Informez-vous sur les fonds et placements plus économiques qui pourraient vous convenir.

### 1. Frais de souscription

Vous devez verser à la société de votre représentant des frais annuels en fonction de la valeur des actifs de votre portefeuille plutôt que des commissions ou frais sur chacune des opérations d'achat.

### 2. Frais du fonds

Vous ne payez pas ces frais directement. Ils ont cependant des conséquences pour vous, car ils réduisent le rendement du fonds. Au 31 décembre 2019, les frais du fonds s'élevaient à 1,27 % de sa valeur, ce qui correspond à 12,70 \$ pour chaque tranche de 1 000 \$ investie.

## Combien cela coûte-t-il ? (suite)

	Taux annuel (en % de la valeur du fonds)
<b>Ratio des frais de gestion (RFG)</b> Il s'agit du total des frais de gestion et des charges opérationnelles du fonds (incluant les frais d'administration à taux fixe). BNI a renoncé à certains frais. Dans le cas contraire, le RFG aurait été plus élevé.	1,24 %
<b>Ratio des frais d'opérations (RFO)</b> Il s'agit des frais de transactions du fonds.	0,03 %
<b>Frais du fonds</b>	<b>1,27 %</b>

### Renseignements sur la commission de suivi

La commission de suivi est versée tant que vous possédez des titres du fonds. Elle couvre les services et/ou les conseils que votre représentant et sa société vous fournissent.

BNI ne verse aucune commission de suivi à la société de votre représentant à l'égard des titres de la Série F.

### 3. Autres frais

Il se pourrait que vous ayez à payer d'autres frais lorsque vous achetez, détenez, vendez, substituez ou convertissez des titres du fonds.

Frais	Ce que vous payez
Frais d'opérations à court terme	Des frais représentant 2 % de la valeur des titres que vous vendez ou substituez dans les 90 jours suivant leur achat peuvent vous être imposés par BNI. Ces frais sont remis aux fonds.
Frais de comptes à honoraires	La Série F n'est offerte qu'aux investisseurs ayant conclu une entente avec la société de représentants prévoyant que les frais seront versés directement à celui-ci. Ces investisseurs versent à la société de représentants une rémunération annuelle en fonction de la valeur de leurs actifs.

## Et si je change d'idée ?

En vertu des lois sur les valeurs mobilières de certaines provinces et certains territoires, vous avez le droit :

- de résoudre un contrat de souscription de titres d'un fonds dans les deux jours ouvrables suivant la réception du prospectus simplifié ou de l'aperçu du fonds; ou
- d'annuler votre souscription dans les 48 heures suivant la réception de sa confirmation.

Dans certaines provinces et certains territoires, vous avez également le droit de demander la nullité d'une souscription ou de poursuivre en dommages-intérêts si le prospectus simplifié, la notice annuelle, l'aperçu du fonds ou les états financiers contiennent de l'information fautive ou trompeuse. Vous devez agir dans les délais prescrits par la loi sur les valeurs mobilières de votre province ou territoire.

Pour de plus amples renseignements, reportez-vous à la loi sur les valeurs mobilières de votre province ou territoire, ou consultez un avocat.

## Renseignements

Pour obtenir un exemplaire du prospectus simplifié et d'autres documents d'information du fonds, communiquez avec votre représentant ou avec BNI. Ces documents et l'aperçu du fonds constituent les documents légaux du fonds.

Banque Nationale Investissements inc.    Sans frais : 1 866 603-3601  
 1155, rue Metcalfe, 5<sup>e</sup> étage    Courriel électronique :  
 Montréal (Québec)    investissements@bnc.ca  
 H3B 4S9    [www.bninvestissements.ca](http://www.bninvestissements.ca)

Pour en apprendre davantage sur les placements dans les fonds, consultez la brochure intitulée **Comprendre les organismes de placement collectif**, accessible sur le site web des Autorités canadiennes en valeurs mobilières à l'adresse

[www.autorites-valeurs-mobilieres.ca](http://www.autorites-valeurs-mobilieres.ca).

## Portefeuille Méritage Croissance Série F5

Ce document renferme des renseignements essentiels sur le Portefeuille Méritage Croissance que vous devriez connaître. Vous trouverez plus de détails dans le prospectus simplifié du fonds. Pour en obtenir un exemplaire, communiquez avec votre représentant ou avec Banque Nationale Investissements inc. (« BNI ») au 1 866 603-3601. Vous pouvez également écrire à l'adresse [investissements@bnc.ca](mailto:investissements@bnc.ca) ou visiter le [www.bninvestissements.ca](http://www.bninvestissements.ca).

**Avant d'investir dans un fonds, vous devriez évaluer s'il cadre avec vos autres investissements et respecte votre tolérance au risque.**

### Bref aperçu

Code du fonds :	NBC8714	Gestionnaire du fonds :	Banque Nationale Investissements inc. (« BNI »)
Date de création de la série :	5 septembre 2014	Gestionnaire de portefeuille :	Trust Banque Nationale inc.
Valeur totale du fonds au 31 mars 2020 :	243,5 \$ millions	Distribution :	Remboursement de capital et / ou de revenu net, chaque fin de mois. Taux visé de 5 % établi en fonction de la valeur liquidative par titre à la fin de l'année civile précédente. Toutes distributions seront réinvesties automatiquement en titres additionnels, sauf choix différent de l'investisseur. Revenu net non distribué et gains en capital, distribution spéciale en décembre (doit être réinvestie).
Ratio des frais de gestion (RFG) :	1,24 %	Placement minimal :	500 \$ (initial), 50 \$ (additionnel), 25 \$ (systématique)

### Dans quoi le fonds investit-il ?

L'objectif de placement du portefeuille consiste à produire une plus-value du capital à long terme en investissant principalement dans un éventail diversifié d'organismes de placement collectif qui sont des fonds de titres à revenu fixe et des fonds d'actions.

Les graphiques ci-dessous donnent un aperçu des placements du fonds au 31 mars 2020. Ces placements changeront au fil du temps.

#### Dix principaux placements (au 31 mars 2020)

1. Fonds Fidelity Discipline Actions Canada, série O	16,5 %
2. CI Fonds d'obligations canadiennes Signature, catégorie I	14,6 %
3. Fonds d'obligations canadiennes de base plus TD, série O	14,5 %
4. Fonds d'actions canadiennes Beutel Goodman, série I	14,4 %
5. Fonds Capital Group actions mondiales, série I	9,3 %
6. Portefeuille mondial Edgepoint, série I	7,5 %
7. Fonds canadien d'actions à faible capitalisation BMO, série I	6,0 %
8. Fonds d'actions étrangères Mackenzie Ivy, série O	5,2 %
9. Fonds de placements canadiens Manuvie, série I	4,8 %
10. Fonds de revenu stratégique Manuvie, série I	3,7 %
<b>Pourcentage total des dix principaux placements :</b>	<b>96,5 %</b>
<b>Nombre total de placements :</b>	<b>11</b>

#### Répartition des placements (au 31 mars 2020)

<b>Répartition par actif</b>	
Fonds d'actions canadiennes	41,7 %
Fonds de revenu fixe	36,1 %
Fonds d'actions mondiales	22,0 %
Trésorerie, marché monétaire et autres éléments d'actif net	0,2 %

### Quels sont les risques associés à ce fonds ?

La valeur du fonds peut augmenter ou diminuer. Vous pourriez perdre de l'argent. Une façon d'évaluer les risques associés à un fonds est de regarder les variations de son rendement, ce qui s'appelle la « volatilité ».

En général, le rendement des fonds très volatils varie beaucoup. Ces fonds peuvent perdre de l'argent mais aussi avoir un rendement élevé. Le rendement des fonds peu volatils varie moins et est généralement plus faible. Ces fonds risquent moins de perdre de l'argent.

### Niveau de risque

BNI estime que la volatilité de ce fonds est **faible à moyenne**.

Ce niveau est établi d'après la variation du rendement du fonds d'une année à l'autre. Il n'indique pas la volatilité future du fonds et peut changer avec le temps. Un fonds dont le niveau de risque est faible peut quand même perdre de l'argent.

FAIBLE	<b>FAIBLE À MOYEN</b>	MOYEN	MOYEN À ÉLEVÉ	ÉLEVÉ
--------	-----------------------	-------	---------------	-------

Pour en savoir davantage sur le niveau de risque et les facteurs de risque qui peuvent influencer sur le rendement du fonds, consultez la rubrique relative aux Risques dans le prospectus simplifié du fonds.

### Aucune garantie

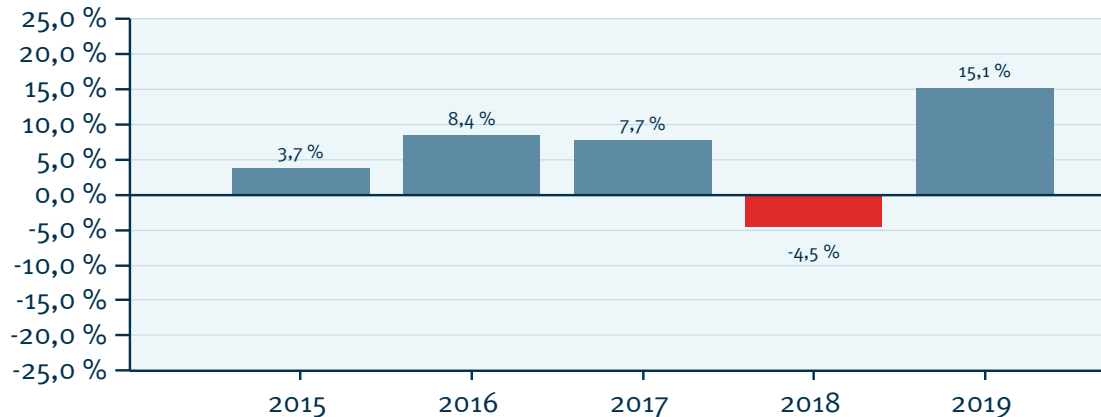
Comme la plupart des fonds, ce fonds n'offre aucune garantie. Vous pourriez ne pas récupérer le montant investi.

## Quel a été le rendement du fonds ?

Cette section vous indique le rendement annuel des titres de la Série F5 du fonds au cours des 5 dernières années. Les frais du fonds ont été déduits du rendement exprimé. Les frais réduisent le rendement du fonds.

### Rendements annuels

Ce graphique indique le rendement des titres de la Série F5 du fonds au cours des 5 dernières années. La valeur du fonds a diminué pendant 1 de ces années. Les rendements indiqués et leur variation annuelle peuvent vous aider à évaluer les risques associés à ce fonds dans le passé mais ils ne vous indiquent pas quel sera son rendement futur.



### Meilleur et pire rendement sur trois mois

Ce tableau indique le meilleur et le pire rendement des titres de la Série F5 sur trois mois au cours des 5 dernières années. Ces rendements pourraient augmenter ou diminuer dans l'avenir. Veuillez tenir compte de la perte que vous seriez en mesure d'assumer sur une courte période.

	Rendement	3 mois terminés	Si vous aviez investi 1 000 \$ dans le fonds au début de cette période
Meilleur rendement	8,3 %	31 mars 2019	vos placement augmenterait à 1 083 \$.
Pire rendement	-13,6 %	31 mars 2020	vos placement chuterait à 864 \$.

### Rendement moyen

Depuis sa création, les titres de la Série F5 du fonds ont généré un rendement annuel composé de 2,52 %, ce qui signifie que si vous aviez investi 1 000 \$ dans cette série du fonds depuis sa création, votre placement vaudrait aujourd'hui 1 149 \$.

## À qui le fonds est-il destiné ?

### Aux investisseurs qui :

- recherchent un placement à moyen ou long terme (au moins trois ans);
- recherchent une solution de placement leur permettant d'investir dans une vaste gamme de titres afin de constituer un portefeuille pleinement diversifié;
- souhaitent recevoir une distribution de façon régulière.

## Un mot sur la fiscalité

En général, vous devez payer de l'impôt sur l'argent que vous rapporte un fonds. Le montant à payer varie en fonction des lois fiscales de votre lieu de résidence et selon que vous détenez ou non le fonds dans un régime enregistré, comme un régime enregistré d'épargne-retraite ou un compte d'épargne libre d'impôt.

Rappelez-vous que si vous détenez votre fonds dans un compte non enregistré, les distributions du fonds s'ajoutent à votre revenu imposable, qu'elles soient versées en argent ou réinvesties.

## Combien cela coûte-t-il ?

Les tableaux qui suivent présentent les frais que vous pourriez avoir à payer pour acheter, posséder et vendre des titres de la Série F5 du fonds. Les frais (y compris les commissions) peuvent varier d'une série et d'un fonds à l'autre. Des commissions élevées peuvent inciter les représentants à recommander un placement plutôt qu'un autre. Informez-vous sur les fonds et placements plus économiques qui pourraient vous convenir.

### 1. Frais de souscription

Vous devez verser à la société de votre représentant des frais annuels en fonction de la valeur des actifs de votre portefeuille plutôt que des commissions ou frais sur chacune des opérations d'achat.

### 2. Frais du fonds

Vous ne payez pas ces frais directement. Ils ont cependant des conséquences pour vous, car ils réduisent le rendement du fonds. Au 31 décembre 2019, les frais du fonds s'élevaient à 1,27 % de sa valeur, ce qui correspond à 12,70 \$ pour chaque tranche de 1 000 \$ investie.

## Combien cela coûte-t-il ? (suite)

	Taux annuel (en % de la valeur du fonds)
<b>Ratio des frais de gestion (RFG)</b> Il s'agit du total des frais de gestion et des charges opérationnelles du fonds (incluant les frais d'administration à taux fixe). BNI a renoncé à certains frais. Dans le cas contraire, le RFG aurait été plus élevé.	1,24 %
<b>Ratio des frais d'opérations (RFO)</b> Il s'agit des frais de transactions du fonds.	0,03 %
<b>Frais du fonds</b>	<b>1,27 %</b>

### Renseignements sur la commission de suivi

La commission de suivi est versée tant que vous possédez des titres du fonds. Elle couvre les services et/ou les conseils que votre représentant et sa société vous fournissent.

BNI ne verse aucune commission de suivi à la société de votre représentant à l'égard des titres de la Série F5.

### 3. Autres frais

Il se pourrait que vous ayez à payer d'autres frais lorsque vous achetez, détenez, vendez, substituez ou convertissez des titres du fonds.

Frais	Ce que vous payez
Frais d'opérations à court terme	Des frais représentant 2 % de la valeur des titres que vous vendez ou substituez dans les 90 jours suivant leur achat peuvent vous être imposés par BNI. Ces frais sont remis aux fonds.
Frais de comptes à honoraires	La Série F5 n'est offerte qu'aux investisseurs ayant conclu une entente avec la société de représentants prévoyant que les frais seront versés directement à celle-ci. Ces investisseurs versent à la société de représentants une rémunération annuelle en fonction de la valeur de leurs actifs.

## Et si je change d'idée ?

En vertu des lois sur les valeurs mobilières de certaines provinces et certains territoires, vous avez le droit :

- de résoudre un contrat de souscription de titres d'un fonds dans les deux jours ouvrables suivant la réception du prospectus simplifié ou de l'aperçu du fonds; ou
- d'annuler votre souscription dans les 48 heures suivant la réception de sa confirmation.

Dans certaines provinces et certains territoires, vous avez également le droit de demander la nullité d'une souscription ou de poursuivre en dommages-intérêts si le prospectus simplifié, la notice annuelle, l'aperçu du fonds ou les états financiers contiennent de l'information fautive ou trompeuse. Vous devez agir dans les délais prescrits par la loi sur les valeurs mobilières de votre province ou territoire.

Pour de plus amples renseignements, reportez-vous à la loi sur les valeurs mobilières de votre province ou territoire, ou consultez un avocat.

## Renseignements

Pour obtenir un exemplaire du prospectus simplifié et d'autres documents d'information du fonds, communiquez avec votre représentant ou avec BNI. Ces documents et l'aperçu du fonds constituent les documents légaux du fonds.

Banque Nationale Investissements inc.    Sans frais : 1 866 603-3601  
 1155, rue Metcalfe, 5<sup>e</sup> étage    Courriel électronique :  
 Montréal (Québec)    investissements@bnc.ca  
 H3B 4S9    [www.bninvestissements.ca](http://www.bninvestissements.ca)

Pour en apprendre davantage sur les placements dans les fonds, consultez la brochure intitulée **Comprendre les organismes de placement collectif**, accessible sur le site web des Autorités canadiennes en valeurs mobilières à l'adresse

[www.autorites-valeurs-mobilieres.ca](http://www.autorites-valeurs-mobilieres.ca).



## Portefeuille Méritage Croissance Série T5

Ce document renferme des renseignements essentiels sur le Portefeuille Méritage Croissance que vous devriez connaître. Vous trouverez plus de détails dans le prospectus simplifié du fonds. Pour en obtenir un exemplaire, communiquez avec votre représentant ou avec Banque Nationale Investissements inc. (« BNI ») au 1 866 603-3601. Vous pouvez également écrire à l'adresse [investissements@bnc.ca](mailto:investissements@bnc.ca) ou visiter le [www.bninvestissements.ca](http://www.bninvestissements.ca).

**Avant d'investir dans un fonds, vous devriez évaluer s'il cadre avec vos autres investissements et respecte votre tolérance au risque.**

### Bref aperçu

<b>Code du fonds :</b>	FSI : NBC8414 FSR : NBC8514 FSréd : NBC8614	<b>Gestionnaire du fonds :</b>	Banque Nationale Investissements inc. (« BNI »)
<b>Date de création de la série :</b>	5 septembre 2014	<b>Gestionnaire de portefeuille :</b>	Trust Banque Nationale inc.
<b>Valeur totale du fonds au 31 mars 2020 :</b>	243,5 \$ millions	<b>Distribution :</b>	Remboursement de capital et / ou de revenu net, chaque fin de mois. Taux visé de 5 % établi en fonction de la valeur liquidative par titre à la fin de l'année civile précédente. Toutes distributions seront réinvesties automatiquement en titres additionnels, sauf choix différent de l'investisseur. Revenu net non distribué et gains en capital, distribution spéciale en décembre (doit être réinvestie).
<b>Ratio des frais de gestion (RFG) :</b>	2,37 %	<b>Placement minimal :</b>	500 \$ (initial), 50 \$ (additionnel), 25 \$ (systématique)

### Dans quoi le fonds investit-il ?

L'objectif de placement du portefeuille consiste à produire une plus-value du capital à long terme en investissant principalement dans un éventail diversifié d'organismes de placement collectif qui sont des fonds de titres à revenu fixe et des fonds d'actions.

Les graphiques ci-dessous donnent un aperçu des placements du fonds au 31 mars 2020. Ces placements changeront au fil du temps.

#### Dix principaux placements (au 31 mars 2020)

1. Fonds Fidelity Discipline Actions Canada, série O	16,5 %
2. CI Fonds d'obligations canadiennes Signature, catégorie I	14,6 %
3. Fonds d'obligations canadiennes de base plus TD, série O	14,5 %
4. Fonds d'actions canadiennes Beutel Goodman, série I	14,4 %
5. Fonds Capital Group actions mondiales, série I	9,3 %
6. Portefeuille mondial Edgepoint, série I	7,5 %
7. Fonds canadien d'actions à faible capitalisation BMO, série I	6,0 %
8. Fonds d'actions étrangères Mackenzie Ivy, série O	5,2 %
9. Fonds de placements canadiens Manuvie, série I	4,8 %
10. Fonds de revenu stratégique Manuvie, série I	3,7 %
<b>Pourcentage total des dix principaux placements :</b>	<b>96,5 %</b>
<b>Nombre total de placements :</b>	<b>11</b>

#### Répartition des placements (au 31 mars 2020)

<b>Répartition par actif</b>	
Fonds d'actions canadiennes	41,7 %
Fonds de revenu fixe	36,1 %
Fonds d'actions mondiales	22,0 %
Trésorerie, marché monétaire et autres éléments d'actif net	0,2 %

### Quels sont les risques associés à ce fonds ?

La valeur du fonds peut augmenter ou diminuer. Vous pourriez perdre de l'argent. Une façon d'évaluer les risques associés à un fonds est de regarder les variations de son rendement, ce qui s'appelle la « volatilité ».

En général, le rendement des fonds très volatils varie beaucoup. Ces fonds peuvent perdre de l'argent mais aussi avoir un rendement élevé. Le rendement des fonds peu volatils varie moins et est généralement plus faible. Ces fonds risquent moins de perdre de l'argent.

### Niveau de risque

BNI estime que la volatilité de ce fonds est **faible à moyenne**.

Ce niveau est établi d'après la variation du rendement du fonds d'une année à l'autre. Il n'indique pas la volatilité future du fonds et peut changer avec le temps. Un fonds dont le niveau de risque est faible peut quand même perdre de l'argent.

FAIBLE	<b>FAIBLE À MOYEN</b>	MOYEN	MOYEN À ÉLEVÉ	ÉLEVÉ
--------	-----------------------	-------	---------------	-------

Pour en savoir davantage sur le niveau de risque et les facteurs de risque qui peuvent influencer sur le rendement du fonds, consultez la rubrique relative aux Risques dans le prospectus simplifié du fonds.

### Aucune garantie

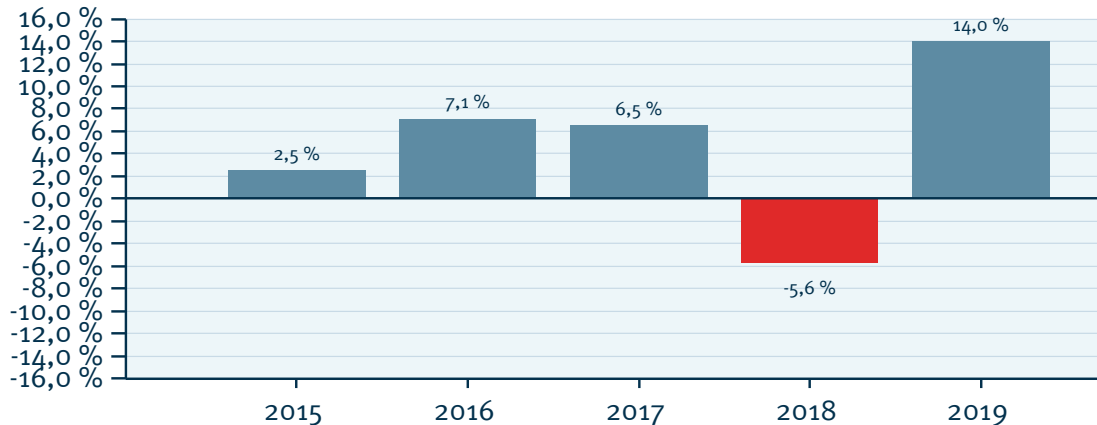
Comme la plupart des fonds, ce fonds n'offre aucune garantie. Vous pourriez ne pas récupérer le montant investi.

## Quel a été le rendement du fonds ?

Cette section vous indique le rendement annuel des titres de la Série T5 du fonds au cours des 5 dernières années. Les frais du fonds ont été déduits du rendement exprimé. Les frais réduisent le rendement du fonds.

### Rendements annuels

Ce graphique indique le rendement des titres de la Série T5 du fonds au cours des 5 dernières années. La valeur du fonds a diminué pendant 1 de ces années. Les rendements indiqués et leur variation annuelle peuvent vous aider à évaluer les risques associés à ce fonds dans le passé mais ils ne vous indiquent pas quel sera son rendement futur.



### Meilleur et pire rendement sur trois mois

Ce tableau indique le meilleur et le pire rendement des titres de la Série T5 sur trois mois au cours des 5 dernières années. Ces rendements pourraient augmenter ou diminuer dans l'avenir. Veuillez tenir compte de la perte que vous seriez en mesure d'assumer sur une courte période.

	Rendement	3 mois terminés	Si vous aviez investi 1 000 \$ dans le fonds au début de cette période
Meilleur rendement	8,1 %	31 mars 2019	votre placement augmenterait à 1 081 \$.
Pire rendement	-13,9 %	31 mars 2020	votre placement chuterait à 861 \$.

### Rendement moyen

Depuis sa création, les titres de la Série T5 du fonds ont généré un rendement annuel composé de 1,33 %, ce qui signifie que si vous aviez investi 1 000 \$ dans cette série du fonds depuis sa création, votre placement vaudrait aujourd'hui 1 077 \$.

## À qui le fonds est-il destiné ?

### Aux investisseurs qui :

- recherchent un placement à moyen ou long terme (au moins trois ans);
- recherchent une solution de placement leur permettant d'investir dans une vaste gamme de titres afin de constituer un portefeuille pleinement diversifié;
- souhaitent recevoir une distribution de façon régulière.

## Un mot sur la fiscalité

En général, vous devez payer de l'impôt sur l'argent que vous rapporte un fonds. Le montant à payer varie en fonction des lois fiscales de votre lieu de résidence et selon que vous détenez ou non le fonds dans un régime enregistré, comme un régime enregistré d'épargne-retraite ou un compte d'épargne libre d'impôt.

Rappelez-vous que si vous détenez votre fonds dans un compte non enregistré, les distributions du fonds s'ajoutent à votre revenu imposable, qu'elles soient versées en argent ou réinvesties.

## Combien cela coûte-t-il ?

Les tableaux qui suivent présentent les frais que vous pourriez avoir à payer pour acheter, posséder et vendre des titres de la Série T5 du fonds. Les frais (y compris les commissions) peuvent varier d'une série et d'un fonds à l'autre. Des commissions élevées peuvent inciter les représentants à recommander un placement plutôt qu'un autre. Informez-vous sur les fonds et placements plus économiques qui pourraient vous convenir.

### 1. Frais de souscription

Lorsque vous achetez des titres du fonds, vous devez choisir le moment où les frais de souscription seront payés. Informez-vous sur les avantages et les inconvénients de chaque option.

## Combien cela coûte-t-il ? (suite)

Option de frais de souscription	Ce que vous payez		Comment ça fonctionne	
	En pourcentage (%)	En dollars (\$)		
Frais de souscription initiaux	0 % à 5 % du montant investi	De 0 \$ à 50 \$ sur chaque tranche de 1 000 \$ investie	<ul style="list-style-type: none"> <li>Vous négociez le taux avec votre représentant.</li> <li>Les frais sont déduits du montant que vous placez et sont versés à la société de votre représentant à titre de commission.</li> </ul>	
Frais de souscription reportés	<b>Si vous vendez :</b>	Lors du rachat. De 0 \$ à 60 \$ sur chaque tranche de 1 000 \$ investie	<ul style="list-style-type: none"> <li>Nous payons à la société de votre représentant une commission de 5 % du montant que vous investissez.</li> <li>Vous ne payez aucuns frais à moins que vous ne demandiez le rachat de vos titres à l'intérieur d'un délai de six (6) ans suivant leur achat.</li> <li>Les frais de rachat sont exigés seulement si vous demandez le rachat de plus de 10 % des titres que vous détenez au cours d'une même année civile. Vous ne pouvez reporter des titres sans frais de rachat inutilisés à une année ultérieure.</li> <li>Les frais de rachat sont fondés sur le coût initial de vos titres et la période au cours de laquelle vous les détenez.</li> <li>Les frais de rachat sont à taux fixe. Ils sont déduits de la valeur des titres vendus et sont remis à BNI.</li> <li>Il n'y a aucuns frais de rachat lorsque vous substituez à vos titres des titres d'un autre fonds géré par BNI assortis de l'option de frais de souscription reportés. Pour toute autre substitution ou conversion effectuée avant la fin de votre calendrier de frais, nous vous imputerons les frais de souscription reportés applicables. Le calendrier des frais est établi selon la date où vous investissez dans le premier fonds.</li> </ul>	
	Au cours de la 1 <sup>ère</sup> année			6,0 %
	Au cours de la 2 <sup>e</sup> année			5,5 %
	Au cours de la 3 <sup>e</sup> année			5,0 %
	Au cours de la 4 <sup>e</sup> année			4,5 %
	Au cours de la 5 <sup>e</sup> année			3,0 %
	Au cours de la 6 <sup>e</sup> année			1,5 %
Après la 6 <sup>e</sup> année	0 %			
Frais de souscription réduits	<b>Si vous vendez :</b>	Lors du rachat. De 0 \$ à 30 \$ sur chaque tranche de 1 000 \$ investie	<ul style="list-style-type: none"> <li>Nous payons à la société de votre représentant une commission de 2,5 % du montant que vous investissez.</li> <li>Vous ne payez aucuns frais à moins que vous ne demandiez le rachat de vos titres à l'intérieur d'un délai de trois (3) ans suivant leur achat.</li> <li>Les frais de rachat sont fondés sur le coût initial de vos titres et la période au cours de laquelle vous les détenez.</li> <li>Les frais de rachat sont à taux fixe. Ils sont déduits de la valeur des titres vendus et sont remis à BNI.</li> <li>Il n'y a aucuns frais de rachat lorsque vous substituez à vos titres des titres d'un autre fonds géré par BNI assortis de l'option de frais de souscription réduits. Pour toute autre substitution ou conversion effectuée avant la fin de votre calendrier de frais, nous vous imputerons les frais de souscription réduits applicables. Le calendrier des frais est établi selon la date où vous investissez dans le premier fonds.</li> </ul>	
	Au cours de la 1 <sup>ère</sup> année			3,0 %
	Au cours de la 2 <sup>e</sup> année			2,5 %
	Au cours de la 3 <sup>e</sup> année			2,0 %
	Après la 3 <sup>e</sup> année			0 %

## 2. Frais du fonds

Vous ne payez pas ces frais directement. Ils ont cependant des conséquences pour vous, car ils réduisent le rendement du fonds. Au 31 décembre 2019, les frais du fonds s'élevaient à 2,40 % de sa valeur, ce qui correspond à 24,00 \$ pour chaque tranche de 1 000 \$ investie.

	Taux annuel (en % de la valeur du fonds)
<b>Ratio des frais de gestion (RFG)</b> Il s'agit du total des frais de gestion (incluant la commission de suivi) et des charges opérationnelles du fonds (incluant les frais d'administration à taux fixe). BNI a renoncé à certains frais. Dans le cas contraire, le RFG aurait été plus élevé.	2,37 %
<b>Ratio des frais d'opérations (RFO)</b> Il s'agit des frais de transactions du fonds.	0,03 %
<b>Frais du fonds</b>	<b>2,40 %</b>

## Combien cela coûte-t-il ? (suite)

### Renseignements sur la commission de suivi

La commission de suivi est versée tant que vous possédez des titres du fonds. Elle couvre les services et/ou les conseils que votre représentant et sa société vous fournissent.

BNI verse la commission de suivi à la société de votre représentant. Il la prélève sur les frais de gestion et la calcule en fonction de la valeur de votre placement. Le taux dépend de l'option de frais de souscription que vous choisissez :

Option de frais de souscription	Montant de la commission de suivi	
	En pourcentage (%)	En dollars (\$)
Frais de souscription initiaux	Jusqu'à 1,00 % de la valeur de votre placement annuellement.	Maximum de 10,00 \$ annuellement pour chaque tranche de 1 000 \$ investie.
Frais de souscription reportés	Jusqu'à 0,50 % de la valeur de votre placement annuellement pour la 1 <sup>ère</sup> à la 6 <sup>e</sup> année.	Maximum de 5,00 \$ annuellement pour chaque tranche de 1 000 \$ investie.
	Jusqu'à 1,00 % de la valeur de votre placement annuellement pour les années subséquentes pour toute nouvelle souscription effectuée après le 17 août 2015, à l'exclusion des titres acquis dans le cadre d'un programme d'investissement systématique débuté avant le 17 août 2015 ou le réinvestissement d'une distribution. Pour les substitutions, la grille de commission de suivi applicable est celle en vigueur au moment de l'achat initial.	Maximum de 10,00 \$ annuellement pour chaque tranche de 1 000 \$ investie.
Frais de souscription réduits	Jusqu'à 0,50 % de la valeur de votre placement annuellement pour la 1 <sup>ère</sup> à la 3 <sup>e</sup> année.	Maximum de 5,00 \$ annuellement pour chaque tranche de 1 000 \$ investie.
	Jusqu'à 1,00 % de la valeur de votre placement annuellement pour les années subséquentes.	Maximum de 10,00 \$ annuellement pour chaque tranche de 1 000 \$ investie.

### 3. Autres frais

Il se pourrait que vous ayez à payer d'autres frais lorsque vous achetez, détenez, vendez, substituez ou convertissez des titres du fonds.

Frais	Ce que vous payez
Frais d'opérations à court terme	Des frais représentant 2 % de la valeur des titres que vous vendez ou substituez dans les 90 jours suivant leur achat peuvent vous être imposés par BNI. Ces frais sont remis aux fonds.
Frais de substitution	Vous pourriez devoir payer à la société de votre représentant des frais de substitution pouvant atteindre jusqu'à 2 % de la valeur des titres substitués. Vous négociez ces frais avec votre représentant.
Frais de conversion	Vous pourriez devoir payer à la société de votre représentant des frais pouvant atteindre jusqu'à 2 % de la valeur des titres convertis. Vous négociez ces frais avec votre représentant.

### Et si je change d'idée ?

En vertu des lois sur les valeurs mobilières de certaines provinces et certains territoires, vous avez le droit :

- de résoudre un contrat de souscription de titres d'un fonds dans les deux jours ouvrables suivant la réception du prospectus simplifié ou de l'aperçu du fonds; ou
- d'annuler votre souscription dans les 48 heures suivant la réception de sa confirmation.

Dans certaines provinces et certains territoires, vous avez également le droit de demander la nullité d'une souscription ou de poursuivre en dommages-intérêts si le prospectus simplifié, la notice annuelle, l'aperçu du fonds ou les états financiers contiennent de l'information fautive ou trompeuse. Vous devez agir dans les délais prescrits par la loi sur les valeurs mobilières de votre province ou territoire.

Pour de plus amples renseignements, reportez-vous à la loi sur les valeurs mobilières de votre province ou territoire, ou consultez un avocat.

### Renseignements

Pour obtenir un exemplaire du prospectus simplifié et d'autres documents d'information du fonds, communiquez avec votre représentant ou avec BNI. Ces documents et l'aperçu du fonds constituent les documents légaux du fonds.

Banque Nationale Investissements inc.    Sans frais : 1 866 603-3601  
1155, rue Metcalfe, 5<sup>e</sup> étage    Courriel électronique :  
Montréal (Québec)    investissements@bnc.ca  
H3B 4S9    [www.bninvestissements.ca](http://www.bninvestissements.ca)

Pour en apprendre davantage sur les placements dans les fonds, consultez la brochure intitulée **Comprendre les organismes de placement collectif**, accessible sur le site web des Autorités canadiennes en valeurs mobilières à l'adresse

[www.autorites-valeurs-mobilieres.ca](http://www.autorites-valeurs-mobilieres.ca).

## Portefeuille Méritage Croissance Plus (auparavant Portefeuille Méritage Croissance dynamique) Série Conseillers

Ce document renferme des renseignements essentiels sur le Portefeuille Méritage Croissance Plus que vous devriez connaître. Vous trouverez plus de détails dans le prospectus simplifié du fonds. Pour en obtenir un exemplaire, communiquez avec votre représentant ou avec Banque Nationale Investissements inc. (« BNI ») au 1 866 603-3601. Vous pouvez également écrire à l'adresse [investissements@bnc.ca](mailto:investissements@bnc.ca) ou visiter le [www.bninvestissements.ca](http://www.bninvestissements.ca).

**Avant d'investir dans un fonds, vous devriez évaluer s'il cadre avec vos autres investissements et respecte votre tolérance au risque.**

### Bref aperçu

<b>Code du fonds :</b>	FSI : NBC7415 FSR : NBC7515 FSréd : NBC7615	<b>Gestionnaire du fonds :</b>	Banque Nationale Investissements inc. (« BNI »)
<b>Date de création de la série :</b>	25 septembre 2006	<b>Gestionnaire de portefeuille :</b>	Trust Banque Nationale inc.
<b>Valeur totale du fonds au 31 mars 2020 :</b>	93,9 \$ millions	<b>Distribution :</b>	Revenu net à la fin de chaque trimestre (mars, juin, septembre, décembre); gains en capital nets réalisés pour l'année, en décembre. Toutes distributions seront réinvesties automatiquement en titres additionnels, sauf choix différent de l'investisseur.
<b>Ratio des frais de gestion (RFG) :</b>	2,38 %	<b>Placement minimal :</b>	500 \$ (initial), 50 \$ (additionnel), 25 \$ (systématique)

### Dans quoi le fonds investit-il ?

L'objectif de placement du portefeuille consiste à produire une plus-value du capital à long terme en investissant principalement dans un éventail diversifié d'organismes de placement collectif qui sont des fonds de titres à revenu fixe et des fonds d'actions.

Les graphiques ci-dessous donnent un aperçu des placements du fonds au 31 mars 2020. Ces placements changeront au fil du temps.

#### Dix principaux placements (au 31 mars 2020)

1. Fonds d'actions canadiennes Beutel Goodman, série I	18,2 %
2. Fonds Fidelity Discipline Actions Canada, série O	18,0 %
3. Fonds de placements canadiens Manuvie, série I	10,0 %
4. Fonds Capital Group actions mondiales, série I	9,9 %
5. Portefeuille mondial Edgepoint, série I	9,8 %
6. Fonds canadien d'actions à faible capitalisation BMO, série I	9,8 %
7. Fonds d'obligations canadiennes de base plus TD, série O	7,4 %
8. CI Fonds d'obligations canadiennes Signature, catégorie I	7,3 %
9. Fonds de revenu stratégique Manuvie, série I	5,0 %
10. Fonds d'actions étrangères Mackenzie Ivy, série O	5,0 %
<b>Pourcentage total des dix principaux placements :</b>	<b>100,4 %</b>
<b>Nombre total de placements :</b>	<b>10</b>

#### Répartition des placements (au 31 mars 2020)

<b>Répartition par actif</b>	
Fonds d'actions canadiennes	56,0 %
Fonds d'actions mondiales	24,7 %
Fonds de revenu fixe	19,7 %
Trésorerie, marché monétaire et autres éléments d'actif net	-0,4 %

### Quels sont les risques associés à ce fonds ?

La valeur du fonds peut augmenter ou diminuer. Vous pourriez perdre de l'argent. Une façon d'évaluer les risques associés à un fonds est de regarder les variations de son rendement, ce qui s'appelle la « volatilité ».

En général, le rendement des fonds très volatils varie beaucoup. Ces fonds peuvent perdre de l'argent mais aussi avoir un rendement élevé. Le rendement des fonds peu volatils varie moins et est généralement plus faible. Ces fonds risquent moins de perdre de l'argent.

### Niveau de risque

BNI estime que la volatilité de ce fonds est **faible à moyenne**.

Ce niveau est établi d'après la variation du rendement du fonds d'une année à l'autre. Il n'indique pas la volatilité future du fonds et peut changer avec le temps. Un fonds dont le niveau de risque est faible peut quand même perdre de l'argent.

FAIBLE	<b>FAIBLE À MOYEN</b>	MOYEN	MOYEN À ÉLEVÉ	ÉLEVÉ
--------	-----------------------	-------	---------------	-------

Pour en savoir davantage sur le niveau de risque et les facteurs de risque qui peuvent influencer sur le rendement du fonds, consultez la rubrique relative aux Risques dans le prospectus simplifié du fonds.

### Aucune garantie

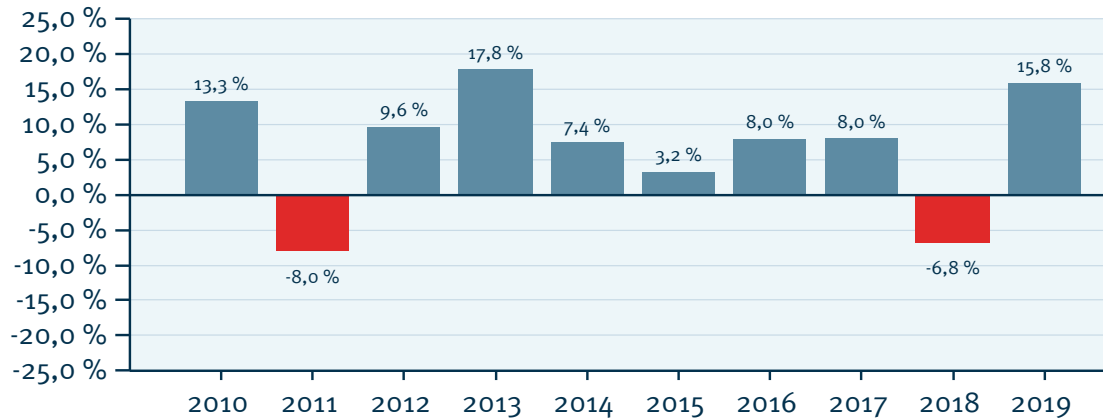
Comme la plupart des fonds, ce fonds n'offre aucune garantie. Vous pourriez ne pas récupérer le montant investi.

## Quel a été le rendement du fonds ?

Cette section vous indique le rendement annuel des titres de la Série Conseillers du fonds au cours des 10 dernières années. Les frais du fonds ont été déduits du rendement exprimé. Les frais réduisent le rendement du fonds.

### Rendements annuels

Ce graphique indique le rendement des titres de la Série Conseillers du fonds au cours des 10 dernières années. La valeur du fonds a diminué pendant 2 de ces années. Les rendements indiqués et leur variation annuelle peuvent vous aider à évaluer les risques associés à ce fonds dans le passé mais ils ne vous indiquent pas quel sera son rendement futur.



### Meilleur et pire rendement sur trois mois

Ce tableau indique le meilleur et le pire rendement des titres de la Série Conseillers sur trois mois au cours des 10 dernières années. Ces rendements pourraient augmenter ou diminuer dans l'avenir. Veuillez tenir compte de la perte que vous seriez en mesure d'assumer sur une courte période.

	Rendement	3 mois terminés	Si vous aviez investi 1 000 \$ dans le fonds au début de cette période
Meilleur rendement	9,1 %	31 mars 2019	vos placement augmenterait à 1 091 \$.
Pire rendement	-15,9 %	31 mars 2020	vos placement chuterait à 841 \$.

### Rendement moyen

Au cours des 10 dernières années, les titres de la Série Conseillers du fonds ont généré un rendement annuel composé de 4,36 %, ce qui signifie que si vous aviez investi 1 000 \$ dans le fonds il y a 10 ans, votre placement vaudrait aujourd'hui 1 533 \$.

## À qui le fonds est-il destiné ?

### Aux investisseurs qui :

- recherchent un placement à long terme (au moins cinq ans);
- recherchent une solution de placement leur permettant d'investir dans une vaste gamme de titres afin de constituer un portefeuille pleinement diversifié.

## Un mot sur la fiscalité

En général, vous devez payer de l'impôt sur l'argent que vous raportez en fonds. Le montant à payer varie en fonction des lois fiscales de votre lieu de résidence et selon que vous détenez ou non le fonds dans un régime enregistré, comme un régime enregistré d'épargne-retraite ou un compte d'épargne libre d'impôt.

Rappelez-vous que si vous détenez votre fonds dans un compte non enregistré, les distributions du fonds s'ajoutent à votre revenu imposable, qu'elles soient versées en argent ou réinvesties.

## Combien cela coûte-t-il ?

Les tableaux qui suivent présentent les frais que vous pourriez avoir à payer pour acheter, posséder et vendre des titres de la Série Conseillers du fonds. Les frais (y compris les commissions) peuvent varier d'une série et d'un fonds à l'autre. Des commissions élevées peuvent inciter les représentants à recommander un placement plutôt qu'un autre. Informez-vous sur les fonds et placements plus économiques qui pourraient vous convenir.

### 1. Frais de souscription

Lorsque vous achetez des titres du fonds, vous devez choisir le moment où les frais de souscription seront payés. Informez-vous sur les avantages et les inconvénients de chaque option.

## Combien cela coûte-t-il ? (suite)

Option de frais de souscription	Ce que vous payez		Comment ça fonctionne	
	En pourcentage (%)	En dollars (\$)		
Frais de souscription initiaux	0 % à 5 % du montant investi	De 0 \$ à 50 \$ sur chaque tranche de 1 000 \$ investie	<ul style="list-style-type: none"> <li>Vous négociez le taux avec votre représentant.</li> <li>Les frais sont déduits du montant que vous placez et sont versés à la société de votre représentant à titre de commission.</li> </ul>	
Frais de souscription reportés	<b>Si vous vendez :</b>	Lors du rachat. De 0 \$ à 60 \$ sur chaque tranche de 1 000 \$ investie	<ul style="list-style-type: none"> <li>Nous payons à la société de votre représentant une commission de 5 % du montant que vous investissez.</li> <li>Vous ne payez aucuns frais à moins que vous ne demandiez le rachat de vos titres à l'intérieur d'un délai de six (6) ans suivant leur achat.</li> <li>Les frais de rachat sont exigés seulement si vous demandez le rachat de plus de 10 % des titres que vous détenez au cours d'une même année civile. Vous ne pouvez reporter des titres sans frais de rachat inutilisés à une année ultérieure.</li> <li>Les frais de rachat sont fondés sur le coût initial de vos titres et la période au cours de laquelle vous les détenez.</li> <li>Les frais de rachat sont à taux fixe. Ils sont déduits de la valeur des titres vendus et sont remis à BNI.</li> <li>Il n'y a aucuns frais de rachat lorsque vous substituez à vos titres des titres d'un autre fonds géré par BNI assortis de l'option de frais de souscription reportés. Pour toute autre substitution ou conversion effectuée avant la fin de votre calendrier de frais, nous vous imputerons les frais de souscription reportés applicables. Le calendrier des frais est établi selon la date où vous investissez dans le premier fonds.</li> </ul>	
	Au cours de la 1 <sup>ère</sup> année			6,0 %
	Au cours de la 2 <sup>e</sup> année			5,5 %
	Au cours de la 3 <sup>e</sup> année			5,0 %
	Au cours de la 4 <sup>e</sup> année			4,5 %
	Au cours de la 5 <sup>e</sup> année			3,0 %
	Au cours de la 6 <sup>e</sup> année			1,5 %
Après la 6 <sup>e</sup> année	0 %			
Frais de souscription réduits	<b>Si vous vendez :</b>	Lors du rachat. De 0 \$ à 30 \$ sur chaque tranche de 1 000 \$ investie	<ul style="list-style-type: none"> <li>Nous payons à la société de votre représentant une commission de 2,5 % du montant que vous investissez.</li> <li>Vous ne payez aucuns frais à moins que vous ne demandiez le rachat de vos titres à l'intérieur d'un délai de trois (3) ans suivant leur achat.</li> <li>Les frais de rachat sont fondés sur le coût initial de vos titres et la période au cours de laquelle vous les détenez.</li> <li>Les frais de rachat sont à taux fixe. Ils sont déduits de la valeur des titres vendus et sont remis à BNI.</li> <li>Il n'y a aucuns frais de rachat lorsque vous substituez à vos titres des titres d'un autre fonds géré par BNI assortis de l'option de frais de souscription réduits. Pour toute autre substitution ou conversion effectuée avant la fin de votre calendrier de frais, nous vous imputerons les frais de souscription réduits applicables. Le calendrier des frais est établi selon la date où vous investissez dans le premier fonds.</li> </ul>	
	Au cours de la 1 <sup>ère</sup> année			3,0 %
	Au cours de la 2 <sup>e</sup> année			2,5 %
	Au cours de la 3 <sup>e</sup> année			2,0 %
	Après la 3 <sup>e</sup> année			0 %

## 2. Frais du fonds

Vous ne payez pas ces frais directement. Ils ont cependant des conséquences pour vous, car ils réduisent le rendement du fonds. Au 31 décembre 2019, les frais du fonds s'élevaient à 2,42 % de sa valeur, ce qui correspond à 24,20 \$ pour chaque tranche de 1 000 \$ investie.

	Taux annuel (en % de la valeur du fonds)
<b>Ratio des frais de gestion (RFG)</b> Il s'agit du total des frais de gestion (incluant la commission de suivi) et des charges opérationnelles du fonds (incluant les frais d'administration à taux fixe). BNI a renoncé à certains frais. Dans le cas contraire, le RFG aurait été plus élevé.	2,38 %
<b>Ratio des frais d'opérations (RFO)</b> Il s'agit des frais de transactions du fonds.	0,04 %
<b>Frais du fonds</b>	<b>2,42 %</b>

## Combien cela coûte-t-il ? (suite)

### Renseignements sur la commission de suivi

La commission de suivi est versée tant que vous possédez des titres du fonds. Elle couvre les services et/ou les conseils que votre représentant et sa société vous fournissent.

BNI verse la commission de suivi à la société de votre représentant. Il la prélève sur les frais de gestion et la calcule en fonction de la valeur de votre placement. Le taux dépend de l'option de frais de souscription que vous choisissez :

Option de frais de souscription	Montant de la commission de suivi	
	En pourcentage (%)	En dollars (\$)
Frais de souscription initiaux	Jusqu'à 1,00 % de la valeur de votre placement annuellement.	Maximum de 10,00 \$ annuellement pour chaque tranche de 1 000 \$ investie.
Frais de souscription reportés	Jusqu'à 0,50 % de la valeur de votre placement annuellement pour la 1 <sup>ère</sup> à la 6 <sup>e</sup> année.	Maximum de 5,00 \$ annuellement pour chaque tranche de 1 000 \$ investie.
	Jusqu'à 1,00 % de la valeur de votre placement annuellement pour les années subséquentes pour toute nouvelle souscription effectuée après le 17 août 2015, à l'exclusion des titres acquis dans le cadre d'un programme d'investissement systématique débuté avant le 17 août 2015 ou le réinvestissement d'une distribution. Pour les substitutions, la grille de commission de suivi applicable est celle en vigueur au moment de l'achat initial.	Maximum de 10,00 \$ annuellement pour chaque tranche de 1 000 \$ investie.
Frais de souscription réduits	Jusqu'à 0,50 % de la valeur de votre placement annuellement pour la 1 <sup>ère</sup> à la 3 <sup>e</sup> année.	Maximum de 5,00 \$ annuellement pour chaque tranche de 1 000 \$ investie.
	Jusqu'à 1,00 % de la valeur de votre placement annuellement pour les années subséquentes.	Maximum de 10,00 \$ annuellement pour chaque tranche de 1 000 \$ investie.

### 3. Autres frais

Il se pourrait que vous ayez à payer d'autres frais lorsque vous achetez, détenez, vendez, substituez ou convertissez des titres du fonds.

Frais	Ce que vous payez
Frais d'opérations à court terme	Des frais représentant 2 % de la valeur des titres que vous vendez ou substituez dans les 90 jours suivant leur achat peuvent vous être imposés par BNI. Ces frais sont remis aux fonds.
Frais de substitution	Vous pourriez devoir payer à la société de votre représentant des frais de substitution pouvant atteindre jusqu'à 2 % de la valeur des titres substitués. Vous négociez ces frais avec votre représentant.
Frais de conversion	Vous pourriez devoir payer à la société de votre représentant des frais pouvant atteindre jusqu'à 2 % de la valeur des titres convertis. Vous négociez ces frais avec votre représentant.

### Et si je change d'idée ?

En vertu des lois sur les valeurs mobilières de certaines provinces et certains territoires, vous avez le droit :

- de résoudre un contrat de souscription de titres d'un fonds dans les deux jours ouvrables suivant la réception du prospectus simplifié ou de l'aperçu du fonds; ou
- d'annuler votre souscription dans les 48 heures suivant la réception de sa confirmation.

Dans certaines provinces et certains territoires, vous avez également le droit de demander la nullité d'une souscription ou de poursuivre en dommages-intérêts si le prospectus simplifié, la notice annuelle, l'aperçu du fonds ou les états financiers contiennent de l'information fautive ou trompeuse. Vous devez agir dans les délais prescrits par la loi sur les valeurs mobilières de votre province ou territoire.

Pour de plus amples renseignements, reportez-vous à la loi sur les valeurs mobilières de votre province ou territoire, ou consultez un avocat.

### Renseignements

Pour obtenir un exemplaire du prospectus simplifié et d'autres documents d'information du fonds, communiquez avec votre représentant ou avec BNI. Ces documents et l'aperçu du fonds constituent les documents légaux du fonds.

Banque Nationale Investissements inc.    Sans frais : 1 866 603-3601  
1155, rue Metcalfe, 5<sup>e</sup> étage    Courriel électronique :  
Montréal (Québec)    investissements@bnc.ca  
H3B 4S9    [www.bninvestissements.ca](http://www.bninvestissements.ca)

Pour en apprendre davantage sur les placements dans les fonds, consultez la brochure intitulée **Comprendre les organismes de placement collectif**, accessible sur le site web des Autorités canadiennes en valeurs mobilières à l'adresse

[www.autorites-valeurs-mobilieres.ca](http://www.autorites-valeurs-mobilieres.ca).



## Portefeuille Méritage Croissance Plus (auparavant Portefeuille Méritage Croissance dynamique) Série F

Ce document renferme des renseignements essentiels sur le Portefeuille Méritage Croissance Plus que vous devriez connaître. Vous trouverez plus de détails dans le prospectus simplifié du fonds. Pour en obtenir un exemplaire, communiquez avec votre représentant ou avec Banque Nationale Investissements inc. (« BNI ») au 1 866 603-3601. Vous pouvez également écrire à l'adresse [investissements@bnc.ca](mailto:investissements@bnc.ca) ou visiter le [www.bninvestissements.ca](http://www.bninvestissements.ca).

**Avant d'investir dans un fonds, vous devriez évaluer s'il cadre avec vos autres investissements et respecte votre tolérance au risque.**

### Bref aperçu

Code du fonds :	NBC7715	Gestionnaire du fonds :	Banque Nationale Investissements inc. (« BNI »)
Date de création de la série :	25 septembre 2006	Gestionnaire de portefeuille :	Trust Banque Nationale inc.
Valeur totale du fonds au 31 mars 2020 :	93,9 \$ millions	Distribution :	Revenu net à la fin de chaque trimestre (mars, juin, septembre, décembre); gains en capital nets réalisés pour l'année, en décembre. Toutes distributions seront réinvesties automatiquement en titres additionnels, sauf choix différent de l'investisseur.
Ratio des frais de gestion (RFG) :	1,29 %	Placement minimal :	500 \$ (initial), 50 \$ (additionnel), 25 \$ (systématique)

### Dans quoi le fonds investit-il ?

L'objectif de placement du portefeuille consiste à produire une plus-value du capital à long terme en investissant principalement dans un éventail diversifié d'organismes de placement collectif qui sont des fonds de titres à revenu fixe et des fonds d'actions.

Les graphiques ci-dessous donnent un aperçu des placements du fonds au 31 mars 2020. Ces placements changeront au fil du temps.

#### Dix principaux placements (au 31 mars 2020)

1. Fonds d'actions canadiennes Beutel Goodman, série I	18,2 %
2. Fonds Fidelity Discipline Actions Canada, série O	18,0 %
3. Fonds de placements canadiens Manuvie, série I	10,0 %
4. Fonds Capital Group actions mondiales, série I	9,9 %
5. Portefeuille mondial Edgepoint, série I	9,8 %
6. Fonds canadien d'actions à faible capitalisation BMO, série I	9,8 %
7. Fonds d'obligations canadiennes de base plus TD, série O	7,4 %
8. CI Fonds d'obligations canadiennes Signature, catégorie I	7,3 %
9. Fonds de revenu stratégique Manuvie, série I	5,0 %
10. Fonds d'actions étrangères Mackenzie Ivy, série O	5,0 %
<b>Pourcentage total des dix principaux placements :</b>	<b>100,4 %</b>
<b>Nombre total de placements :</b>	<b>10</b>

#### Répartition des placements (au 31 mars 2020)

<b>Répartition par actif</b>	
Fonds d'actions canadiennes	56,0 %
Fonds d'actions mondiales	24,7 %
Fonds de revenu fixe	19,7 %
Trésorerie, marché monétaire et autres éléments d'actif net	-0,4 %

### Quels sont les risques associés à ce fonds ?

La valeur du fonds peut augmenter ou diminuer. Vous pourriez perdre de l'argent. Une façon d'évaluer les risques associés à un fonds est de regarder les variations de son rendement, ce qui s'appelle la « volatilité ».

En général, le rendement des fonds très volatils varie beaucoup. Ces fonds peuvent perdre de l'argent mais aussi avoir un rendement élevé. Le rendement des fonds peu volatils varie moins et est généralement plus faible. Ces fonds risquent moins de perdre de l'argent.

### Niveau de risque

BNI estime que la volatilité de ce fonds est **faible à moyenne**.

Ce niveau est établi d'après la variation du rendement du fonds d'une année à l'autre. Il n'indique pas la volatilité future du fonds et peut changer avec le temps. Un fonds dont le niveau de risque est faible peut quand même perdre de l'argent.

FAIBLE	<b>FAIBLE À MOYEN</b>	MOYEN	MOYEN À ÉLEVÉ	ÉLEVÉ
--------	-----------------------	-------	---------------	-------

Pour en savoir davantage sur le niveau de risque et les facteurs de risque qui peuvent influencer sur le rendement du fonds, consultez la rubrique relative aux Risques dans le prospectus simplifié du fonds.

### Aucune garantie

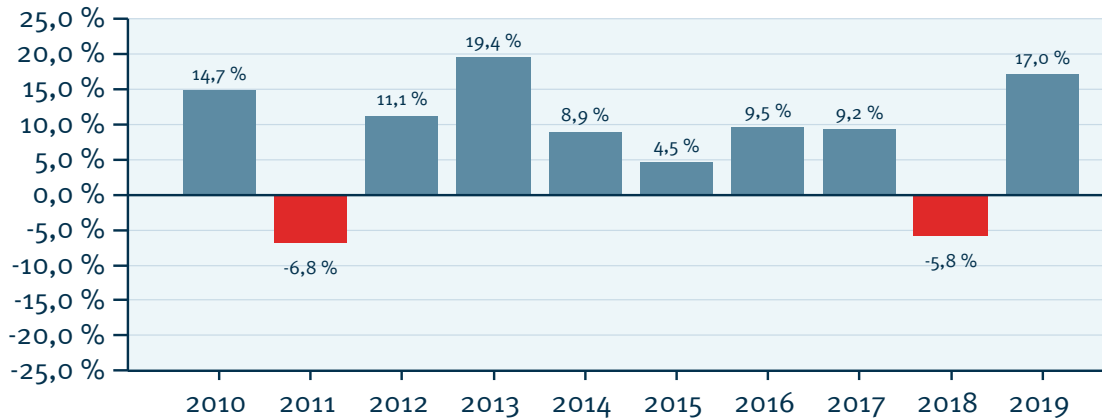
Comme la plupart des fonds, ce fonds n'offre aucune garantie. Vous pourriez ne pas récupérer le montant investi.

## Quel a été le rendement du fonds ?

Cette section vous indique le rendement annuel des titres de la Série F du fonds au cours des 10 dernières années. Les frais du fonds ont été déduits du rendement exprimé. Les frais réduisent le rendement du fonds.

### Rendements annuels

Ce graphique indique le rendement des titres de la Série F du fonds au cours des 10 dernières années. La valeur du fonds a diminué pendant 2 de ces années. Les rendements indiqués et leur variation annuelle peuvent vous aider à évaluer les risques associés à ce fonds dans le passé mais ils ne vous indiquent pas quel sera son rendement futur.



### Meilleur et pire rendement sur trois mois

Ce tableau indique le meilleur et le pire rendement des titres de la Série F sur trois mois au cours des 10 dernières années. Ces rendements pourraient augmenter ou diminuer dans l'avenir. Veuillez tenir compte de la perte que vous seriez en mesure d'assumer sur une courte période.

	Rendement	3 mois terminés	Si vous aviez investi 1 000 \$ dans le fonds au début de cette période
Meilleur rendement	9,3 %	31 mars 2019	vos placement augmenterait à 1 093 \$.
Pire rendement	-15,6 %	31 mars 2020	vos placement chuterait à 844 \$.

### Rendement moyen

Au cours des 10 dernières années, les titres de la Série F du fonds ont généré un rendement annuel composé de 5,71 %, ce qui signifie que si vous aviez investi 1 000 \$ dans le fonds il y a 10 ans, votre placement vaudrait aujourd'hui 1 742 \$.

## À qui le fonds est-il destiné ?

### Aux investisseurs qui :

- recherchent un placement à long terme (au moins cinq ans);
- recherchent une solution de placement leur permettant d'investir dans une vaste gamme de titres afin de constituer un portefeuille pleinement diversifié.

## Un mot sur la fiscalité

En général, vous devez payer de l'impôt sur l'argent que vous raporte un fonds. Le montant à payer varie en fonction des lois fiscales de votre lieu de résidence et selon que vous détenez ou non le fonds dans un régime enregistré, comme un régime enregistré d'épargne-retraite ou un compte d'épargne libre d'impôt.

Rappelez-vous que si vous détenez votre fonds dans un compte non enregistré, les distributions du fonds s'ajoutent à votre revenu imposable, qu'elles soient versées en argent ou réinvesties.

## Combien cela coûte-t-il ?

Les tableaux qui suivent présentent les frais que vous pourriez avoir à payer pour acheter, posséder et vendre des titres de la Série F du fonds. Les frais (y compris les commissions) peuvent varier d'une série et d'un fonds à l'autre. Des commissions élevées peuvent inciter les représentants à recommander un placement plutôt qu'un autre. Informez-vous sur les fonds et placements plus économiques qui pourraient vous convenir.

### 1. Frais de souscription

Vous devez verser à la société de votre représentant des frais annuels en fonction de la valeur des actifs de votre portefeuille plutôt que des commissions ou frais sur chacune des opérations d'achat.

### 2. Frais du fonds

Vous ne payez pas ces frais directement. Ils ont cependant des conséquences pour vous, car ils réduisent le rendement du fonds. Au 31 décembre 2019, les frais du fonds s'élevaient à 1,33 % de sa valeur, ce qui correspond à 13,30 \$ pour chaque tranche de 1 000 \$ investie.

## Combien cela coûte-t-il ? (suite)

	Taux annuel (en % de la valeur du fonds)
<b>Ratio des frais de gestion (RFG)</b> Il s'agit du total des frais de gestion et des charges opérationnelles du fonds (incluant les frais d'administration à taux fixe). BNI a renoncé à certains frais. Dans le cas contraire, le RFG aurait été plus élevé.	1,29 %
<b>Ratio des frais d'opérations (RFO)</b> Il s'agit des frais de transactions du fonds.	0,04 %
<b>Frais du fonds</b>	<b>1,33 %</b>

### Renseignements sur la commission de suivi

La commission de suivi est versée tant que vous possédez des titres du fonds. Elle couvre les services et/ou les conseils que votre représentant et sa société vous fournissent.

BNI ne verse aucune commission de suivi à la société de votre représentant à l'égard des titres de la Série F.

### 3. Autres frais

Il se pourrait que vous ayez à payer d'autres frais lorsque vous achetez, détenez, vendez, substituez ou convertissez des titres du fonds.

Frais	Ce que vous payez
Frais d'opérations à court terme	Des frais représentant 2 % de la valeur des titres que vous vendez ou substituez dans les 90 jours suivant leur achat peuvent vous être imposés par BNI. Ces frais sont remis aux fonds.
Frais de comptes à honoraires	La Série F n'est offerte qu'aux investisseurs ayant conclu une entente avec la société de représentants prévoyant que les frais seront versés directement à celui-ci. Ces investisseurs versent à la société de représentants une rémunération annuelle en fonction de la valeur de leurs actifs.

## Et si je change d'idée ?

En vertu des lois sur les valeurs mobilières de certaines provinces et certains territoires, vous avez le droit :

- de résoudre un contrat de souscription de titres d'un fonds dans les deux jours ouvrables suivant la réception du prospectus simplifié ou de l'aperçu du fonds; ou
- d'annuler votre souscription dans les 48 heures suivant la réception de sa confirmation.

Dans certaines provinces et certains territoires, vous avez également le droit de demander la nullité d'une souscription ou de poursuivre en dommages-intérêts si le prospectus simplifié, la notice annuelle, l'aperçu du fonds ou les états financiers contiennent de l'information fautive ou trompeuse. Vous devez agir dans les délais prescrits par la loi sur les valeurs mobilières de votre province ou territoire.

Pour de plus amples renseignements, reportez-vous à la loi sur les valeurs mobilières de votre province ou territoire, ou consultez un avocat.

## Renseignements

Pour obtenir un exemplaire du prospectus simplifié et d'autres documents d'information du fonds, communiquez avec votre représentant ou avec BNI. Ces documents et l'aperçu du fonds constituent les documents légaux du fonds.

Banque Nationale Investissements inc.    Sans frais : 1 866 603-3601  
 1155, rue Metcalfe, 5<sup>e</sup> étage    Courriel électronique :  
 Montréal (Québec)    investissements@bnc.ca  
 H3B 4S9    [www.bninvestissements.ca](http://www.bninvestissements.ca)

Pour en apprendre davantage sur les placements dans les fonds, consultez la brochure intitulée **Comprendre les organismes de placement collectif**, accessible sur le site web des Autorités canadiennes en valeurs mobilières à l'adresse

[www.autorites-valeurs-mobilieres.ca](http://www.autorites-valeurs-mobilieres.ca).

## Portefeuille Méritage Croissance Plus (auparavant Portefeuille Méritage Croissance dynamique) Série F5

Ce document renferme des renseignements essentiels sur le Portefeuille Méritage Croissance Plus que vous devriez connaître. Vous trouverez plus de détails dans le prospectus simplifié du fonds. Pour en obtenir un exemplaire, communiquez avec votre représentant ou avec Banque Nationale Investissements inc. (« BNI ») au 1 866 603-3601. Vous pouvez également écrire à l'adresse [investissements@bnc.ca](mailto:investissements@bnc.ca) ou visiter le [www.bninvestissements.ca](http://www.bninvestissements.ca).

**Avant d'investir dans un fonds, vous devriez évaluer s'il cadre avec vos autres investissements et respecte votre tolérance au risque.**

### Bref aperçu

Code du fonds :	NBC8715	Gestionnaire du fonds :	Banque Nationale Investissements inc. (« BNI »)
Date de création de la série :	5 septembre 2014	Gestionnaire de portefeuille :	Trust Banque Nationale inc.
Valeur totale du fonds au 31 mars 2020 :	93,9 \$ millions	Distribution :	Remboursement de capital et / ou de revenu net, chaque fin de mois. Taux visé de 5 % établi en fonction de la valeur liquidative par titre à la fin de l'année civile précédente. Toutes distributions seront réinvesties automatiquement en titres additionnels, sauf choix différent de l'investisseur. Revenu net non distribué et gains en capital, distribution spéciale en décembre (doit être réinvestie).
Ratio des frais de gestion (RFG) :	1,30 %	Placement minimal :	500 \$ (initial), 50 \$ (additionnel), 25 \$ (systématique)

### Dans quoi le fonds investit-il ?

L'objectif de placement du portefeuille consiste à produire une plus-value du capital à long terme en investissant principalement dans un éventail diversifié d'organismes de placement collectif qui sont des fonds de titres à revenu fixe et des fonds d'actions.

Les graphiques ci-dessous donnent un aperçu des placements du fonds au 31 mars 2020. Ces placements changeront au fil du temps.

#### Dix principaux placements (au 31 mars 2020)

1. Fonds d'actions canadiennes Beutel Goodman, série I	18,2 %
2. Fonds Fidelity Discipline Actions Canada, série O	18,0 %
3. Fonds de placements canadiens Manuvie, série I	10,0 %
4. Fonds Capital Group actions mondiales, série I	9,9 %
5. Portefeuille mondial Edgepoint, série I	9,8 %
6. Fonds canadien d'actions à faible capitalisation BMO, série I	9,8 %
7. Fonds d'obligations canadiennes de base plus TD, série O	7,4 %
8. CI Fonds d'obligations canadiennes Signature, catégorie I	7,3 %
9. Fonds de revenu stratégique Manuvie, série I	5,0 %
10. Fonds d'actions étrangères Mackenzie Ivy, série O	5,0 %
<b>Pourcentage total des dix principaux placements :</b>	<b>100,4 %</b>
<b>Nombre total de placements :</b>	<b>10</b>

#### Répartition des placements (au 31 mars 2020)

<b>Répartition par actif</b>	
Fonds d'actions canadiennes	56,0 %
Fonds d'actions mondiales	24,7 %
Fonds de revenu fixe	19,7 %
Trésorerie, marché monétaire et autres éléments d'actif net	-0,4 %

### Quels sont les risques associés à ce fonds ?

La valeur du fonds peut augmenter ou diminuer. Vous pourriez perdre de l'argent. Une façon d'évaluer les risques associés à un fonds est de regarder les variations de son rendement, ce qui s'appelle la « volatilité ».

En général, le rendement des fonds très volatils varie beaucoup. Ces fonds peuvent perdre de l'argent mais aussi avoir un rendement élevé. Le rendement des fonds peu volatils varie moins et est généralement plus faible. Ces fonds risquent moins de perdre de l'argent.

### Niveau de risque

BNI estime que la volatilité de ce fonds est **faible à moyenne**.

Ce niveau est établi d'après la variation du rendement du fonds d'une année à l'autre. Il n'indique pas la volatilité future du fonds et peut changer avec le temps. Un fonds dont le niveau de risque est faible peut quand même perdre de l'argent.

FAIBLE	<b>FAIBLE À MOYEN</b>	MOYEN	MOYEN À ÉLEVÉ	ÉLEVÉ
--------	-----------------------	-------	---------------	-------

Pour en savoir davantage sur le niveau de risque et les facteurs de risque qui peuvent influencer sur le rendement du fonds, consultez la rubrique relative aux Risques dans le prospectus simplifié du fonds.

### Aucune garantie

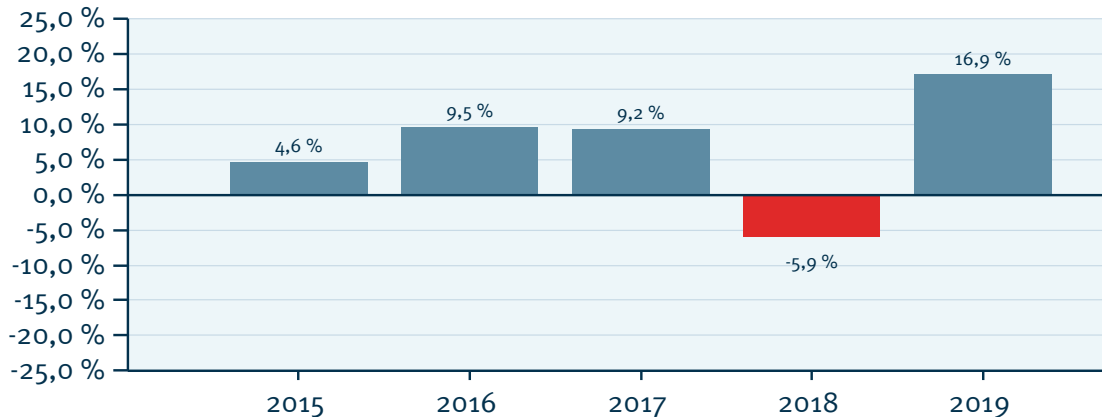
Comme la plupart des fonds, ce fonds n'offre aucune garantie. Vous pourriez ne pas récupérer le montant investi.

## Quel a été le rendement du fonds ?

Cette section vous indique le rendement annuel des titres de la Série F5 du fonds au cours des 5 dernières années. Les frais du fonds ont été déduits du rendement exprimé. Les frais réduisent le rendement du fonds.

### Rendements annuels

Ce graphique indique le rendement des titres de la Série F5 du fonds au cours des 5 dernières années. La valeur du fonds a diminué pendant 1 de ces années. Les rendements indiqués et leur variation annuelle peuvent vous aider à évaluer les risques associés à ce fonds dans le passé mais ils ne vous indiquent pas quel sera son rendement futur.



### Meilleur et pire rendement sur trois mois

Ce tableau indique le meilleur et le pire rendement des titres de la Série F5 sur trois mois au cours des 5 dernières années. Ces rendements pourraient augmenter ou diminuer dans l'avenir. Veuillez tenir compte de la perte que vous seriez en mesure d'assumer sur une courte période.

	Rendement	3 mois terminés	Si vous aviez investi 1 000 \$ dans le fonds au début de cette période
Meilleur rendement	9,3 %	31 mars 2019	vos placement augmenterait à 1 093 \$.
Pire rendement	-15,5 %	31 mars 2020	vos placement chuterait à 845 \$.

### Rendement moyen

Depuis sa création, les titres de la Série F5 du fonds ont généré un rendement annuel composé de 2,65 %, ce qui signifie que si vous aviez investi 1 000 \$ dans cette série du fonds depuis sa création, votre placement vaudrait aujourd'hui 1 157 \$.

## À qui le fonds est-il destiné ?

### Aux investisseurs qui :

- recherchent un placement à long terme (au moins cinq ans);
- recherchent une solution de placement leur permettant d'investir dans une vaste gamme de titres afin de constituer un portefeuille pleinement diversifié;
- souhaitent recevoir une distribution de façon régulière.

## Un mot sur la fiscalité

En général, vous devez payer de l'impôt sur l'argent que vous rapporte un fonds. Le montant à payer varie en fonction des lois fiscales de votre lieu de résidence et selon que vous détenez ou non le fonds dans un régime enregistré, comme un régime enregistré d'épargne-retraite ou un compte d'épargne libre d'impôt.

Rappelez-vous que si vous détenez votre fonds dans un compte non enregistré, les distributions du fonds s'ajoutent à votre revenu imposable, qu'elles soient versées en argent ou réinvesties.

## Combien cela coûte-t-il ?

Les tableaux qui suivent présentent les frais que vous pourriez avoir à payer pour acheter, posséder et vendre des titres de la Série F5 du fonds. Les frais (y compris les commissions) peuvent varier d'une série et d'un fonds à l'autre. Des commissions élevées peuvent inciter les représentants à recommander un placement plutôt qu'un autre. Informez-vous sur les fonds et placements plus économiques qui pourraient vous convenir.

### 1. Frais de souscription

Vous devez verser à la société de votre représentant des frais annuels en fonction de la valeur des actifs de votre portefeuille plutôt que des commissions ou frais sur chacune des opérations d'achat.

### 2. Frais du fonds

Vous ne payez pas ces frais directement. Ils ont cependant des conséquences pour vous, car ils réduisent le rendement du fonds. Au 31 décembre 2019, les frais du fonds s'élevaient à 1,34 % de sa valeur, ce qui correspond à 13,40 \$ pour chaque tranche de 1 000 \$ investie.

## Combien cela coûte-t-il ? (suite)

	Taux annuel (en % de la valeur du fonds)
<b>Ratio des frais de gestion (RFG)</b> Il s'agit du total des frais de gestion et des charges opérationnelles du fonds (incluant les frais d'administration à taux fixe). BNI a renoncé à certains frais. Dans le cas contraire, le RFG aurait été plus élevé.	1,30 %
<b>Ratio des frais d'opérations (RFO)</b> Il s'agit des frais de transactions du fonds.	0,04 %
<b>Frais du fonds</b>	<b>1,34 %</b>

### Renseignements sur la commission de suivi

La commission de suivi est versée tant que vous possédez des titres du fonds. Elle couvre les services et/ou les conseils que votre représentant et sa société vous fournissent.

BNI ne verse aucune commission de suivi à la société de votre représentant à l'égard des titres de la Série F5.

### 3. Autres frais

Il se pourrait que vous ayez à payer d'autres frais lorsque vous achetez, détenez, vendez, substituez ou convertissez des titres du fonds.

Frais	Ce que vous payez
Frais d'opérations à court terme	Des frais représentant 2 % de la valeur des titres que vous vendez ou substituez dans les 90 jours suivant leur achat peuvent vous être imposés par BNI. Ces frais sont remis aux fonds.
Frais de comptes à honoraires	La Série F5 n'est offerte qu'aux investisseurs ayant conclu une entente avec la société de représentants prévoyant que les frais seront versés directement à celle-ci. Ces investisseurs versent à la société de représentants une rémunération annuelle en fonction de la valeur de leurs actifs.

## Et si je change d'idée ?

En vertu des lois sur les valeurs mobilières de certaines provinces et certains territoires, vous avez le droit :

- de résoudre un contrat de souscription de titres d'un fonds dans les deux jours ouvrables suivant la réception du prospectus simplifié ou de l'aperçu du fonds; ou
- d'annuler votre souscription dans les 48 heures suivant la réception de sa confirmation.

Dans certaines provinces et certains territoires, vous avez également le droit de demander la nullité d'une souscription ou de poursuivre en dommages-intérêts si le prospectus simplifié, la notice annuelle, l'aperçu du fonds ou les états financiers contiennent de l'information fautive ou trompeuse. Vous devez agir dans les délais prescrits par la loi sur les valeurs mobilières de votre province ou territoire.

Pour de plus amples renseignements, reportez-vous à la loi sur les valeurs mobilières de votre province ou territoire, ou consultez un avocat.

## Renseignements

Pour obtenir un exemplaire du prospectus simplifié et d'autres documents d'information du fonds, communiquez avec votre représentant ou avec BNI. Ces documents et l'aperçu du fonds constituent les documents légaux du fonds.

Banque Nationale Investissements inc.    Sans frais : 1 866 603-3601  
 1155, rue Metcalfe, 5<sup>e</sup> étage    Courriel électronique :  
 Montréal (Québec)    investissements@bnc.ca  
 H3B 4S9    [www.bninvestissements.ca](http://www.bninvestissements.ca)

Pour en apprendre davantage sur les placements dans les fonds, consultez la brochure intitulée **Comprendre les organismes de placement collectif**, accessible sur le site web des Autorités canadiennes en valeurs mobilières à l'adresse

[www.autorites-valeurs-mobilieres.ca](http://www.autorites-valeurs-mobilieres.ca).

## Portefeuille Méritage Croissance Plus (auparavant Portefeuille Méritage Croissance dynamique) Série T5

Ce document renferme des renseignements essentiels sur le Portefeuille Méritage Croissance Plus que vous devriez connaître. Vous trouverez plus de détails dans le prospectus simplifié du fonds. Pour en obtenir un exemplaire, communiquez avec votre représentant ou avec Banque Nationale Investissements inc. (« BNI ») au 1 866 603-3601. Vous pouvez également écrire à l'adresse [investissements@bnc.ca](mailto:investissements@bnc.ca) ou visiter le [www.bninvestissements.ca](http://www.bninvestissements.ca).

**Avant d'investir dans un fonds, vous devriez évaluer s'il cadre avec vos autres investissements et respecte votre tolérance au risque.**

### Bref aperçu

<b>Code du fonds :</b>	FSI : NBC8415 FSR : NBC8515 FSréd : NBC8615	<b>Gestionnaire du fonds :</b>	Banque Nationale Investissements inc. (« BNI »)
<b>Date de création de la série :</b>	5 septembre 2014	<b>Gestionnaire de portefeuille :</b>	Trust Banque Nationale inc.
<b>Valeur totale du fonds au 31 mars 2020 :</b>	93,9 \$ millions	<b>Distribution :</b>	Remboursement de capital et / ou de revenu net, chaque fin de mois. Taux visé de 5 % établi en fonction de la valeur liquidative par titre à la fin de l'année civile précédente. Toutes distributions seront réinvesties automatiquement en titres additionnels, sauf choix différent de l'investisseur. Revenu net non distribué et gains en capital, distribution spéciale en décembre (doit être réinvestie).
<b>Ratio des frais de gestion (RFG) :</b>	2,28 %	<b>Placement minimal :</b>	500 \$ (initial), 50 \$ (additionnel), 25 \$ (systématique)

### Dans quoi le fonds investit-il ?

L'objectif de placement du portefeuille consiste à produire une plus-value du capital à long terme en investissant principalement dans un éventail diversifié d'organismes de placement collectif qui sont des fonds de titres à revenu fixe et des fonds d'actions.

Les graphiques ci-dessous donnent un aperçu des placements du fonds au 31 mars 2020. Ces placements changeront au fil du temps.

#### Dix principaux placements (au 31 mars 2020)

1. Fonds d'actions canadiennes Beutel Goodman, série I	18,2 %
2. Fonds Fidelity Discipline Actions Canada, série O	18,0 %
3. Fonds de placements canadiens Manuvie, série I	10,0 %
4. Fonds Capital Group actions mondiales, série I	9,9 %
5. Portefeuille mondial Edgepoint, série I	9,8 %
6. Fonds canadien d'actions à faible capitalisation BMO, série I	9,8 %
7. Fonds d'obligations canadiennes de base plus TD, série O	7,4 %
8. CI Fonds d'obligations canadiennes Signature, catégorie I	7,3 %
9. Fonds de revenu stratégique Manuvie, série I	5,0 %
10. Fonds d'actions étrangères Mackenzie Ivy, série O	5,0 %
<b>Pourcentage total des dix principaux placements :</b>	<b>100,4 %</b>
<b>Nombre total de placements :</b>	<b>10</b>

#### Répartition des placements (au 31 mars 2020)

<b>Répartition par actif</b>	
Fonds d'actions canadiennes	56,0 %
Fonds d'actions mondiales	24,7 %
Fonds de revenu fixe	19,7 %
Trésorerie, marché monétaire et autres éléments d'actif net	-0,4 %

### Quels sont les risques associés à ce fonds ?

La valeur du fonds peut augmenter ou diminuer. Vous pourriez perdre de l'argent. Une façon d'évaluer les risques associés à un fonds est de regarder les variations de son rendement, ce qui s'appelle la « volatilité ».

En général, le rendement des fonds très volatils varie beaucoup. Ces fonds peuvent perdre de l'argent mais aussi avoir un rendement élevé. Le rendement des fonds peu volatils varie moins et est généralement plus faible. Ces fonds risquent moins de perdre de l'argent.

### Niveau de risque

BNI estime que la volatilité de ce fonds est **faible à moyenne**.

Ce niveau est établi d'après la variation du rendement du fonds d'une année à l'autre. Il n'indique pas la volatilité future du fonds et peut changer avec le temps. Un fonds dont le niveau de risque est faible peut quand même perdre de l'argent.

FAIBLE	<b>FAIBLE À MOYEN</b>	MOYEN	MOYEN À ÉLEVÉ	ÉLEVÉ
--------	-----------------------	-------	---------------	-------

Pour en savoir davantage sur le niveau de risque et les facteurs de risque qui peuvent influencer sur le rendement du fonds, consultez la rubrique relative aux Risques dans le prospectus simplifié du fonds.

### Aucune garantie

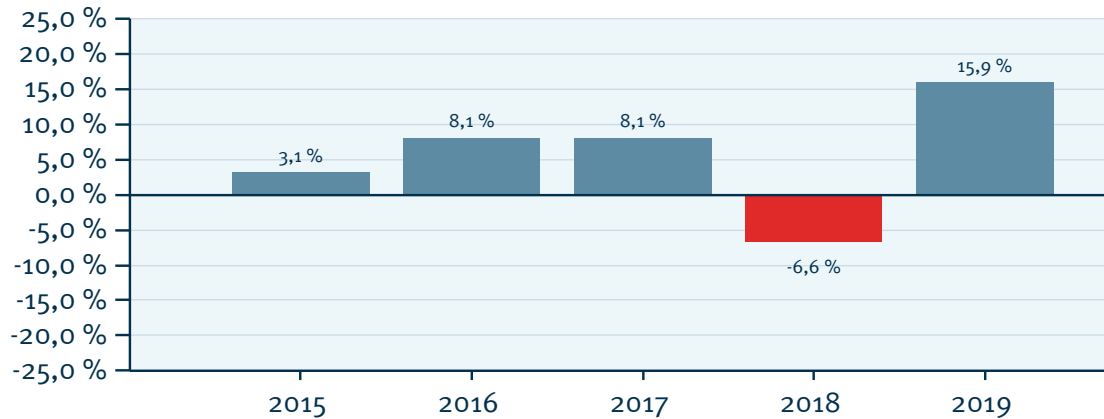
Comme la plupart des fonds, ce fonds n'offre aucune garantie. Vous pourriez ne pas récupérer le montant investi.

## Quel a été le rendement du fonds ?

Cette section vous indique le rendement annuel des titres de la Série T5 du fonds au cours des 5 dernières années. Les frais du fonds ont été déduits du rendement exprimé. Les frais réduisent le rendement du fonds.

### Rendements annuels

Ce graphique indique le rendement des titres de la Série T5 du fonds au cours des 5 dernières années. La valeur du fonds a diminué pendant 1 de ces années. Les rendements indiqués et leur variation annuelle peuvent vous aider à évaluer les risques associés à ce fonds dans le passé mais ils ne vous indiquent pas quel sera son rendement futur.



### Meilleur et pire rendement sur trois mois

Ce tableau indique le meilleur et le pire rendement des titres de la Série T5 sur trois mois au cours des 5 dernières années. Ces rendements pourraient augmenter ou diminuer dans l'avenir. Veuillez tenir compte de la perte que vous seriez en mesure d'assumer sur une courte période.

	Rendement	3 mois terminés	Si vous aviez investi 1 000 \$ dans le fonds au début de cette période
Meilleur rendement	9,1 %	31 mars 2019	vos placement augmenterait à 1 091 \$.
Pire rendement	-15,9 %	31 mars 2020	vos placement chuterait à 841 \$.

### Rendement moyen

Depuis sa création, les titres de la Série T5 du fonds ont généré un rendement annuel composé de 1,47 %, ce qui signifie que si vous aviez investi 1 000 \$ dans cette série du fonds depuis sa création, votre placement vaudrait aujourd'hui 1 085 \$.

## À qui le fonds est-il destiné ?

### Aux investisseurs qui :

- recherchent un placement à long terme (au moins cinq ans);
- recherchent une solution de placement leur permettant d'investir dans une vaste gamme de titres afin de constituer un portefeuille pleinement diversifié;
- souhaitent recevoir une distribution de façon régulière.

## Un mot sur la fiscalité

En général, vous devez payer de l'impôt sur l'argent que vous raporte un fonds. Le montant à payer varie en fonction des lois fiscales de votre lieu de résidence et selon que vous détenez ou non le fonds dans un régime enregistré, comme un régime enregistré d'épargne-retraite ou un compte d'épargne libre d'impôt.

Rappelez-vous que si vous détenez votre fonds dans un compte non enregistré, les distributions du fonds s'ajoutent à votre revenu imposable, qu'elles soient versées en argent ou réinvesties.

## Combien cela coûte-t-il ?

Les tableaux qui suivent présentent les frais que vous pourriez avoir à payer pour acheter, posséder et vendre des titres de la Série T5 du fonds. Les frais (y compris les commissions) peuvent varier d'une série et d'un fonds à l'autre. Des commissions élevées peuvent inciter les représentants à recommander un placement plutôt qu'un autre. Informez-vous sur les fonds et placements plus économiques qui pourraient vous convenir.

### 1. Frais de souscription

Lorsque vous achetez des titres du fonds, vous devez choisir le moment où les frais de souscription seront payés. Informez-vous sur les avantages et les inconvénients de chaque option.



## Combien cela coûte-t-il ? (suite)

Option de frais de souscription	Ce que vous payez		Comment ça fonctionne	
	En pourcentage (%)	En dollars (\$)		
Frais de souscription initiaux	0 % à 5 % du montant investi	De 0 \$ à 50 \$ sur chaque tranche de 1 000 \$ investie	<ul style="list-style-type: none"> <li>Vous négociez le taux avec votre représentant.</li> <li>Les frais sont déduits du montant que vous placez et sont versés à la société de votre représentant à titre de commission.</li> </ul>	
Frais de souscription reportés	<b>Si vous vendez :</b>	Lors du rachat. De 0 \$ à 60 \$ sur chaque tranche de 1 000 \$ investie	<ul style="list-style-type: none"> <li>Nous payons à la société de votre représentant une commission de 5 % du montant que vous investissez.</li> <li>Vous ne payez aucuns frais à moins que vous ne demandiez le rachat de vos titres à l'intérieur d'un délai de six (6) ans suivant leur achat.</li> <li>Les frais de rachat sont exigés seulement si vous demandez le rachat de plus de 10 % des titres que vous détenez au cours d'une même année civile. Vous ne pouvez reporter des titres sans frais de rachat inutilisés à une année ultérieure.</li> <li>Les frais de rachat sont fondés sur le coût initial de vos titres et la période au cours de laquelle vous les détenez.</li> <li>Les frais de rachat sont à taux fixe. Ils sont déduits de la valeur des titres vendus et sont remis à BNI.</li> <li>Il n'y a aucuns frais de rachat lorsque vous substituez à vos titres des titres d'un autre fonds géré par BNI assortis de l'option de frais de souscription reportés. Pour toute autre substitution ou conversion effectuée avant la fin de votre calendrier de frais, nous vous imputerons les frais de souscription reportés applicables. Le calendrier des frais est établi selon la date où vous investissez dans le premier fonds.</li> </ul>	
	Au cours de la 1 <sup>ère</sup> année			6,0 %
	Au cours de la 2 <sup>e</sup> année			5,5 %
	Au cours de la 3 <sup>e</sup> année			5,0 %
	Au cours de la 4 <sup>e</sup> année			4,5 %
	Au cours de la 5 <sup>e</sup> année			3,0 %
	Au cours de la 6 <sup>e</sup> année			1,5 %
Après la 6 <sup>e</sup> année	0 %			
Frais de souscription réduits	<b>Si vous vendez :</b>	Lors du rachat. De 0 \$ à 30 \$ sur chaque tranche de 1 000 \$ investie	<ul style="list-style-type: none"> <li>Nous payons à la société de votre représentant une commission de 2,5 % du montant que vous investissez.</li> <li>Vous ne payez aucuns frais à moins que vous ne demandiez le rachat de vos titres à l'intérieur d'un délai de trois (3) ans suivant leur achat.</li> <li>Les frais de rachat sont fondés sur le coût initial de vos titres et la période au cours de laquelle vous les détenez.</li> <li>Les frais de rachat sont à taux fixe. Ils sont déduits de la valeur des titres vendus et sont remis à BNI.</li> <li>Il n'y a aucuns frais de rachat lorsque vous substituez à vos titres des titres d'un autre fonds géré par BNI assortis de l'option de frais de souscription réduits. Pour toute autre substitution ou conversion effectuée avant la fin de votre calendrier de frais, nous vous imputerons les frais de souscription réduits applicables. Le calendrier des frais est établi selon la date où vous investissez dans le premier fonds.</li> </ul>	
	Au cours de la 1 <sup>ère</sup> année			3,0 %
	Au cours de la 2 <sup>e</sup> année			2,5 %
	Au cours de la 3 <sup>e</sup> année			2,0 %
	Après la 3 <sup>e</sup> année			0 %

## 2. Frais du fonds

Vous ne payez pas ces frais directement. Ils ont cependant des conséquences pour vous, car ils réduisent le rendement du fonds. Au 31 décembre 2019, les frais du fonds s'élevaient à 2,32 % de sa valeur, ce qui correspond à 23,20 \$ pour chaque tranche de 1 000 \$ investie.

	Taux annuel (en % de la valeur du fonds)
<b>Ratio des frais de gestion (RFG)</b> Il s'agit du total des frais de gestion (incluant la commission de suivi) et des charges opérationnelles du fonds (incluant les frais d'administration à taux fixe). BNI a renoncé à certains frais. Dans le cas contraire, le RFG aurait été plus élevé.	2,28 %
<b>Ratio des frais d'opérations (RFO)</b> Il s'agit des frais de transactions du fonds.	0,04 %
<b>Frais du fonds</b>	<b>2,32 %</b>

## Combien cela coûte-t-il ? (suite)

### Renseignements sur la commission de suivi

La commission de suivi est versée tant que vous possédez des titres du fonds. Elle couvre les services et/ou les conseils que votre représentant et sa société vous fournissent.

BNI verse la commission de suivi à la société de votre représentant. Il la prélève sur les frais de gestion et la calcule en fonction de la valeur de votre placement. Le taux dépend de l'option de frais de souscription que vous choisissez :

Option de frais de souscription	Montant de la commission de suivi	
	En pourcentage (%)	En dollars (\$)
Frais de souscription initiaux	Jusqu'à 1,00 % de la valeur de votre placement annuellement.	Maximum de 10,00 \$ annuellement pour chaque tranche de 1 000 \$ investie.
Frais de souscription reportés	Jusqu'à 0,50 % de la valeur de votre placement annuellement pour la 1 <sup>ère</sup> à la 6 <sup>e</sup> année.	Maximum de 5,00 \$ annuellement pour chaque tranche de 1 000 \$ investie.
	Jusqu'à 1,00 % de la valeur de votre placement annuellement pour les années subséquentes pour toute nouvelle souscription effectuée après le 17 août 2015, à l'exclusion des titres acquis dans le cadre d'un programme d'investissement systématique débuté avant le 17 août 2015 ou le réinvestissement d'une distribution. Pour les substitutions, la grille de commission de suivi applicable est celle en vigueur au moment de l'achat initial.	Maximum de 10,00 \$ annuellement pour chaque tranche de 1 000 \$ investie.
Frais de souscription réduits	Jusqu'à 0,50 % de la valeur de votre placement annuellement pour la 1 <sup>ère</sup> à la 3 <sup>e</sup> année.	Maximum de 5,00 \$ annuellement pour chaque tranche de 1 000 \$ investie.
	Jusqu'à 1,00 % de la valeur de votre placement annuellement pour les années subséquentes.	Maximum de 10,00 \$ annuellement pour chaque tranche de 1 000 \$ investie.

### 3. Autres frais

Il se pourrait que vous ayez à payer d'autres frais lorsque vous achetez, détenez, vendez, substituez ou convertissez des titres du fonds.

Frais	Ce que vous payez
Frais d'opérations à court terme	Des frais représentant 2 % de la valeur des titres que vous vendez ou substituez dans les 90 jours suivant leur achat peuvent vous être imposés par BNI. Ces frais sont remis aux fonds.
Frais de substitution	Vous pourriez devoir payer à la société de votre représentant des frais de substitution pouvant atteindre jusqu'à 2 % de la valeur des titres substitués. Vous négociez ces frais avec votre représentant.
Frais de conversion	Vous pourriez devoir payer à la société de votre représentant des frais pouvant atteindre jusqu'à 2 % de la valeur des titres convertis. Vous négociez ces frais avec votre représentant.

### Et si je change d'idée ?

En vertu des lois sur les valeurs mobilières de certaines provinces et certains territoires, vous avez le droit :

- de résoudre un contrat de souscription de titres d'un fonds dans les deux jours ouvrables suivant la réception du prospectus simplifié ou de l'aperçu du fonds; ou
- d'annuler votre souscription dans les 48 heures suivant la réception de sa confirmation.

Dans certaines provinces et certains territoires, vous avez également le droit de demander la nullité d'une souscription ou de poursuivre en dommages-intérêts si le prospectus simplifié, la notice annuelle, l'aperçu du fonds ou les états financiers contiennent de l'information fautive ou trompeuse. Vous devez agir dans les délais prescrits par la loi sur les valeurs mobilières de votre province ou territoire.

Pour de plus amples renseignements, reportez-vous à la loi sur les valeurs mobilières de votre province ou territoire, ou consultez un avocat.

### Renseignements

Pour obtenir un exemplaire du prospectus simplifié et d'autres documents d'information du fonds, communiquez avec votre représentant ou avec BNI. Ces documents et l'aperçu du fonds constituent les documents légaux du fonds.

Banque Nationale Investissements inc.    Sans frais : 1 866 603-3601  
1155, rue Metcalfe, 5<sup>e</sup> étage    Courriel électronique :  
Montréal (Québec)    investissements@bnc.ca  
H3B 4S9    [www.bninvestissements.ca](http://www.bninvestissements.ca)

Pour en apprendre davantage sur les placements dans les fonds, consultez la brochure intitulée **Comprendre les organismes de placement collectif**, accessible sur le site web des Autorités canadiennes en valeurs mobilières à l'adresse

[www.autorites-valeurs-mobilieres.ca](http://www.autorites-valeurs-mobilieres.ca).

## Portefeuille Méritage mondial Croissance Série Conseillers

Ce document renferme des renseignements essentiels sur le Portefeuille Méritage mondial Croissance que vous devriez connaître. Vous trouverez plus de détails dans le prospectus simplifié du fonds. Pour en obtenir un exemplaire, communiquez avec votre représentant ou avec Banque Nationale Investissements inc. (« BNI ») au 1 866 603-3601. Vous pouvez également écrire à l'adresse [investissements@bnc.ca](mailto:investissements@bnc.ca) ou visiter le [www.bninvestissements.ca](http://www.bninvestissements.ca).

**Avant d'investir dans un fonds, vous devriez évaluer s'il cadre avec vos autres investissements et respecte votre tolérance au risque.**

### Bref aperçu

<b>Code du fonds :</b>	FSI : NBC7434 FSR : NBC7534 FSRéd : NBC7634	<b>Gestionnaire du fonds :</b>	Banque Nationale Investissements inc. (« BNI »)
<b>Date de création de la série :</b>	1 mars 2016	<b>Gestionnaire de portefeuille :</b>	Trust Banque Nationale inc.
<b>Valeur totale du fonds au 31 mars 2020 :</b>	74,5 \$ millions	<b>Distribution :</b>	Revenu net à la fin de chaque trimestre (mars, juin, septembre, décembre); gains en capital nets réalisés pour l'année, en décembre. Toutes distributions seront réinvesties automatiquement en titres additionnels, sauf choix différent de l'investisseur.
<b>Ratio des frais de gestion (RFG) :</b>	2,34 %	<b>Placement minimal :</b>	500 \$ (initial), 50 \$ (additionnel), 25 \$ (systématique)

### Dans quoi le fonds investit-il ?

L'objectif de placement du portefeuille consiste à produire une plus-value du capital à long terme et un certain revenu en investissant principalement dans un éventail diversifié d'organismes de placement collectif (pouvant inclure des fonds négociés en bourses (« FNB »)) qui sont des fonds de titres à revenu fixe et mondiaux et des fonds d'actions mondiales.

Les graphiques ci-dessous donnent un aperçu des placements du fonds au 31 mars 2020. Ces placements changeront au fil du temps.

#### Dix principaux placements (au 31 mars 2020)

1. Fonds Capital Group actions mondiales, série I	17,6 %
2. Portefeuille mondial Edgepoint, série I	17,5 %
3. Fonds d'obligations étrangères RBC, série O	14,9 %
4. Fonds Fidelity Discipline Actions Canada, série O	10,5 %
5. Fonds d'actions américaines Beutel Goodman, série I	10,2 %
6. Fonds de revenu stratégique Manuvie, série I	7,6 %
7. Fonds d'obligations mondiales à rendement élevé RBC, série O	7,4 %
8. Fonds d'actions de marchés émergents RBC, série O	5,1 %
9. Fonds canadien d'actions à faible capitalisation BMO, série I	5,0 %
10. Catégorie de société d'actions internationales Black Creek, catégorie I	4,9 %
<b>Pourcentage total des dix principaux placements :</b>	<b>100,7 %</b>
<b>Nombre total de placements :</b>	<b>10</b>

#### Répartition des placements (au 31 mars 2020)

<b>Répartition par actif</b>	
Fonds d'actions mondiales	45,1 %
Fonds de revenu fixe	29,9 %
Fonds d'actions canadiennes	15,5 %
Fonds d'actions américaines	10,2 %
Trésorerie, marché monétaire et autres éléments d'actif net	-0,7 %

### Quels sont les risques associés à ce fonds ?

La valeur du fonds peut augmenter ou diminuer. Vous pourriez perdre de l'argent. Une façon d'évaluer les risques associés à un fonds est de regarder les variations de son rendement, ce qui s'appelle la « volatilité ».

En général, le rendement des fonds très volatils varie beaucoup. Ces fonds peuvent perdre de l'argent mais aussi avoir un rendement élevé. Le rendement des fonds peu volatils varie moins et est généralement plus faible. Ces fonds risquent moins de perdre de l'argent.

### Niveau de risque

BNI estime que la volatilité de ce fonds est **faible à moyenne**.

Ce niveau est établi d'après la variation du rendement du fonds d'une année à l'autre. Il n'indique pas la volatilité future du fonds et peut changer avec le temps. Un fonds dont le niveau de risque est faible peut quand même perdre de l'argent.

FAIBLE	<b>FAIBLE À MOYEN</b>	MOYEN	MOYEN À ÉLEVÉ	ÉLEVÉ
--------	-----------------------	-------	---------------	-------

Pour en savoir davantage sur le niveau de risque et les facteurs de risque qui peuvent influencer sur le rendement du fonds, consultez la rubrique relative aux Risques dans le prospectus simplifié du fonds.

### Aucune garantie

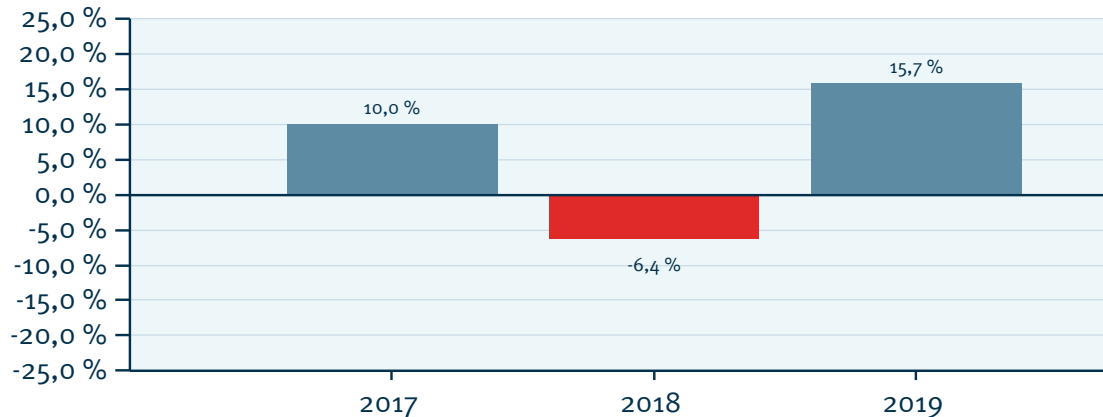
Comme la plupart des fonds, ce fonds n'offre aucune garantie. Vous pourriez ne pas récupérer le montant investi.

## Quel a été le rendement du fonds ?

Cette section vous indique le rendement annuel des titres de la Série Conseillers du fonds au cours des 3 dernières années. Les frais du fonds ont été déduits du rendement exprimé. Les frais réduisent le rendement du fonds.

### Rendements annuels

Ce graphique indique le rendement des titres de la Série Conseillers du fonds au cours des 3 dernières années. La valeur du fonds a diminué pendant 1 de ces années. Les rendements indiqués et leur variation annuelle peuvent vous aider à évaluer les risques associés à ce fonds dans le passé mais ils ne vous indiquent pas quel sera son rendement futur.



### Meilleur et pire rendement sur trois mois

Ce tableau indique le meilleur et le pire rendement des titres de la Série Conseillers sur trois mois au cours des 3 dernières années. Ces rendements pourraient augmenter ou diminuer dans l'avenir. Veuillez tenir compte de la perte que vous seriez en mesure d'assumer sur une courte période.

	Rendement	3 mois terminés	Si vous aviez investi 1 000 \$ dans le fonds au début de cette période
Meilleur rendement	8,0 %	31 mars 2019	vos placement augmenterait à 1 080 \$.
Pire rendement	-15,3 %	31 mars 2020	vos placement chuterait à 847 \$.

### Rendement moyen

Depuis sa création, les titres de la Série Conseillers du fonds ont généré un rendement annuel composé de 2,58 %, ce qui signifie que si vous aviez investi 1 000 \$ dans cette série du fonds depuis sa création, votre placement vaudrait aujourd'hui 1 110 \$.

## À qui le fonds est-il destiné ?

### Aux investisseurs qui :

- recherchent un placement à moyen ou long terme (au moins trois ans);
- recherchent une solution de placement leur permettant d'investir dans une vaste gamme de titres afin de constituer un portefeuille pleinement diversifié à travers le monde.

## Un mot sur la fiscalité

En général, vous devez payer de l'impôt sur l'argent que vous rapporte un fonds. Le montant à payer varie en fonction des lois fiscales de votre lieu de résidence et selon que vous détenez ou non le fonds dans un régime enregistré, comme un régime enregistré d'épargne-retraite ou un compte d'épargne libre d'impôt.

Rappelez-vous que si vous détenez votre fonds dans un compte non enregistré, les distributions du fonds s'ajoutent à votre revenu imposable, qu'elles soient versées en argent ou réinvesties.

## Combien cela coûte-t-il ?

Les tableaux qui suivent présentent les frais que vous pourriez avoir à payer pour acheter, posséder et vendre des titres de la Série Conseillers du fonds. Les frais (y compris les commissions) peuvent varier d'une série et d'un fonds à l'autre. Des commissions élevées peuvent inciter les représentants à recommander un placement plutôt qu'un autre. Informez-vous sur les fonds et placements plus économiques qui pourraient vous convenir.

### 1. Frais de souscription

Lorsque vous achetez des titres du fonds, vous devez choisir le moment où les frais de souscription seront payés. Informez-vous sur les avantages et les inconvénients de chaque option.

## Combien cela coûte-t-il ? (suite)

Option de frais de souscription	Ce que vous payez		Comment ça fonctionne	
	En pourcentage (%)	En dollars (\$)		
Frais de souscription initiaux	0 % à 5 % du montant investi	De 0 \$ à 50 \$ sur chaque tranche de 1 000 \$ investie	<ul style="list-style-type: none"> <li>Vous négociez le taux avec votre représentant.</li> <li>Les frais sont déduits du montant que vous placez et sont versés à la société de votre représentant à titre de commission.</li> </ul>	
Frais de souscription reportés	<b>Si vous vendez :</b>	Lors du rachat. De 0 \$ à 60 \$ sur chaque tranche de 1 000 \$ investie	<ul style="list-style-type: none"> <li>Nous payons à la société de votre représentant une commission de 5 % du montant que vous investissez.</li> <li>Vous ne payez aucuns frais à moins que vous ne demandiez le rachat de vos titres à l'intérieur d'un délai de six (6) ans suivant leur achat.</li> <li>Les frais de rachat sont exigés seulement si vous demandez le rachat de plus de 10 % des titres que vous détenez au cours d'une même année civile. Vous ne pouvez reporter des titres sans frais de rachat inutilisés à une année ultérieure.</li> <li>Les frais de rachat sont fondés sur le coût initial de vos titres et la période au cours de laquelle vous les détenez.</li> <li>Les frais de rachat sont à taux fixe. Ils sont déduits de la valeur des titres vendus et sont remis à BNI.</li> <li>Il n'y a aucuns frais de rachat lorsque vous substituez à vos titres des titres d'un autre fonds géré par BNI assortis de l'option de frais de souscription reportés. Pour toute autre substitution ou conversion effectuée avant la fin de votre calendrier de frais, nous vous imputerons les frais de souscription reportés applicables. Le calendrier des frais est établi selon la date où vous investissez dans le premier fonds.</li> </ul>	
	Au cours de la 1 <sup>ère</sup> année			6,0 %
	Au cours de la 2 <sup>e</sup> année			5,5 %
	Au cours de la 3 <sup>e</sup> année			5,0 %
	Au cours de la 4 <sup>e</sup> année			4,5 %
	Au cours de la 5 <sup>e</sup> année			3,0 %
	Au cours de la 6 <sup>e</sup> année			1,5 %
Après la 6 <sup>e</sup> année	0 %			
Frais de souscription réduits	<b>Si vous vendez :</b>	Lors du rachat. De 0 \$ à 30 \$ sur chaque tranche de 1 000 \$ investie	<ul style="list-style-type: none"> <li>Nous payons à la société de votre représentant une commission de 2,5 % du montant que vous investissez.</li> <li>Vous ne payez aucuns frais à moins que vous ne demandiez le rachat de vos titres à l'intérieur d'un délai de trois (3) ans suivant leur achat.</li> <li>Les frais de rachat sont fondés sur le coût initial de vos titres et la période au cours de laquelle vous les détenez.</li> <li>Les frais de rachat sont à taux fixe. Ils sont déduits de la valeur des titres vendus et sont remis à BNI.</li> <li>Il n'y a aucuns frais de rachat lorsque vous substituez à vos titres des titres d'un autre fonds géré par BNI assortis de l'option de frais de souscription réduits. Pour toute autre substitution ou conversion effectuée avant la fin de votre calendrier de frais, nous vous imputerons les frais de souscription réduits applicables. Le calendrier des frais est établi selon la date où vous investissez dans le premier fonds.</li> </ul>	
	Au cours de la 1 <sup>ère</sup> année			3,0 %
	Au cours de la 2 <sup>e</sup> année			2,5 %
	Au cours de la 3 <sup>e</sup> année			2,0 %
	Après la 3 <sup>e</sup> année			0 %

## 2. Frais du fonds

Vous ne payez pas ces frais directement. Ils ont cependant des conséquences pour vous, car ils réduisent le rendement du fonds. Au 31 décembre 2019, les frais du fonds s'élevaient à 2,38 % de sa valeur, ce qui correspond à 23,80 \$ pour chaque tranche de 1 000 \$ investie.

	Taux annuel (en % de la valeur du fonds)
<b>Ratio des frais de gestion (RFG)</b> Il s'agit du total des frais de gestion (incluant la commission de suivi) et des charges opérationnelles du fonds (incluant les frais d'administration à taux fixe). BNI a renoncé à certains frais. Dans le cas contraire, le RFG aurait été plus élevé.	2,34 %
<b>Ratio des frais d'opérations (RFO)</b> Il s'agit des frais de transactions du fonds.	0,04 %
<b>Frais du fonds</b>	<b>2,38 %</b>

## Combien cela coûte-t-il ? (suite)

### Renseignements sur la commission de suivi

La commission de suivi est versée tant que vous possédez des titres du fonds. Elle couvre les services et/ou les conseils que votre représentant et sa société vous fournissent.

BNI verse la commission de suivi à la société de votre représentant. Il la prélève sur les frais de gestion et la calcule en fonction de la valeur de votre placement. Le taux dépend de l'option de frais de souscription que vous choisissez :

Option de frais de souscription	Montant de la commission de suivi	
	En pourcentage (%)	En dollars (\$)
Frais de souscription initiaux	Jusqu'à 1,00 % de la valeur de votre placement annuellement.	Maximum de 10,00 \$ annuellement pour chaque tranche de 1 000 \$ investie.
Frais de souscription reportés	Jusqu'à 0,50 % de la valeur de votre placement annuellement pour la 1 <sup>ère</sup> à la 6 <sup>e</sup> année.	Maximum de 5,00 \$ annuellement pour chaque tranche de 1 000 \$ investie.
	Jusqu'à 1,00 % de la valeur de votre placement annuellement pour les années subséquentes. Pour les substitutions, la grille de commission de suivi applicable est celle en vigueur au moment de l'achat initial.	Maximum de 10,00 \$ annuellement pour chaque tranche de 1 000 \$ investie.
Frais de souscription réduits	Jusqu'à 0,50 % de la valeur de votre placement annuellement pour la 1 <sup>ère</sup> à la 3 <sup>e</sup> année.	Maximum de 5,00 \$ annuellement pour chaque tranche de 1 000 \$ investie.
	Jusqu'à 1,00 % de la valeur de votre placement annuellement pour les années subséquentes.	Maximum de 10,00 \$ annuellement pour chaque tranche de 1 000 \$ investie.

### 3. Autres frais

Il se pourrait que vous ayez à payer d'autres frais lorsque vous achetez, détenez, vendez, substituez ou convertissez des titres du fonds.

Frais	Ce que vous payez
Frais d'opérations à court terme	Des frais représentant 2 % de la valeur des titres que vous vendez ou substituez dans les 90 jours suivant leur achat peuvent vous être imposés par BNI. Ces frais sont remis aux fonds.
Frais de substitution	Vous pourriez devoir payer à la société de votre représentant des frais de substitution pouvant atteindre jusqu'à 2 % de la valeur des titres substitués. Vous négociez ces frais avec votre représentant.
Frais de conversion	Vous pourriez devoir payer à la société de votre représentant des frais pouvant atteindre jusqu'à 2 % de la valeur des titres convertis. Vous négociez ces frais avec votre représentant.

## Et si je change d'idée ?

En vertu des lois sur les valeurs mobilières de certaines provinces et certains territoires, vous avez le droit :

- de résoudre un contrat de souscription de titres d'un fonds dans les deux jours ouvrables suivant la réception du prospectus simplifié ou de l'aperçu du fonds; ou
- d'annuler votre souscription dans les 48 heures suivant la réception de sa confirmation.

Dans certaines provinces et certains territoires, vous avez également le droit de demander la nullité d'une souscription ou de poursuivre en dommages-intérêts si le prospectus simplifié, la notice annuelle, l'aperçu du fonds ou les états financiers contiennent de l'information fautive ou trompeuse. Vous devez agir dans les délais prescrits par la loi sur les valeurs mobilières de votre province ou territoire.

Pour de plus amples renseignements, reportez-vous à la loi sur les valeurs mobilières de votre province ou territoire, ou consultez un avocat.

## Renseignements

Pour obtenir un exemplaire du prospectus simplifié et d'autres documents d'information du fonds, communiquez avec votre représentant ou avec BNI. Ces documents et l'aperçu du fonds constituent les documents légaux du fonds.

Banque Nationale Investissements inc.    Sans frais : 1 866 603-3601  
1155, rue Metcalfe, 5<sup>e</sup> étage    Courriel électronique :  
Montréal (Québec)    investissements@bnc.ca  
H3B 4S9    [www.bninvestissements.ca](http://www.bninvestissements.ca)

Pour en apprendre davantage sur les placements dans les fonds, consultez la brochure intitulée **Comprendre les organismes de placement collectif**, accessible sur le site web des Autorités canadiennes en valeurs mobilières à l'adresse

[www.autorites-valeurs-mobilieres.ca](http://www.autorites-valeurs-mobilieres.ca).

## Portefeuille Méritage mondial Croissance Série F

Ce document renferme des renseignements essentiels sur le Portefeuille Méritage mondial Croissance que vous devriez connaître. Vous trouverez plus de détails dans le prospectus simplifié du fonds. Pour en obtenir un exemplaire, communiquez avec votre représentant ou avec Banque Nationale Investissements inc. (« BNI ») au 1 866 603-3601. Vous pouvez également écrire à l'adresse [investissements@bnc.ca](mailto:investissements@bnc.ca) ou visiter le [www.bninvestissements.ca](http://www.bninvestissements.ca).

**Avant d'investir dans un fonds, vous devriez évaluer s'il cadre avec vos autres investissements et respecte votre tolérance au risque.**

### Bref aperçu

Code du fonds :	NBC7734	Gestionnaire du fonds :	Banque Nationale Investissements inc. (« BNI »)
Date de création de la série :	1 mars 2016	Gestionnaire de portefeuille :	Trust Banque Nationale inc.
Valeur totale du fonds au 31 mars 2020 :	74,5 \$ millions	Distribution :	Revenu net à la fin de chaque trimestre (mars, juin, septembre, décembre); gains en capital nets réalisés pour l'année, en décembre. Toutes distributions seront réinvesties automatiquement en titres additionnels, sauf choix différent de l'investisseur.
Ratio des frais de gestion (RFG) :	1,27 %	Placement minimal :	500 \$ (initial), 50 \$ (additionnel), 25 \$ (systématique)

### Dans quoi le fonds investit-il ?

L'objectif de placement du portefeuille consiste à produire une plus-value du capital à long terme et un certain revenu en investissant principalement dans un éventail diversifié d'organismes de placement collectif (pouvant inclure des fonds négociés en bourses (« FNB »)) qui sont des fonds de titres à revenu fixe et mondiaux et des fonds d'actions mondiales.

Les graphiques ci-dessous donnent un aperçu des placements du fonds au 31 mars 2020. Ces placements changeront au fil du temps.

#### Dix principaux placements (au 31 mars 2020)

1. Fonds Capital Group actions mondiales, série I	17,6 %
2. Portefeuille mondial Edgepoint, série I	17,5 %
3. Fonds d'obligations étrangères RBC, série O	14,9 %
4. Fonds Fidelity Discipline Actions Canada, série O	10,5 %
5. Fonds d'actions américaines Beutel Goodman, série I	10,2 %
6. Fonds de revenu stratégique Manuvie, série I	7,6 %
7. Fonds d'obligations mondiales à rendement élevé RBC, série O	7,4 %
8. Fonds d'actions de marchés émergents RBC, série O	5,1 %
9. Fonds canadien d'actions à faible capitalisation BMO, série I	5,0 %
10. Catégorie de société d'actions internationales Black Creek, catégorie I	4,9 %
<b>Pourcentage total des dix principaux placements :</b>	<b>100,7 %</b>
<b>Nombre total de placements :</b>	<b>10</b>

#### Répartition des placements (au 31 mars 2020)

<b>Répartition par actif</b>	
Fonds d'actions mondiales	45,1 %
Fonds de revenu fixe	29,9 %
Fonds d'actions canadiennes	15,5 %
Fonds d'actions américaines	10,2 %
Trésorerie, marché monétaire et autres éléments d'actif net	-0,7 %

### Quels sont les risques associés à ce fonds ?

La valeur du fonds peut augmenter ou diminuer. Vous pourriez perdre de l'argent. Une façon d'évaluer les risques associés à un fonds est de regarder les variations de son rendement, ce qui s'appelle la « volatilité ».

En général, le rendement des fonds très volatils varie beaucoup. Ces fonds peuvent perdre de l'argent mais aussi avoir un rendement élevé. Le rendement des fonds peu volatils varie moins et est généralement plus faible. Ces fonds risquent moins de perdre de l'argent.

### Niveau de risque

BNI estime que la volatilité de ce fonds est **faible à moyenne**.

Ce niveau est établi d'après la variation du rendement du fonds d'une année à l'autre. Il n'indique pas la volatilité future du fonds et peut changer avec le temps. Un fonds dont le niveau de risque est faible peut quand même perdre de l'argent.

FAIBLE	<b>FAIBLE À MOYEN</b>	MOYEN	MOYEN À ÉLEVÉ	ÉLEVÉ
--------	-----------------------	-------	---------------	-------

Pour en savoir davantage sur le niveau de risque et les facteurs de risque qui peuvent influencer sur le rendement du fonds, consultez la rubrique relative aux Risques dans le prospectus simplifié du fonds.

### Aucune garantie

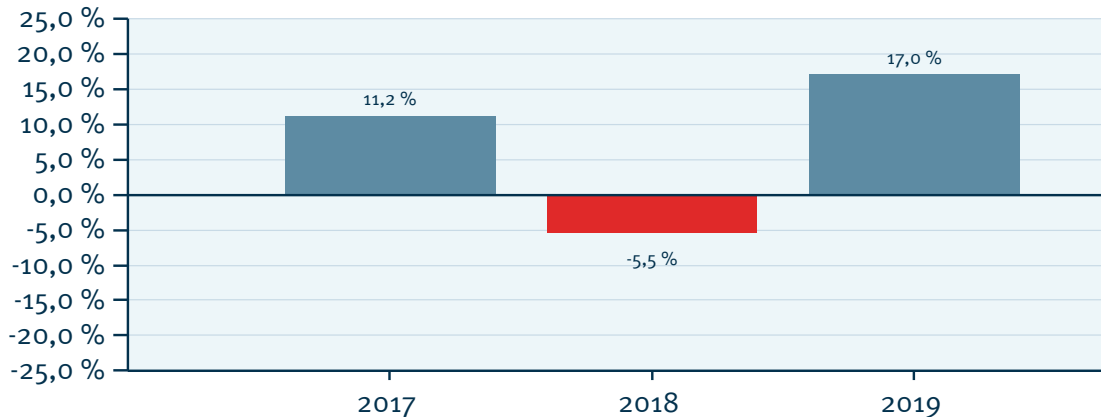
Comme la plupart des fonds, ce fonds n'offre aucune garantie. Vous pourriez ne pas récupérer le montant investi.

## Quel a été le rendement du fonds ?

Cette section vous indique le rendement annuel des titres de la Série F du fonds au cours des 3 dernières années. Les frais du fonds ont été déduits du rendement exprimé. Les frais réduisent le rendement du fonds.

### Rendements annuels

Ce graphique indique le rendement des titres de la Série F du fonds au cours des 3 dernières années. La valeur du fonds a diminué pendant 1 de ces années. Les rendements indiqués et leur variation annuelle peuvent vous aider à évaluer les risques associés à ce fonds dans le passé mais ils ne vous indiquent pas quel sera son rendement futur.



### Meilleur et pire rendement sur trois mois

Ce tableau indique le meilleur et le pire rendement des titres de la Série F sur trois mois au cours des 3 dernières années. Ces rendements pourraient augmenter ou diminuer dans l'avenir. Veuillez tenir compte de la perte que vous seriez en mesure d'assumer sur une courte période.

	Rendement	3 mois terminés	Si vous aviez investi 1 000 \$ dans le fonds au début de cette période
Meilleur rendement	8,4 %	31 mars 2019	vos placement augmenterait à 1 084 \$.
Pire rendement	-15,1 %	31 mars 2020	vos placement chuterait à 849 \$.

### Rendement moyen

Depuis sa création, les titres de la Série F du fonds ont généré un rendement annuel composé de 3,69 %, ce qui signifie que si vous aviez investi 1 000 \$ dans cette série du fonds depuis sa création, votre placement vaudrait aujourd'hui 1 160 \$.

## À qui le fonds est-il destiné ?

### Aux investisseurs qui :

- recherchent un placement à moyen ou long terme (au moins trois ans);
- recherchent une solution de placement leur permettant d'investir dans une vaste gamme de titres afin de constituer un portefeuille pleinement diversifié à travers le monde.

## Un mot sur la fiscalité

En général, vous devez payer de l'impôt sur l'argent que vous rapporte un fonds. Le montant à payer varie en fonction des lois fiscales de votre lieu de résidence et selon que vous détenez ou non le fonds dans un régime enregistré, comme un régime enregistré d'épargne-retraite ou un compte d'épargne libre d'impôt.

Rappelez-vous que si vous détenez votre fonds dans un compte non enregistré, les distributions du fonds s'ajoutent à votre revenu imposable, qu'elles soient versées en argent ou réinvesties.

## Combien cela coûte-t-il ?

Les tableaux qui suivent présentent les frais que vous pourriez avoir à payer pour acheter, posséder et vendre des titres de la Série F du fonds. Les frais (y compris les commissions) peuvent varier d'une série et d'un fonds à l'autre. Des commissions élevées peuvent inciter les représentants à recommander un placement plutôt qu'un autre. Informez-vous sur les fonds et placements plus économiques qui pourraient vous convenir.

### 1. Frais de souscription

Vous devez verser à la société de votre représentant des frais annuels en fonction de la valeur des actifs de votre portefeuille plutôt que des commissions ou frais sur chacune des opérations d'achat.

### 2. Frais du fonds

Vous ne payez pas ces frais directement. Ils ont cependant des conséquences pour vous, car ils réduisent le rendement du fonds. Au 31 décembre 2019, les frais du fonds s'élevaient à 1,31 % de sa valeur, ce qui correspond à 13,10 \$ pour chaque tranche de 1 000 \$ investie.



## Combien cela coûte-t-il ? (suite)

	Taux annuel (en % de la valeur du fonds)
<b>Ratio des frais de gestion (RFG)</b> Il s'agit du total des frais de gestion et des charges opérationnelles du fonds (incluant les frais d'administration à taux fixe). BNI a renoncé à certains frais. Dans le cas contraire, le RFG aurait été plus élevé.	1,27 %
<b>Ratio des frais d'opérations (RFO)</b> Il s'agit des frais de transactions du fonds.	0,04 %
<b>Frais du fonds</b>	<b>1,31 %</b>

### Renseignements sur la commission de suivi

La commission de suivi est versée tant que vous possédez des titres du fonds. Elle couvre les services et/ou les conseils que votre représentant et sa société vous fournissent.

BNI ne verse aucune commission de suivi à la société de votre représentant à l'égard des titres de la Série F.

### 3. Autres frais

Il se pourrait que vous ayez à payer d'autres frais lorsque vous achetez, détenez, vendez, substituez ou convertissez des titres du fonds.

Frais	Ce que vous payez
Frais d'opérations à court terme	Des frais représentant 2 % de la valeur des titres que vous vendez ou substituez dans les 90 jours suivant leur achat peuvent vous être imposés par BNI. Ces frais sont remis aux fonds.
Frais de comptes à honoraires	La Série F n'est offerte qu'aux investisseurs ayant conclu une entente avec la société de représentants prévoyant que les frais seront versés directement à celui-ci. Ces investisseurs versent à la société de représentants une rémunération annuelle en fonction de la valeur de leurs actifs.

## Et si je change d'idée ?

En vertu des lois sur les valeurs mobilières de certaines provinces et certains territoires, vous avez le droit :

- de résoudre un contrat de souscription de titres d'un fonds dans les deux jours ouvrables suivant la réception du prospectus simplifié ou de l'aperçu du fonds; ou
- d'annuler votre souscription dans les 48 heures suivant la réception de sa confirmation.

Dans certaines provinces et certains territoires, vous avez également le droit de demander la nullité d'une souscription ou de poursuivre en dommages-intérêts si le prospectus simplifié, la notice annuelle, l'aperçu du fonds ou les états financiers contiennent de l'information fautive ou trompeuse. Vous devez agir dans les délais prescrits par la loi sur les valeurs mobilières de votre province ou territoire.

Pour de plus amples renseignements, reportez-vous à la loi sur les valeurs mobilières de votre province ou territoire, ou consultez un avocat.

## Renseignements

Pour obtenir un exemplaire du prospectus simplifié et d'autres documents d'information du fonds, communiquez avec votre représentant ou avec BNI. Ces documents et l'aperçu du fonds constituent les documents légaux du fonds.

Banque Nationale Investissements inc.    Sans frais : 1 866 603-3601  
 1155, rue Metcalfe, 5<sup>e</sup> étage    Courriel électronique :  
 Montréal (Québec)    investissements@bnc.ca  
 H3B 4S9    [www.bninvestissements.ca](http://www.bninvestissements.ca)

Pour en apprendre davantage sur les placements dans les fonds, consultez la brochure intitulée **Comprendre les organismes de placement collectif**, accessible sur le site web des Autorités canadiennes en valeurs mobilières à l'adresse

[www.autorites-valeurs-mobilieres.ca](http://www.autorites-valeurs-mobilieres.ca).

## Portefeuille Méritage mondial Croissance Série F5

Ce document renferme des renseignements essentiels sur le Portefeuille Méritage mondial Croissance que vous devriez connaître. Vous trouverez plus de détails dans le prospectus simplifié du fonds. Pour en obtenir un exemplaire, communiquez avec votre représentant ou avec Banque Nationale Investissements inc. (« BNI ») au 1 866 603-3601. Vous pouvez également écrire à l'adresse [investissements@bnc.ca](mailto:investissements@bnc.ca) ou visiter le [www.bninvestissements.ca](http://www.bninvestissements.ca).

**Avant d'investir dans un fonds, vous devriez évaluer s'il cadre avec vos autres investissements et respecte votre tolérance au risque.**

### Bref aperçu

<b>Code du fonds :</b>	NBC8734	<b>Gestionnaire du fonds :</b>	Banque Nationale Investissements inc. (« BNI »)
<b>Date de création de la série :</b>	1 mars 2016	<b>Gestionnaire de portefeuille :</b>	Trust Banque Nationale inc.
<b>Valeur totale du fonds au 31 mars 2020 :</b>	74,5 \$ millions	<b>Distribution :</b>	Remboursement de capital et / ou de revenu net, chaque fin de mois. Taux visé de 5 % établi en fonction de la valeur liquidative par titre à la fin de l'année civile précédente. Toutes distributions seront réinvesties automatiquement en titres additionnels, sauf choix différent de l'investisseur. Revenu net non distribué et gains en capital, distribution spéciale en décembre (doit être réinvestie).
<b>Ratio des frais de gestion (RFG) :</b>	1,30 %	<b>Placement minimal :</b>	500 \$ (initial), 50 \$ (additionnel), 25 \$ (systématique)

### Dans quoi le fonds investit-il ?

L'objectif de placement du portefeuille consiste à produire une plus-value du capital à long terme et un certain revenu en investissant principalement dans un éventail diversifié d'organismes de placement collectif (pouvant inclure des fonds négociés en bourses (« FNB »)) qui sont des fonds de titres à revenu fixe et mondiaux et des fonds d'actions mondiales.

Les graphiques ci-dessous donnent un aperçu des placements du fonds au 31 mars 2020. Ces placements changeront au fil du temps.

#### Dix principaux placements (au 31 mars 2020)

1. Fonds Capital Group actions mondiales, série I	17,6 %
2. Portefeuille mondial Edgepoint, série I	17,5 %
3. Fonds d'obligations étrangères RBC, série O	14,9 %
4. Fonds Fidelity Discipline Actions Canada, série O	10,5 %
5. Fonds d'actions américaines Beutel Goodman, série I	10,2 %
6. Fonds de revenu stratégique Manuvie, série I	7,6 %
7. Fonds d'obligations mondiales à rendement élevé RBC, série O	7,4 %
8. Fonds d'actions de marchés émergents RBC, série O	5,1 %
9. Fonds canadien d'actions à faible capitalisation BMO, série I	5,0 %
10. Catégorie de société d'actions internationales Black Creek, catégorie I	4,9 %
<b>Pourcentage total des dix principaux placements :</b>	<b>100,7 %</b>
<b>Nombre total de placements :</b>	<b>10</b>

#### Répartition des placements (au 31 mars 2020)

##### Répartition par actif

Fonds d'actions mondiales	45,1 %
Fonds de revenu fixe	29,9 %
Fonds d'actions canadiennes	15,5 %
Fonds d'actions américaines	10,2 %
Trésorerie, marché monétaire et autres éléments d'actif net	-0,7 %

### Quels sont les risques associés à ce fonds ?

La valeur du fonds peut augmenter ou diminuer. Vous pourriez perdre de l'argent. Une façon d'évaluer les risques associés à un fonds est de regarder les variations de son rendement, ce qui s'appelle la « volatilité ».

En général, le rendement des fonds très volatils varie beaucoup. Ces fonds peuvent perdre de l'argent mais aussi avoir un rendement élevé. Le rendement des fonds peu volatils varie moins et est généralement plus faible. Ces fonds risquent moins de perdre de l'argent.

### Niveau de risque

BNI estime que la volatilité de ce fonds est **faible à moyenne**.

Ce niveau est établi d'après la variation du rendement du fonds d'une année à l'autre. Il n'indique pas la volatilité future du fonds et peut changer avec le temps. Un fonds dont le niveau de risque est faible peut quand même perdre de l'argent.

FAIBLE	<b>FAIBLE À MOYEN</b>	MOYEN	MOYEN À ÉLEVÉ	ÉLEVÉ
--------	-----------------------	-------	---------------	-------

Pour en savoir davantage sur le niveau de risque et les facteurs de risque qui peuvent influencer sur le rendement du fonds, consultez la rubrique relative aux Risques dans le prospectus simplifié du fonds.

### Aucune garantie

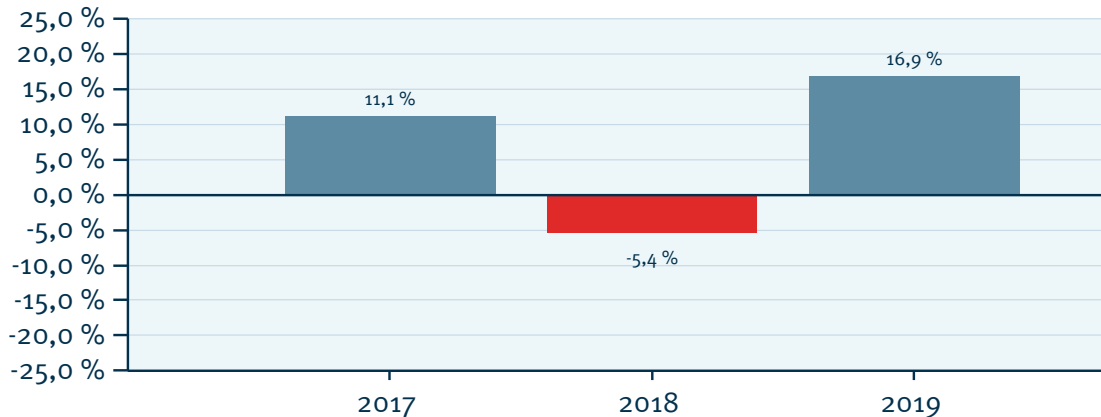
Comme la plupart des fonds, ce fonds n'offre aucune garantie. Vous pourriez ne pas récupérer le montant investi.

## Quel a été le rendement du fonds ?

Cette section vous indique le rendement annuel des titres de la Série F5 du fonds au cours des 3 dernières années. Les frais du fonds ont été déduits du rendement exprimé. Les frais réduisent le rendement du fonds.

### Rendements annuels

Ce graphique indique le rendement des titres de la Série F5 du fonds au cours des 3 dernières années. La valeur du fonds a diminué pendant 1 de ces années. Les rendements indiqués et leur variation annuelle peuvent vous aider à évaluer les risques associés à ce fonds dans le passé mais ils ne vous indiquent pas quel sera son rendement futur.



### Meilleur et pire rendement sur trois mois

Ce tableau indique le meilleur et le pire rendement des titres de la Série F5 sur trois mois au cours des 3 dernières années. Ces rendements pourraient augmenter ou diminuer dans l'avenir. Veuillez tenir compte de la perte que vous seriez en mesure d'assumer sur une courte période.

	Rendement	3 mois terminés	Si vous aviez investi 1 000 \$ dans le fonds au début de cette période
Meilleur rendement	8,2 %	31 mars 2019	vos placement augmenterait à 1 082 \$.
Pire rendement	-15,1 %	31 mars 2020	vos placement chuterait à 849 \$.

### Rendement moyen

Depuis sa création, les titres de la Série F5 du fonds ont généré un rendement annuel composé de 3,69 %, ce qui signifie que si vous aviez investi 1 000 \$ dans cette série du fonds depuis sa création, votre placement vaudrait aujourd'hui 1 160 \$.

## À qui le fonds est-il destiné ?

### Aux investisseurs qui :

- recherchent un placement à moyen ou long terme (au moins trois ans);
- recherchent une solution de placement leur permettant d'investir dans une vaste gamme de titres afin de constituer un portefeuille pleinement diversifié à travers le monde;
- souhaitent recevoir une distribution de façon régulière.

## Un mot sur la fiscalité

En général, vous devez payer de l'impôt sur l'argent que vous raporte un fonds. Le montant à payer varie en fonction des lois fiscales de votre lieu de résidence et selon que vous détenez ou non le fonds dans un régime enregistré, comme un régime enregistré d'épargne-retraite ou un compte d'épargne libre d'impôt.

Rappelez-vous que si vous détenez votre fonds dans un compte non enregistré, les distributions du fonds s'ajoutent à votre revenu imposable, qu'elles soient versées en argent ou réinvesties.

## Combien cela coûte-t-il ?

Les tableaux qui suivent présentent les frais que vous pourriez avoir à payer pour acheter, posséder et vendre des titres de la Série F5 du fonds. Les frais (y compris les commissions) peuvent varier d'une série et d'un fonds à l'autre. Des commissions élevées peuvent inciter les représentants à recommander un placement plutôt qu'un autre. Informez-vous sur les fonds et placements plus économiques qui pourraient vous convenir.

### 1. Frais de souscription

Vous devez verser à la société de votre représentant des frais annuels en fonction de la valeur des actifs de votre portefeuille plutôt que des commissions ou frais sur chacune des opérations d'achat.

### 2. Frais du fonds

Vous ne payez pas ces frais directement. Ils ont cependant des conséquences pour vous, car ils réduisent le rendement du fonds. Au 31 décembre 2019, les frais du fonds s'élevaient à 1,34 % de sa valeur, ce qui correspond à 13,40 \$ pour chaque tranche de 1 000 \$ investie.

## Combien cela coûte-t-il ? (suite)

	Taux annuel (en % de la valeur du fonds)
<b>Ratio des frais de gestion (RFG)</b> Il s'agit du total des frais de gestion et des charges opérationnelles du fonds (incluant les frais d'administration à taux fixe). BNI a renoncé à certains frais. Dans le cas contraire, le RFG aurait été plus élevé.	1,30 %
<b>Ratio des frais d'opérations (RFO)</b> Il s'agit des frais de transactions du fonds.	0,04 %
<b>Frais du fonds</b>	<b>1,34 %</b>

### Renseignements sur la commission de suivi

La commission de suivi est versée tant que vous possédez des titres du fonds. Elle couvre les services et/ou les conseils que votre représentant et sa société vous fournissent.

BNI ne verse aucune commission de suivi à la société de votre représentant à l'égard des titres de la Série F5.

### 3. Autres frais

Il se pourrait que vous ayez à payer d'autres frais lorsque vous achetez, détenez, vendez, substituez ou convertissez des titres du fonds.

Frais	Ce que vous payez
Frais d'opérations à court terme	Des frais représentant 2 % de la valeur des titres que vous vendez ou substituez dans les 90 jours suivant leur achat peuvent vous être imposés par BNI. Ces frais sont remis aux fonds.
Frais de comptes à honoraires	La Série F5 n'est offerte qu'aux investisseurs ayant conclu une entente avec la société de représentants prévoyant que les frais seront versés directement à celle-ci. Ces investisseurs versent à la société de représentants une rémunération annuelle en fonction de la valeur de leurs actifs.

## Et si je change d'idée ?

En vertu des lois sur les valeurs mobilières de certaines provinces et certains territoires, vous avez le droit :

- de résoudre un contrat de souscription de titres d'un fonds dans les deux jours ouvrables suivant la réception du prospectus simplifié ou de l'aperçu du fonds; ou
- d'annuler votre souscription dans les 48 heures suivant la réception de sa confirmation.

Dans certaines provinces et certains territoires, vous avez également le droit de demander la nullité d'une souscription ou de poursuivre en dommages-intérêts si le prospectus simplifié, la notice annuelle, l'aperçu du fonds ou les états financiers contiennent de l'information fautive ou trompeuse. Vous devez agir dans les délais prescrits par la loi sur les valeurs mobilières de votre province ou territoire.

Pour de plus amples renseignements, reportez-vous à la loi sur les valeurs mobilières de votre province ou territoire, ou consultez un avocat.

## Renseignements

Pour obtenir un exemplaire du prospectus simplifié et d'autres documents d'information du fonds, communiquez avec votre représentant ou avec BNI. Ces documents et l'aperçu du fonds constituent les documents légaux du fonds.

Banque Nationale Investissements inc.    Sans frais : 1 866 603-3601  
 1155, rue Metcalfe, 5<sup>e</sup> étage    Courriel électronique :  
 Montréal (Québec)    investissements@bnc.ca  
 H3B 4S9    [www.bninvestissements.ca](http://www.bninvestissements.ca)

Pour en apprendre davantage sur les placements dans les fonds, consultez la brochure intitulée **Comprendre les organismes de placement collectif**, accessible sur le site web des Autorités canadiennes en valeurs mobilières à l'adresse

[www.autorites-valeurs-mobilieres.ca](http://www.autorites-valeurs-mobilieres.ca).

## Portefeuille Méritage mondial Croissance Série T5

Ce document renferme des renseignements essentiels sur le Portefeuille Méritage mondial Croissance que vous devriez connaître. Vous trouverez plus de détails dans le prospectus simplifié du fonds. Pour en obtenir un exemplaire, communiquez avec votre représentant ou avec Banque Nationale Investissements inc. (« BNI ») au 1 866 603-3601. Vous pouvez également écrire à l'adresse [investissements@bnc.ca](mailto:investissements@bnc.ca) ou visiter le [www.bninvestissements.ca](http://www.bninvestissements.ca).

**Avant d'investir dans un fonds, vous devriez évaluer s'il cadre avec vos autres investissements et respecte votre tolérance au risque.**

### Bref aperçu

<b>Code du fonds :</b>	FSI : NBC8434 FSR : NBC8534 FSréd : NBC8634	<b>Gestionnaire du fonds :</b>	Banque Nationale Investissements inc. (« BNI »)
<b>Date de création de la série :</b>	1 mars 2016	<b>Gestionnaire de portefeuille :</b>	Trust Banque Nationale inc.
<b>Valeur totale du fonds au 31 mars 2020 :</b>	74,5 \$ millions	<b>Distribution :</b>	Remboursement de capital et / ou de revenu net, chaque fin de mois. Taux visé de 5 % établi en fonction de la valeur liquidative par titre à la fin de l'année civile précédente. Toutes distributions seront réinvesties automatiquement en titres additionnels, sauf choix différent de l'investisseur. Revenu net non distribué et gains en capital, distribution spéciale en décembre (doit être réinvestie).
<b>Ratio des frais de gestion (RFG) :</b>	2,41 %	<b>Placement minimal :</b>	500 \$ (initial), 50 \$ (additionnel), 25 \$ (systématique)

### Dans quoi le fonds investit-il ?

L'objectif de placement du portefeuille consiste à produire une plus-value du capital à long terme et un certain revenu en investissant principalement dans un éventail diversifié d'organismes de placement collectif (pouvant inclure des fonds négociés en bourses (« FNB »)) qui sont des fonds de titres à revenu fixe et mondiaux et des fonds d'actions mondiales.

Les graphiques ci-dessous donnent un aperçu des placements du fonds au 31 mars 2020. Ces placements changeront au fil du temps.

#### Dix principaux placements (au 31 mars 2020)

1. Fonds Capital Group actions mondiales, série I	17,6 %
2. Portefeuille mondial Edgepoint, série I	17,5 %
3. Fonds d'obligations étrangères RBC, série O	14,9 %
4. Fonds Fidelity Discipline Actions Canada, série O	10,5 %
5. Fonds d'actions américaines Beutel Goodman, série I	10,2 %
6. Fonds de revenu stratégique Manuvie, série I	7,6 %
7. Fonds d'obligations mondiales à rendement élevé RBC, série O	7,4 %
8. Fonds d'actions de marchés émergents RBC, série O	5,1 %
9. Fonds canadien d'actions à faible capitalisation BMO, série I	5,0 %
10. Catégorie de société d'actions internationales Black Creek, catégorie I	4,9 %
<b>Pourcentage total des dix principaux placements :</b>	<b>100,7 %</b>
<b>Nombre total de placements :</b>	<b>10</b>

#### Répartition des placements (au 31 mars 2020)

<b>Répartition par actif</b>	
Fonds d'actions mondiales	45,1 %
Fonds de revenu fixe	29,9 %
Fonds d'actions canadiennes	15,5 %
Fonds d'actions américaines	10,2 %
Trésorerie, marché monétaire et autres éléments d'actif net	-0,7 %

### Quels sont les risques associés à ce fonds ?

La valeur du fonds peut augmenter ou diminuer. Vous pourriez perdre de l'argent. Une façon d'évaluer les risques associés à un fonds est de regarder les variations de son rendement, ce qui s'appelle la « volatilité ».

En général, le rendement des fonds très volatils varie beaucoup. Ces fonds peuvent perdre de l'argent mais aussi avoir un rendement élevé. Le rendement des fonds peu volatils varie moins et est généralement plus faible. Ces fonds risquent moins de perdre de l'argent.

### Niveau de risque

BNI estime que la volatilité de ce fonds est **faible à moyenne**.

Ce niveau est établi d'après la variation du rendement du fonds d'une année à l'autre. Il n'indique pas la volatilité future du fonds et peut changer avec le temps. Un fonds dont le niveau de risque est faible peut quand même perdre de l'argent.

FAIBLE	<b>FAIBLE À MOYEN</b>	MOYEN	MOYEN À ÉLEVÉ	ÉLEVÉ
--------	-----------------------	-------	---------------	-------

Pour en savoir davantage sur le niveau de risque et les facteurs de risque qui peuvent influencer sur le rendement du fonds, consultez la rubrique relative aux Risques dans le prospectus simplifié du fonds.

### Aucune garantie

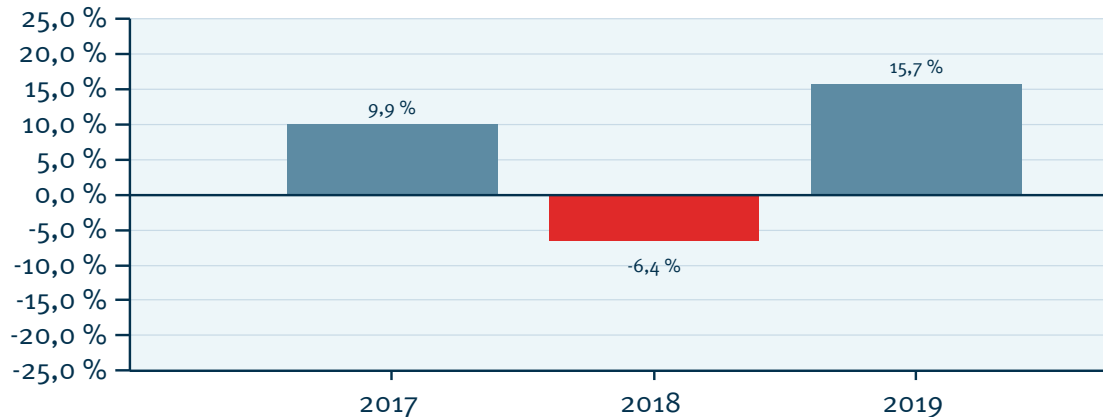
Comme la plupart des fonds, ce fonds n'offre aucune garantie. Vous pourriez ne pas récupérer le montant investi.

## Quel a été le rendement du fonds ?

Cette section vous indique le rendement annuel des titres de la Série T5 du fonds au cours des 3 dernières années. Les frais du fonds ont été déduits du rendement exprimé. Les frais réduisent le rendement du fonds.

### Rendements annuels

Ce graphique indique le rendement des titres de la Série T5 du fonds au cours des 3 dernières années. La valeur du fonds a diminué pendant 1 de ces années. Les rendements indiqués et leur variation annuelle peuvent vous aider à évaluer les risques associés à ce fonds dans le passé mais ils ne vous indiquent pas quel sera son rendement futur.



### Meilleur et pire rendement sur trois mois

Ce tableau indique le meilleur et le pire rendement des titres de la Série T5 sur trois mois au cours des 3 dernières années. Ces rendements pourraient augmenter ou diminuer dans l'avenir. Veuillez tenir compte de la perte que vous seriez en mesure d'assumer sur une courte période.

	Rendement	3 mois terminés	Si vous aviez investi 1 000 \$ dans le fonds au début de cette période
Meilleur rendement	8,0 %	31 mars 2019	votre placement augmenterait à 1 080 \$.
Pire rendement	-15,3 %	31 mars 2020	votre placement chuterait à 847 \$.

### Rendement moyen

Depuis sa création, les titres de la Série T5 du fonds ont généré un rendement annuel composé de 2,53 %, ce qui signifie que si vous aviez investi 1 000 \$ dans cette série du fonds depuis sa création, votre placement vaudrait aujourd'hui 1 107 \$.

## À qui le fonds est-il destiné ?

### Aux investisseurs qui :

- recherchent un placement à moyen ou long terme (au moins trois ans);
- recherchent une solution de placement leur permettant d'investir dans une vaste gamme de titres afin de constituer un portefeuille pleinement diversifié à travers le monde;
- souhaitent recevoir une distribution de façon régulière.

## Un mot sur la fiscalité

En général, vous devez payer de l'impôt sur l'argent que vous raporte un fonds. Le montant à payer varie en fonction des lois fiscales de votre lieu de résidence et selon que vous détenez ou non le fonds dans un régime enregistré, comme un régime enregistré d'épargne-retraite ou un compte d'épargne libre d'impôt.

Rappelez-vous que si vous détenez votre fonds dans un compte non enregistré, les distributions du fonds s'ajoutent à votre revenu imposable, qu'elles soient versées en argent ou réinvesties.

## Combien cela coûte-t-il ?

Les tableaux qui suivent présentent les frais que vous pourriez avoir à payer pour acheter, posséder et vendre des titres de la Série T5 du fonds. Les frais (y compris les commissions) peuvent varier d'une série et d'un fonds à l'autre. Des commissions élevées peuvent inciter les représentants à recommander un placement plutôt qu'un autre. Informez-vous sur les fonds et placements plus économiques qui pourraient vous convenir.

### 1. Frais de souscription

Lorsque vous achetez des titres du fonds, vous devez choisir le moment où les frais de souscription seront payés. Informez-vous sur les avantages et les inconvénients de chaque option.

## Combien cela coûte-t-il ? (suite)

Option de frais de souscription	Ce que vous payez		Comment ça fonctionne
	En pourcentage (%)	En dollars (\$)	
Frais de souscription initiaux	0 % à 5 % du montant investi	De 0 \$ à 50 \$ sur chaque tranche de 1 000 \$ investie	<ul style="list-style-type: none"> <li>Vous négociez le taux avec votre représentant.</li> <li>Les frais sont déduits du montant que vous placez et sont versés à la société de votre représentant à titre de commission.</li> </ul>
Frais de souscription reportés	<b>Si vous vendez :</b> Au cours de la 1 <sup>ère</sup> année 6,0 % Au cours de la 2 <sup>e</sup> année 5,5 % Au cours de la 3 <sup>e</sup> année 5,0 % Au cours de la 4 <sup>e</sup> année 4,5 % Au cours de la 5 <sup>e</sup> année 3,0 % Au cours de la 6 <sup>e</sup> année 1,5 % Après la 6 <sup>e</sup> année 0 %	Lors du rachat. De 0 \$ à 60 \$ sur chaque tranche de 1 000 \$ investie	<ul style="list-style-type: none"> <li>Nous payons à la société de votre représentant une commission de 5 % du montant que vous investissez.</li> <li>Vous ne payez aucuns frais à moins que vous ne demandiez le rachat de vos titres à l'intérieur d'un délai de six (6) ans suivant leur achat.</li> <li>Les frais de rachat sont exigés seulement si vous demandez le rachat de plus de 10 % des titres que vous détenez au cours d'une même année civile. Vous ne pouvez reporter des titres sans frais de rachat inutilisés à une année ultérieure.</li> <li>Les frais de rachat sont fondés sur le coût initial de vos titres et la période au cours de laquelle vous les détenez.</li> <li>Les frais de rachat sont à taux fixe. Ils sont déduits de la valeur des titres vendus et sont remis à BNI.</li> <li>Il n'y a aucuns frais de rachat lorsque vous substituez à vos titres des titres d'un autre fonds géré par BNI assortis de l'option de frais de souscription reportés. Pour toute autre substitution ou conversion effectuée avant la fin de votre calendrier de frais, nous vous imputerons les frais de souscription reportés applicables. Le calendrier des frais est établi selon la date où vous investissez dans le premier fonds.</li> </ul>
Frais de souscription réduits	<b>Si vous vendez :</b> Au cours de la 1 <sup>ère</sup> année 3,0 % Au cours de la 2 <sup>e</sup> année 2,5 % Au cours de la 3 <sup>e</sup> année 2,0 % Après la 3 <sup>e</sup> année 0 %	Lors du rachat. De 0 \$ à 30 \$ sur chaque tranche de 1 000 \$ investie	<ul style="list-style-type: none"> <li>Nous payons à la société de votre représentant une commission de 2,5 % du montant que vous investissez.</li> <li>Vous ne payez aucuns frais à moins que vous ne demandiez le rachat de vos titres à l'intérieur d'un délai de trois (3) ans suivant leur achat.</li> <li>Les frais de rachat sont fondés sur le coût initial de vos titres et la période au cours de laquelle vous les détenez.</li> <li>Les frais de rachat sont à taux fixe. Ils sont déduits de la valeur des titres vendus et sont remis à BNI.</li> <li>Il n'y a aucuns frais de rachat lorsque vous substituez à vos titres des titres d'un autre fonds géré par BNI assortis de l'option de frais de souscription réduits. Pour toute autre substitution ou conversion effectuée avant la fin de votre calendrier de frais, nous vous imputerons les frais de souscription réduits applicables. Le calendrier des frais est établi selon la date où vous investissez dans le premier fonds.</li> </ul>

## 2. Frais du fonds

Vous ne payez pas ces frais directement. Ils ont cependant des conséquences pour vous, car ils réduisent le rendement du fonds. Au 31 décembre 2019, les frais du fonds s'élevaient à 2,45 % de sa valeur, ce qui correspond à 24,50 \$ pour chaque tranche de 1 000 \$ investie.

	Taux annuel (en % de la valeur du fonds)
<b>Ratio des frais de gestion (RFG)</b> Il s'agit du total des frais de gestion (incluant la commission de suivi) et des charges opérationnelles du fonds (incluant les frais d'administration à taux fixe). BNI a renoncé à certains frais. Dans le cas contraire, le RFG aurait été plus élevé.	2,41 %
<b>Ratio des frais d'opérations (RFO)</b> Il s'agit des frais de transactions du fonds.	0,04 %
<b>Frais du fonds</b>	<b>2,45 %</b>

## Combien cela coûte-t-il ? (suite)

### Renseignements sur la commission de suivi

La commission de suivi est versée tant que vous possédez des titres du fonds. Elle couvre les services et/ou les conseils que votre représentant et sa société vous fournissent.

BNI verse la commission de suivi à la société de votre représentant. Il la prélève sur les frais de gestion et la calcule en fonction de la valeur de votre placement. Le taux dépend de l'option de frais de souscription que vous choisissez :

Option de frais de souscription	Montant de la commission de suivi	
	En pourcentage (%)	En dollars (\$)
Frais de souscription initiaux	Jusqu'à 1,00 % de la valeur de votre placement annuellement.	Maximum de 10,00 \$ annuellement pour chaque tranche de 1 000 \$ investie.
Frais de souscription reportés	Jusqu'à 0,50 % de la valeur de votre placement annuellement pour la 1 <sup>ère</sup> à la 6 <sup>e</sup> année.	Maximum de 5,00 \$ annuellement pour chaque tranche de 1 000 \$ investie.
	Jusqu'à 1,00 % de la valeur de votre placement annuellement pour les années subséquentes. Pour les substitutions, la grille de commission de suivi applicable est celle en vigueur au moment de l'achat initial.	Maximum de 10,00 \$ annuellement pour chaque tranche de 1 000 \$ investie.
Frais de souscription réduits	Jusqu'à 0,50 % de la valeur de votre placement annuellement pour la 1 <sup>ère</sup> à la 3 <sup>e</sup> année.	Maximum de 5,00 \$ annuellement pour chaque tranche de 1 000 \$ investie.
	Jusqu'à 1,00 % de la valeur de votre placement annuellement pour les années subséquentes.	Maximum de 10,00 \$ annuellement pour chaque tranche de 1 000 \$ investie.

### 3. Autres frais

Il se pourrait que vous ayez à payer d'autres frais lorsque vous achetez, détenez, vendez, substituez ou convertissez des titres du fonds.

Frais	Ce que vous payez
Frais d'opérations à court terme	Des frais représentant 2 % de la valeur des titres que vous vendez ou substituez dans les 90 jours suivant leur achat peuvent vous être imposés par BNI. Ces frais sont remis aux fonds.
Frais de substitution	Vous pourriez devoir payer à la société de votre représentant des frais de substitution pouvant atteindre jusqu'à 2 % de la valeur des titres substitués. Vous négociez ces frais avec votre représentant.
Frais de conversion	Vous pourriez devoir payer à la société de votre représentant des frais pouvant atteindre jusqu'à 2 % de la valeur des titres convertis. Vous négociez ces frais avec votre représentant.

### Et si je change d'idée ?

En vertu des lois sur les valeurs mobilières de certaines provinces et certains territoires, vous avez le droit :

- de résoudre un contrat de souscription de titres d'un fonds dans les deux jours ouvrables suivant la réception du prospectus simplifié ou de l'aperçu du fonds; ou
- d'annuler votre souscription dans les 48 heures suivant la réception de sa confirmation.

Dans certaines provinces et certains territoires, vous avez également le droit de demander la nullité d'une souscription ou de poursuivre en dommages-intérêts si le prospectus simplifié, la notice annuelle, l'aperçu du fonds ou les états financiers contiennent de l'information fautive ou trompeuse. Vous devez agir dans les délais prescrits par la loi sur les valeurs mobilières de votre province ou territoire.

Pour de plus amples renseignements, reportez-vous à la loi sur les valeurs mobilières de votre province ou territoire, ou consultez un avocat.

### Renseignements

Pour obtenir un exemplaire du prospectus simplifié et d'autres documents d'information du fonds, communiquez avec votre représentant ou avec BNI. Ces documents et l'aperçu du fonds constituent les documents légaux du fonds.

Banque Nationale Investissements inc.    Sans frais : 1 866 603-3601  
1155, rue Metcalfe, 5<sup>e</sup> étage  
Montréal (Québec)    Courriel électronique :  
H3B 4S9    [investissements@bnc.ca](mailto:investissements@bnc.ca)  
    [www.bninvestissements.ca](http://www.bninvestissements.ca)

Pour en apprendre davantage sur les placements dans les fonds, consultez la brochure intitulée **Comprendre les organismes de placement collectif**, accessible sur le site web des Autorités canadiennes en valeurs mobilières à l'adresse

[www.autorites-valeurs-mobilieres.ca](http://www.autorites-valeurs-mobilieres.ca).



## Portefeuille Méritage mondial Croissance Plus (auparavant Portefeuille Méritage mondial Croissance dynamique) Série Conseillers

Ce document renferme des renseignements essentiels sur le Portefeuille Méritage mondial Croissance Plus que vous devriez connaître. Vous trouverez plus de détails dans le prospectus simplifié du fonds. Pour en obtenir un exemplaire, communiquez avec votre représentant ou avec Banque Nationale Investissements inc. (« BNI ») au 1 866 603-3601. Vous pouvez également écrire à l'adresse [investissements@bnc.ca](mailto:investissements@bnc.ca) ou visiter le [www.bninvestissements.ca](http://www.bninvestissements.ca).

**Avant d'investir dans un fonds, vous devriez évaluer s'il cadre avec vos autres investissements et respecte votre tolérance au risque.**

### Bref aperçu

<b>Code du fonds :</b>	FSI : NBC7435 FSR : NBC7535 FSRéd : NBC7635	<b>Gestionnaire du fonds :</b>	Banque Nationale Investissements inc. (« BNI »)
<b>Date de création de la série :</b>	1 mars 2016	<b>Gestionnaire de portefeuille :</b>	Trust Banque Nationale inc.
<b>Valeur totale du fonds au 31 mars 2020 :</b>	23,4 \$ millions	<b>Distribution :</b>	Revenu net à la fin de chaque trimestre (mars, juin, septembre, décembre); gains en capital nets réalisés pour l'année, en décembre. Toutes distributions seront réinvesties automatiquement en titres additionnels, sauf choix différent de l'investisseur.
<b>Ratio des frais de gestion (RFG) :</b>	2,35 %	<b>Placement minimal :</b>	500 \$ (initial), 50 \$ (additionnel), 25 \$ (systématique)

### Dans quoi le fonds investit-il ?

L'objectif de placement du portefeuille consiste à produire une plus-value du capital à long terme en investissant principalement dans un éventail diversifié d'organismes de placement collectif (pouvant inclure des fonds négociés en bourse (« FNB »)) qui sont des fonds de titres à revenu fixe mondiaux et des fonds d'actions mondiales.

Les graphiques ci-dessous donnent un aperçu des placements du fonds au 31 mars 2020. Ces placements changeront au fil du temps.

#### Dix principaux placements (au 31 mars 2020)

1. Fonds Capital Group actions mondiales, série I	19,8 %
2. Portefeuille mondial Edgepoint, série I	19,8 %
3. Fonds d'actions américaines Beutel Goodman, série I	15,2 %
4. Fonds Fidelity Discipline Actions Canada, série O	10,4 %
5. Catégorie de société d'actions internationales Black Creek, catégorie I	9,8 %
6. Fonds de revenu stratégique Manuvie, série I	5,0 %
7. Fonds d'actions de marchés émergents RBC, série O	5,0 %
8. Fonds d'obligations mondiales à rendement élevé RBC, série O	4,9 %
9. Fonds canadien d'actions à faible capitalisation BMO, série I	4,9 %
10. Fonds d'obligations étrangères RBC, série O	4,9 %
<b>Pourcentage total des dix principaux placements :</b>	<b>99,7 %</b>
<b>Nombre total de placements :</b>	<b>10</b>

#### Répartition des placements (au 31 mars 2020)

<b>Répartition par actif</b>	
Fonds d'actions mondiales	54,4 %
Fonds d'actions canadiennes	15,3 %
Fonds d'actions américaines	15,2 %
Fonds de revenu fixe	14,8 %
Trésorerie, marché monétaire et autres éléments d'actif net	0,3 %

### Quels sont les risques associés à ce fonds ?

La valeur du fonds peut augmenter ou diminuer. Vous pourriez perdre de l'argent. Une façon d'évaluer les risques associés à un fonds est de regarder les variations de son rendement, ce qui s'appelle la « volatilité ».

En général, le rendement des fonds très volatils varie beaucoup. Ces fonds peuvent perdre de l'argent mais aussi avoir un rendement élevé. Le rendement des fonds peu volatils varie moins et est généralement plus faible. Ces fonds risquent moins de perdre de l'argent.

### Niveau de risque

BNI estime que la volatilité de ce fonds est **faible à moyenne**.

Ce niveau est établi d'après la variation du rendement du fonds d'une année à l'autre. Il n'indique pas la volatilité future du fonds et peut changer avec le temps. Un fonds dont le niveau de risque est faible peut quand même perdre de l'argent.

FAIBLE	<b>FAIBLE À MOYEN</b>	MOYEN	MOYEN À ÉLEVÉ	ÉLEVÉ
--------	-----------------------	-------	---------------	-------

Pour en savoir davantage sur le niveau de risque et les facteurs de risque qui peuvent influencer sur le rendement du fonds, consultez la rubrique relative aux Risques dans le prospectus simplifié du fonds.

### Aucune garantie

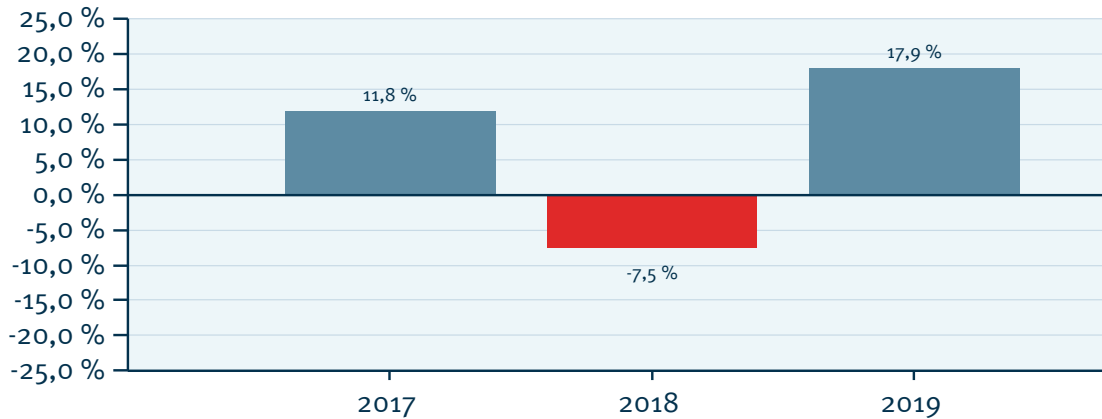
Comme la plupart des fonds, ce fonds n'offre aucune garantie. Vous pourriez ne pas récupérer le montant investi.

## Quel a été le rendement du fonds ?

Cette section vous indique le rendement annuel des titres de la Série Conseillers du fonds au cours des 3 dernières années. Les frais du fonds ont été déduits du rendement exprimé. Les frais réduisent le rendement du fonds.

### Rendements annuels

Ce graphique indique le rendement des titres de la Série Conseillers du fonds au cours des 3 dernières années. La valeur du fonds a diminué pendant 1 de ces années. Les rendements indiqués et leur variation annuelle peuvent vous aider à évaluer les risques associés à ce fonds dans le passé mais ils ne vous indiquent pas quel sera son rendement futur.



### Meilleur et pire rendement sur trois mois

Ce tableau indique le meilleur et le pire rendement des titres de la Série Conseillers sur trois mois au cours des 3 dernières années. Ces rendements pourraient augmenter ou diminuer dans l'avenir. Veuillez tenir compte de la perte que vous seriez en mesure d'assumer sur une courte période.

	Rendement	3 mois terminés	Si vous aviez investi 1 000 \$ dans le fonds au début de cette période
Meilleur rendement	8,9 %	31 mars 2019	vos placement augmenterait à 1 089 \$.
Pire rendement	-18,2 %	31 mars 2020	vos placement chuterait à 818 \$.

### Rendement moyen

Depuis sa création, les titres de la Série Conseillers du fonds ont généré un rendement annuel composé de 2,59 %, ce qui signifie que si vous aviez investi 1 000 \$ dans cette série du fonds depuis sa création, votre placement vaudrait aujourd'hui 1 110 \$.

## À qui le fonds est-il destiné ?

### Aux investisseurs qui :

- recherchent un placement à long terme (au moins cinq ans);
- recherchent une solution de placement leur permettant d'investir dans une vaste gamme de titres afin de constituer un portefeuille pleinement diversifié à travers le monde.

## Un mot sur la fiscalité

En général, vous devez payer de l'impôt sur l'argent que vous rapporte un fonds. Le montant à payer varie en fonction des lois fiscales de votre lieu de résidence et selon que vous détenez ou non le fonds dans un régime enregistré, comme un régime enregistré d'épargne-retraite ou un compte d'épargne libre d'impôt.

Rappelez-vous que si vous détenez votre fonds dans un compte non enregistré, les distributions du fonds s'ajoutent à votre revenu imposable, qu'elles soient versées en argent ou réinvesties.

## Combien cela coûte-t-il ?

Les tableaux qui suivent présentent les frais que vous pourriez avoir à payer pour acheter, posséder et vendre des titres de la Série Conseillers du fonds. Les frais (y compris les commissions) peuvent varier d'une série et d'un fonds à l'autre. Des commissions élevées peuvent inciter les représentants à recommander un placement plutôt qu'un autre. Informez-vous sur les fonds et placements plus économiques qui pourraient vous convenir.

### 1. Frais de souscription

Lorsque vous achetez des titres du fonds, vous devez choisir le moment où les frais de souscription seront payés. Informez-vous sur les avantages et les inconvénients de chaque option.

## Combien cela coûte-t-il ? (suite)

Option de frais de souscription	Ce que vous payez		Comment ça fonctionne	
	En pourcentage (%)	En dollars (\$)		
Frais de souscription initiaux	0 % à 5 % du montant investi	De 0 \$ à 50 \$ sur chaque tranche de 1 000 \$ investie	<ul style="list-style-type: none"> <li>Vous négociez le taux avec votre représentant.</li> <li>Les frais sont déduits du montant que vous placez et sont versés à la société de votre représentant à titre de commission.</li> </ul>	
Frais de souscription reportés	<b>Si vous vendez :</b>	Lors du rachat. De 0 \$ à 60 \$ sur chaque tranche de 1 000 \$ investie	<ul style="list-style-type: none"> <li>Nous payons à la société de votre représentant une commission de 5 % du montant que vous investissez.</li> <li>Vous ne payez aucuns frais à moins que vous ne demandiez le rachat de vos titres à l'intérieur d'un délai de six (6) ans suivant leur achat.</li> <li>Les frais de rachat sont exigés seulement si vous demandez le rachat de plus de 10 % des titres que vous détenez au cours d'une même année civile. Vous ne pouvez reporter des titres sans frais de rachat inutilisés à une année ultérieure.</li> <li>Les frais de rachat sont fondés sur le coût initial de vos titres et la période au cours de laquelle vous les détenez.</li> <li>Les frais de rachat sont à taux fixe. Ils sont déduits de la valeur des titres vendus et sont remis à BNI.</li> <li>Il n'y a aucuns frais de rachat lorsque vous substituez à vos titres des titres d'un autre fonds géré par BNI assortis de l'option de frais de souscription reportés. Pour toute autre substitution ou conversion effectuée avant la fin de votre calendrier de frais, nous vous imputerons les frais de souscription reportés applicables. Le calendrier des frais est établi selon la date où vous investissez dans le premier fonds.</li> </ul>	
	Au cours de la 1 <sup>ère</sup> année			6,0 %
	Au cours de la 2 <sup>e</sup> année			5,5 %
	Au cours de la 3 <sup>e</sup> année			5,0 %
	Au cours de la 4 <sup>e</sup> année			4,5 %
	Au cours de la 5 <sup>e</sup> année			3,0 %
	Au cours de la 6 <sup>e</sup> année			1,5 %
Après la 6 <sup>e</sup> année	0 %			
Frais de souscription réduits	<b>Si vous vendez :</b>	Lors du rachat. De 0 \$ à 30 \$ sur chaque tranche de 1 000 \$ investie	<ul style="list-style-type: none"> <li>Nous payons à la société de votre représentant une commission de 2,5 % du montant que vous investissez.</li> <li>Vous ne payez aucuns frais à moins que vous ne demandiez le rachat de vos titres à l'intérieur d'un délai de trois (3) ans suivant leur achat.</li> <li>Les frais de rachat sont fondés sur le coût initial de vos titres et la période au cours de laquelle vous les détenez.</li> <li>Les frais de rachat sont à taux fixe. Ils sont déduits de la valeur des titres vendus et sont remis à BNI.</li> <li>Il n'y a aucuns frais de rachat lorsque vous substituez à vos titres des titres d'un autre fonds géré par BNI assortis de l'option de frais de souscription réduits. Pour toute autre substitution ou conversion effectuée avant la fin de votre calendrier de frais, nous vous imputerons les frais de souscription réduits applicables. Le calendrier des frais est établi selon la date où vous investissez dans le premier fonds.</li> </ul>	
	Au cours de la 1 <sup>ère</sup> année			3,0 %
	Au cours de la 2 <sup>e</sup> année			2,5 %
	Au cours de la 3 <sup>e</sup> année			2,0 %
	Après la 3 <sup>e</sup> année			0 %

## 2. Frais du fonds

Vous ne payez pas ces frais directement. Ils ont cependant des conséquences pour vous, car ils réduisent le rendement du fonds. Au 31 décembre 2019, les frais du fonds s'élevaient à 2,41 % de sa valeur, ce qui correspond à 24,10 \$ pour chaque tranche de 1 000 \$ investie.

	Taux annuel (en % de la valeur du fonds)
<b>Ratio des frais de gestion (RFG)</b> Il s'agit du total des frais de gestion (incluant la commission de suivi) et des charges opérationnelles du fonds (incluant les frais d'administration à taux fixe). BNI a renoncé à certains frais. Dans le cas contraire, le RFG aurait été plus élevé.	2,35 %
<b>Ratio des frais d'opérations (RFO)</b> Il s'agit des frais de transactions du fonds.	0,06 %
<b>Frais du fonds</b>	<b>2,41 %</b>

## Combien cela coûte-t-il ? (suite)

### Renseignements sur la commission de suivi

La commission de suivi est versée tant que vous possédez des titres du fonds. Elle couvre les services et/ou les conseils que votre représentant et sa société vous fournissent.

BNI verse la commission de suivi à la société de votre représentant. Il la prélève sur les frais de gestion et la calcule en fonction de la valeur de votre placement. Le taux dépend de l'option de frais de souscription que vous choisissez :

Option de frais de souscription	Montant de la commission de suivi	
	En pourcentage (%)	En dollars (\$)
Frais de souscription initiaux	Jusqu'à 1,00 % de la valeur de votre placement annuellement.	Maximum de 10,00 \$ annuellement pour chaque tranche de 1 000 \$ investie.
Frais de souscription reportés	Jusqu'à 0,50 % de la valeur de votre placement annuellement pour la 1 <sup>ère</sup> à la 6 <sup>e</sup> année.	Maximum de 5,00 \$ annuellement pour chaque tranche de 1 000 \$ investie.
	Jusqu'à 1,00 % de la valeur de votre placement annuellement pour les années subséquentes. Pour les substitutions, la grille de commission de suivi applicable est celle en vigueur au moment de l'achat initial.	Maximum de 10,00 \$ annuellement pour chaque tranche de 1 000 \$ investie.
Frais de souscription réduits	Jusqu'à 0,50 % de la valeur de votre placement annuellement pour la 1 <sup>ère</sup> à la 3 <sup>e</sup> année.	Maximum de 5,00 \$ annuellement pour chaque tranche de 1 000 \$ investie.
	Jusqu'à 1,00 % de la valeur de votre placement annuellement pour les années subséquentes.	Maximum de 10,00 \$ annuellement pour chaque tranche de 1 000 \$ investie.

### 3. Autres frais

Il se pourrait que vous ayez à payer d'autres frais lorsque vous achetez, détenez, vendez, substituez ou convertissez des titres du fonds.

Frais	Ce que vous payez
Frais d'opérations à court terme	Des frais représentant 2 % de la valeur des titres que vous vendez ou substituez dans les 90 jours suivant leur achat peuvent vous être imposés par BNI. Ces frais sont remis aux fonds.
Frais de substitution	Vous pourriez devoir payer à la société de votre représentant des frais de substitution pouvant atteindre jusqu'à 2 % de la valeur des titres substitués. Vous négociez ces frais avec votre représentant.
Frais de conversion	Vous pourriez devoir payer à la société de votre représentant des frais pouvant atteindre jusqu'à 2 % de la valeur des titres convertis. Vous négociez ces frais avec votre représentant.

### Et si je change d'idée ?

En vertu des lois sur les valeurs mobilières de certaines provinces et certains territoires, vous avez le droit :

- de résoudre un contrat de souscription de titres d'un fonds dans les deux jours ouvrables suivant la réception du prospectus simplifié ou de l'aperçu du fonds; ou
- d'annuler votre souscription dans les 48 heures suivant la réception de sa confirmation.

Dans certaines provinces et certains territoires, vous avez également le droit de demander la nullité d'une souscription ou de poursuivre en dommages-intérêts si le prospectus simplifié, la notice annuelle, l'aperçu du fonds ou les états financiers contiennent de l'information fautive ou trompeuse. Vous devez agir dans les délais prescrits par la loi sur les valeurs mobilières de votre province ou territoire.

Pour de plus amples renseignements, reportez-vous à la loi sur les valeurs mobilières de votre province ou territoire, ou consultez un avocat.

### Renseignements

Pour obtenir un exemplaire du prospectus simplifié et d'autres documents d'information du fonds, communiquez avec votre représentant ou avec BNI. Ces documents et l'aperçu du fonds constituent les documents légaux du fonds.

Banque Nationale Investissements inc.    Sans frais : 1 866 603-3601  
1155, rue Metcalfe, 5<sup>e</sup> étage    Courriel électronique :  
Montréal (Québec)    investissements@bnc.ca  
H3B 4S9    [www.bninvestissements.ca](http://www.bninvestissements.ca)

Pour en apprendre davantage sur les placements dans les fonds, consultez la brochure intitulée **Comprendre les organismes de placement collectif**, accessible sur le site web des Autorités canadiennes en valeurs mobilières à l'adresse [www.autorites-valeurs-mobilieres.ca](http://www.autorites-valeurs-mobilieres.ca).

## Portefeuille Méritage mondial Croissance Plus (auparavant Portefeuille Méritage mondial Croissance dynamique)

### Série F

Ce document renferme des renseignements essentiels sur le Portefeuille Méritage mondial Croissance Plus que vous devriez connaître. Vous trouverez plus de détails dans le prospectus simplifié du fonds. Pour en obtenir un exemplaire, communiquez avec votre représentant ou avec Banque Nationale Investissements inc. (« BNI ») au 1 866 603-3601. Vous pouvez également écrire à l'adresse [investissements@bnc.ca](mailto:investissements@bnc.ca) ou visiter le [www.bninvestissements.ca](http://www.bninvestissements.ca).

**Avant d'investir dans un fonds, vous devriez évaluer s'il cadre avec vos autres investissements et respecte votre tolérance au risque.**

#### Bref aperçu

Code du fonds :	NBC7735	Gestionnaire du fonds :	Banque Nationale Investissements inc. (« BNI »)
Date de création de la série :	1 mars 2016	Gestionnaire de portefeuille :	Trust Banque Nationale inc.
Valeur totale du fonds au 31 mars 2020 :	23,4 \$ millions	Distribution :	Revenu net à la fin de chaque trimestre (mars, juin, septembre, décembre); gains en capital nets réalisés pour l'année, en décembre. Toutes distributions seront réinvesties automatiquement en titres additionnels, sauf choix différent de l'investisseur.
Ratio des frais de gestion (RFG) :	1,34 %	Placement minimal :	500 \$ (initial), 50 \$ (additionnel), 25 \$ (systématique)

#### Dans quoi le fonds investit-il ?

L'objectif de placement du portefeuille consiste à produire une plus-value du capital à long terme en investissant principalement dans un éventail diversifié d'organismes de placement collectif (pouvant inclure des fonds négociés en bourse (« FNB »)) qui sont des fonds de titres à revenu fixe mondiaux et des fonds d'actions mondiales.

Les graphiques ci-dessous donnent un aperçu des placements du fonds au 31 mars 2020. Ces placements changeront au fil du temps.

#### Dix principaux placements (au 31 mars 2020)

1. Fonds Capital Group actions mondiales, série I	19,8 %
2. Portefeuille mondial Edgepoint, série I	19,8 %
3. Fonds d'actions américaines Beutel Goodman, série I	15,2 %
4. Fonds Fidelity Discipline Actions Canada, série O	10,4 %
5. Catégorie de société d'actions internationales Black Creek, catégorie I	9,8 %
6. Fonds de revenu stratégique Manuvie, série I	5,0 %
7. Fonds d'actions de marchés émergents RBC, série O	5,0 %
8. Fonds d'obligations mondiales à rendement élevé RBC, série O	4,9 %
9. Fonds canadien d'actions à faible capitalisation BMO, série I	4,9 %
10. Fonds d'obligations étrangères RBC, série O	4,9 %
<b>Pourcentage total des dix principaux placements :</b>	<b>99,7 %</b>
<b>Nombre total de placements :</b>	<b>10</b>

#### Répartition des placements (au 31 mars 2020)

<b>Répartition par actif</b>	
Fonds d'actions mondiales	54,4 %
Fonds d'actions canadiennes	15,3 %
Fonds d'actions américaines	15,2 %
Fonds de revenu fixe	14,8 %
Trésorerie, marché monétaire et autres éléments d'actif net	0,3 %

#### Quels sont les risques associés à ce fonds ?

La valeur du fonds peut augmenter ou diminuer. Vous pourriez perdre de l'argent. Une façon d'évaluer les risques associés à un fonds est de regarder les variations de son rendement, ce qui s'appelle la « volatilité ».

En général, le rendement des fonds très volatils varie beaucoup. Ces fonds peuvent perdre de l'argent mais aussi avoir un rendement élevé. Le rendement des fonds peu volatils varie moins et est généralement plus faible. Ces fonds risquent moins de perdre de l'argent.

#### Niveau de risque

BNI estime que la volatilité de ce fonds est **faible à moyenne**.

Ce niveau est établi d'après la variation du rendement du fonds d'une année à l'autre. Il n'indique pas la volatilité future du fonds et peut changer avec le temps. Un fonds dont le niveau de risque est faible peut quand même perdre de l'argent.

FAIBLE	<b>FAIBLE À MOYEN</b>	MOYEN	MOYEN À ÉLEVÉ	ÉLEVÉ
--------	-----------------------	-------	---------------	-------

Pour en savoir davantage sur le niveau de risque et les facteurs de risque qui peuvent influencer sur le rendement du fonds, consultez la rubrique relative aux Risques dans le prospectus simplifié du fonds.

#### Aucune garantie

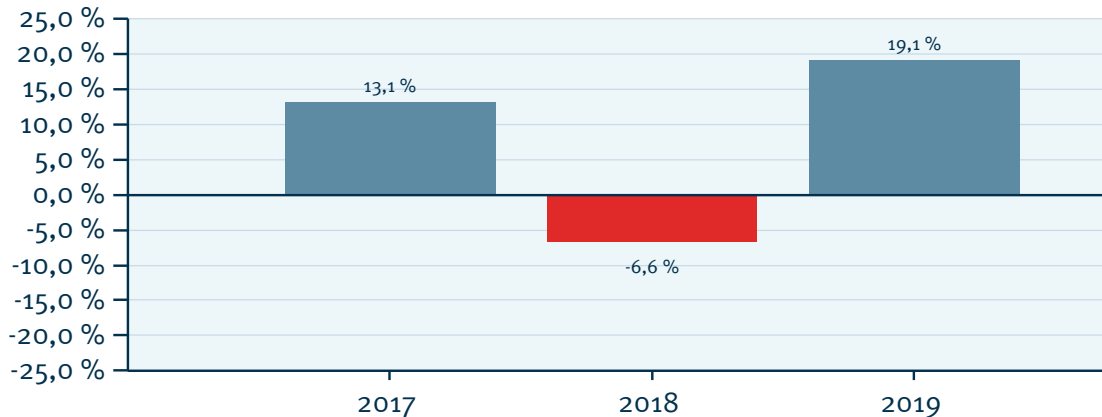
Comme la plupart des fonds, ce fonds n'offre aucune garantie. Vous pourriez ne pas récupérer le montant investi.

## Quel a été le rendement du fonds ?

Cette section vous indique le rendement annuel des titres de la Série F du fonds au cours des 3 dernières années. Les frais du fonds ont été déduits du rendement exprimé. Les frais réduisent le rendement du fonds.

### Rendements annuels

Ce graphique indique le rendement des titres de la Série F du fonds au cours des 3 dernières années. La valeur du fonds a diminué pendant 1 de ces années. Les rendements indiqués et leur variation annuelle peuvent vous aider à évaluer les risques associés à ce fonds dans le passé mais ils ne vous indiquent pas quel sera son rendement futur.



### Meilleur et pire rendement sur trois mois

Ce tableau indique le meilleur et le pire rendement des titres de la Série F sur trois mois au cours des 3 dernières années. Ces rendements pourraient augmenter ou diminuer dans l'avenir. Veuillez tenir compte de la perte que vous seriez en mesure d'assumer sur une courte période.

	Rendement	3 mois terminés	Si vous aviez investi 1 000 \$ dans le fonds au début de cette période
Meilleur rendement	9,2 %	31 mars 2019	vos placement augmenterait à 1 092 \$.
Pire rendement	-18,0 %	31 mars 2020	vos placement chuterait à 820 \$.

### Rendement moyen

Depuis sa création, les titres de la Série F du fonds ont généré un rendement annuel composé de 3,75 %, ce qui signifie que si vous aviez investi 1 000 \$ dans cette série du fonds depuis sa création, votre placement vaudrait aujourd'hui 1 162 \$.

## À qui le fonds est-il destiné ?

### Aux investisseurs qui :

- recherchent un placement à long terme (au moins cinq ans);
- recherchent une solution de placement leur permettant d'investir dans une vaste gamme de titres afin de constituer un portefeuille pleinement diversifié à travers le monde.

## Un mot sur la fiscalité

En général, vous devez payer de l'impôt sur l'argent que vous raporte un fonds. Le montant à payer varie en fonction des lois fiscales de votre lieu de résidence et selon que vous détenez ou non le fonds dans un régime enregistré, comme un régime enregistré d'épargne-retraite ou un compte d'épargne libre d'impôt.

Rappelez-vous que si vous détenez votre fonds dans un compte non enregistré, les distributions du fonds s'ajoutent à votre revenu imposable, qu'elles soient versées en argent ou réinvesties.

## Combien cela coûte-t-il ?

Les tableaux qui suivent présentent les frais que vous pourriez avoir à payer pour acheter, posséder et vendre des titres de la Série F du fonds. Les frais (y compris les commissions) peuvent varier d'une série et d'un fonds à l'autre. Des commissions élevées peuvent inciter les représentants à recommander un placement plutôt qu'un autre. Informez-vous sur les fonds et placements plus économiques qui pourraient vous convenir.

### 1. Frais de souscription

Vous devez verser à la société de votre représentant des frais annuels en fonction de la valeur des actifs de votre portefeuille plutôt que des commissions ou frais sur chacune des opérations d'achat.

### 2. Frais du fonds

Vous ne payez pas ces frais directement. Ils ont cependant des conséquences pour vous, car ils réduisent le rendement du fonds. Au 31 décembre 2019, les frais du fonds s'élevaient à 1,40 % de sa valeur, ce qui correspond à 14,00 \$ pour chaque tranche de 1 000 \$ investie.

## Combien cela coûte-t-il ? (suite)

	Taux annuel (en % de la valeur du fonds)
<b>Ratio des frais de gestion (RFG)</b> Il s'agit du total des frais de gestion et des charges opérationnelles du fonds (incluant les frais d'administration à taux fixe). BNI a renoncé à certains frais. Dans le cas contraire, le RFG aurait été plus élevé.	1,34 %
<b>Ratio des frais d'opérations (RFO)</b> Il s'agit des frais de transactions du fonds.	0,06 %
<b>Frais du fonds</b>	<b>1,40 %</b>

### Renseignements sur la commission de suivi

La commission de suivi est versée tant que vous possédez des titres du fonds. Elle couvre les services et/ou les conseils que votre représentant et sa société vous fournissent.

BNI ne verse aucune commission de suivi à la société de votre représentant à l'égard des titres de la Série F.

### 3. Autres frais

Il se pourrait que vous ayez à payer d'autres frais lorsque vous achetez, détenez, vendez, substituez ou convertissez des titres du fonds.

Frais	Ce que vous payez
Frais d'opérations à court terme	Des frais représentant 2 % de la valeur des titres que vous vendez ou substituez dans les 90 jours suivant leur achat peuvent vous être imposés par BNI. Ces frais sont remis aux fonds.
Frais de comptes à honoraires	La Série F n'est offerte qu'aux investisseurs ayant conclu une entente avec la société de représentants prévoyant que les frais seront versés directement à celui-ci. Ces investisseurs versent à la société de représentants une rémunération annuelle en fonction de la valeur de leurs actifs.

## Et si je change d'idée ?

En vertu des lois sur les valeurs mobilières de certaines provinces et certains territoires, vous avez le droit :

- de résoudre un contrat de souscription de titres d'un fonds dans les deux jours ouvrables suivant la réception du prospectus simplifié ou de l'aperçu du fonds; ou
- d'annuler votre souscription dans les 48 heures suivant la réception de sa confirmation.

Dans certaines provinces et certains territoires, vous avez également le droit de demander la nullité d'une souscription ou de poursuivre en dommages-intérêts si le prospectus simplifié, la notice annuelle, l'aperçu du fonds ou les états financiers contiennent de l'information fautive ou trompeuse. Vous devez agir dans les délais prescrits par la loi sur les valeurs mobilières de votre province ou territoire.

Pour de plus amples renseignements, reportez-vous à la loi sur les valeurs mobilières de votre province ou territoire, ou consultez un avocat.

## Renseignements

Pour obtenir un exemplaire du prospectus simplifié et d'autres documents d'information du fonds, communiquez avec votre représentant ou avec BNI. Ces documents et l'aperçu du fonds constituent les documents légaux du fonds.

Banque Nationale Investissements inc.    Sans frais : 1 866 603-3601  
 1155, rue Metcalfe, 5<sup>e</sup> étage    Courriel électronique :  
 Montréal (Québec)    investissements@bnc.ca  
 H3B 4S9    [www.bninvestissements.ca](http://www.bninvestissements.ca)

Pour en apprendre davantage sur les placements dans les fonds, consultez la brochure intitulée **Comprendre les organismes de placement collectif**, accessible sur le site web des Autorités canadiennes en valeurs mobilières à l'adresse

[www.autorites-valeurs-mobilieres.ca](http://www.autorites-valeurs-mobilieres.ca).

## Portefeuille Méritage mondial Croissance Plus (auparavant Portefeuille Méritage mondial Croissance dynamique)

### Série F5

Ce document renferme des renseignements essentiels sur le Portefeuille Méritage mondial Croissance Plus que vous devriez connaître. Vous trouverez plus de détails dans le prospectus simplifié du fonds. Pour en obtenir un exemplaire, communiquez avec votre représentant ou avec Banque Nationale Investissements inc. (« BNI ») au 1 866 603-3601. Vous pouvez également écrire à l'adresse [investissements@bnc.ca](mailto:investissements@bnc.ca) ou visiter le [www.bninvestissements.ca](http://www.bninvestissements.ca).

**Avant d'investir dans un fonds, vous devriez évaluer s'il cadre avec vos autres investissements et respecte votre tolérance au risque.**

#### Bref aperçu

Code du fonds :	NBC8735	Gestionnaire du fonds :	Banque Nationale Investissements inc. (« BNI »)
Date de création de la série :	1 mars 2016	Gestionnaire de portefeuille :	Trust Banque Nationale inc.
Valeur totale du fonds au 31 mars 2020 :	23,4 \$ millions	Distribution :	Remboursement de capital et / ou de revenu net, chaque fin de mois. Taux visé de 5 % établi en fonction de la valeur liquidative par titre à la fin de l'année civile précédente. Toutes distributions seront réinvesties automatiquement en titres additionnels, sauf choix différent de l'investisseur. Revenu net non distribué et gains en capital, distribution spéciale en décembre (doit être réinvestie).
Ratio des frais de gestion (RFG) :	1,31 %	Placement minimal :	500 \$ (initial), 50 \$ (additionnel), 25 \$ (systématique)

#### Dans quoi le fonds investit-il ?

L'objectif de placement du portefeuille consiste à produire une plus-value du capital à long terme en investissant principalement dans un éventail diversifié d'organismes de placement collectif (pouvant inclure des fonds négociés en bourse (« FNB »)) qui sont des fonds de titres à revenu fixe mondiaux et des fonds d'actions mondiales.

Les graphiques ci-dessous donnent un aperçu des placements du fonds au 31 mars 2020. Ces placements changeront au fil du temps.

##### Dix principaux placements (au 31 mars 2020)

1. Fonds Capital Group actions mondiales, série I	19,8 %
2. Portefeuille mondial Edgepoint, série I	19,8 %
3. Fonds d'actions américaines Beutel Goodman, série I	15,2 %
4. Fonds Fidelity Discipline Actions Canada, série O	10,4 %
5. Catégorie de société d'actions internationales Black Creek, catégorie I	9,8 %
6. Fonds de revenu stratégique Manuvie, série I	5,0 %
7. Fonds d'actions de marchés émergents RBC, série O	5,0 %
8. Fonds d'obligations mondiales à rendement élevé RBC, série O	4,9 %
9. Fonds canadien d'actions à faible capitalisation BMO, série I	4,9 %
10. Fonds d'obligations étrangères RBC, série O	4,9 %
<b>Pourcentage total des dix principaux placements :</b>	<b>99,7 %</b>
<b>Nombre total de placements :</b>	<b>10</b>

##### Répartition des placements (au 31 mars 2020)

<b>Répartition par actif</b>	
Fonds d'actions mondiales	54,4 %
Fonds d'actions canadiennes	15,3 %
Fonds d'actions américaines	15,2 %
Fonds de revenu fixe	14,8 %
Trésorerie, marché monétaire et autres éléments d'actif net	0,3 %

#### Quels sont les risques associés à ce fonds ?

La valeur du fonds peut augmenter ou diminuer. Vous pourriez perdre de l'argent. Une façon d'évaluer les risques associés à un fonds est de regarder les variations de son rendement, ce qui s'appelle la « volatilité ».

En général, le rendement des fonds très volatils varie beaucoup. Ces fonds peuvent perdre de l'argent mais aussi avoir un rendement élevé. Le rendement des fonds peu volatils varie moins et est généralement plus faible. Ces fonds risquent moins de perdre de l'argent.

#### Niveau de risque

BNI estime que la volatilité de ce fonds est **faible à moyenne**.

Ce niveau est établi d'après la variation du rendement du fonds d'une année à l'autre. Il n'indique pas la volatilité future du fonds et peut changer avec le temps. Un fonds dont le niveau de risque est faible peut quand même perdre de l'argent.

FAIBLE	<b>FAIBLE À MOYEN</b>	MOYEN	MOYEN À ÉLEVÉ	ÉLEVÉ
--------	-----------------------	-------	---------------	-------

Pour en savoir davantage sur le niveau de risque et les facteurs de risque qui peuvent influencer sur le rendement du fonds, consultez la rubrique relative aux Risques dans le prospectus simplifié du fonds.

#### Aucune garantie

Comme la plupart des fonds, ce fonds n'offre aucune garantie. Vous pourriez ne pas récupérer le montant investi.

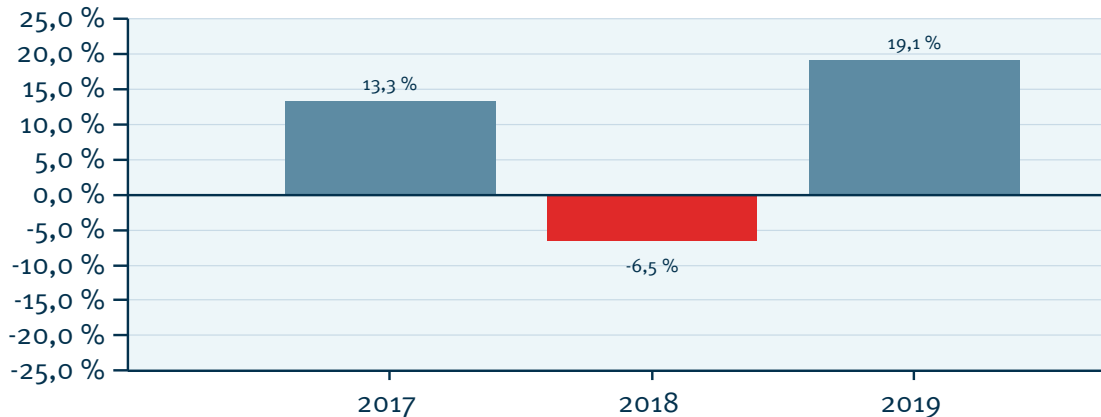


## Quel a été le rendement du fonds ?

Cette section vous indique le rendement annuel des titres de la Série F5 du fonds au cours des 3 dernières années. Les frais du fonds ont été déduits du rendement exprimé. Les frais réduisent le rendement du fonds.

### Rendements annuels

Ce graphique indique le rendement des titres de la Série F5 du fonds au cours des 3 dernières années. La valeur du fonds a diminué pendant 1 de ces années. Les rendements indiqués et leur variation annuelle peuvent vous aider à évaluer les risques associés à ce fonds dans le passé mais ils ne vous indiquent pas quel sera son rendement futur.



### Meilleur et pire rendement sur trois mois

Ce tableau indique le meilleur et le pire rendement des titres de la Série F5 sur trois mois au cours des 3 dernières années. Ces rendements pourraient augmenter ou diminuer dans l'avenir. Veuillez tenir compte de la perte que vous seriez en mesure d'assumer sur une courte période.

	Rendement	3 mois terminés	Si vous aviez investi 1 000 \$ dans le fonds au début de cette période
Meilleur rendement	9,2 %	31 mars 2019	vos placement augmenterait à 1 092 \$.
Pire rendement	-18,1 %	31 mars 2020	vos placement chuterait à 819 \$.

### Rendement moyen

Depuis sa création, les titres de la Série F5 du fonds ont généré un rendement annuel composé de 3,80 %, ce qui signifie que si vous aviez investi 1 000 \$ dans cette série du fonds depuis sa création, votre placement vaudrait aujourd'hui 1 165 \$.

## À qui le fonds est-il destiné ?

### Aux investisseurs qui :

- recherchent un placement à long terme (au moins cinq ans);
- recherchent une solution de placement leur permettant d'investir dans une vaste gamme de titres afin de constituer un portefeuille pleinement diversifié à travers le monde;
- souhaitent recevoir une distribution de façon régulière.

## Un mot sur la fiscalité

En général, vous devez payer de l'impôt sur l'argent que vous raporte un fonds. Le montant à payer varie en fonction des lois fiscales de votre lieu de résidence et selon que vous détenez ou non le fonds dans un régime enregistré, comme un régime enregistré d'épargne-retraite ou un compte d'épargne libre d'impôt.

Rappelez-vous que si vous détenez votre fonds dans un compte non enregistré, les distributions du fonds s'ajoutent à votre revenu imposable, qu'elles soient versées en argent ou réinvesties.

## Combien cela coûte-t-il ?

Les tableaux qui suivent présentent les frais que vous pourriez avoir à payer pour acheter, posséder et vendre des titres de la Série F5 du fonds. Les frais (y compris les commissions) peuvent varier d'une série et d'un fonds à l'autre. Des commissions élevées peuvent inciter les représentants à recommander un placement plutôt qu'un autre. Informez-vous sur les fonds et placements plus économiques qui pourraient vous convenir.

### 1. Frais de souscription

Vous devez verser à la société de votre représentant des frais annuels en fonction de la valeur des actifs de votre portefeuille plutôt que des commissions ou frais sur chacune des opérations d'achat.

### 2. Frais du fonds

Vous ne payez pas ces frais directement. Ils ont cependant des conséquences pour vous, car ils réduisent le rendement du fonds. Au 31 décembre 2019, les frais du fonds s'élevaient à 1,37 % de sa valeur, ce qui correspond à 13,70 \$ pour chaque tranche de 1 000 \$ investie.

## Combien cela coûte-t-il ? (suite)

	Taux annuel (en % de la valeur du fonds)
<b>Ratio des frais de gestion (RFG)</b> Il s'agit du total des frais de gestion et des charges opérationnelles du fonds (incluant les frais d'administration à taux fixe). BNI a renoncé à certains frais. Dans le cas contraire, le RFG aurait été plus élevé.	1,31 %
<b>Ratio des frais d'opérations (RFO)</b> Il s'agit des frais de transactions du fonds.	0,06 %
<b>Frais du fonds</b>	<b>1,37 %</b>

### Renseignements sur la commission de suivi

La commission de suivi est versée tant que vous possédez des titres du fonds. Elle couvre les services et/ou les conseils que votre représentant et sa société vous fournissent.

BNI ne verse aucune commission de suivi à la société de votre représentant à l'égard des titres de la Série F5.

### 3. Autres frais

Il se pourrait que vous ayez à payer d'autres frais lorsque vous achetez, détenez, vendez, substituez ou convertissez des titres du fonds.

Frais	Ce que vous payez
Frais d'opérations à court terme	Des frais représentant 2 % de la valeur des titres que vous vendez ou substituez dans les 90 jours suivant leur achat peuvent vous être imposés par BNI. Ces frais sont remis aux fonds.
Frais de comptes à honoraires	La Série F5 n'est offerte qu'aux investisseurs ayant conclu une entente avec la société de représentants prévoyant que les frais seront versés directement à celle-ci. Ces investisseurs versent à la société de représentants une rémunération annuelle en fonction de la valeur de leurs actifs.

## Et si je change d'idée ?

En vertu des lois sur les valeurs mobilières de certaines provinces et certains territoires, vous avez le droit :

- de résoudre un contrat de souscription de titres d'un fonds dans les deux jours ouvrables suivant la réception du prospectus simplifié ou de l'aperçu du fonds; ou
- d'annuler votre souscription dans les 48 heures suivant la réception de sa confirmation.

Dans certaines provinces et certains territoires, vous avez également le droit de demander la nullité d'une souscription ou de poursuivre en dommages-intérêts si le prospectus simplifié, la notice annuelle, l'aperçu du fonds ou les états financiers contiennent de l'information fautive ou trompeuse. Vous devez agir dans les délais prescrits par la loi sur les valeurs mobilières de votre province ou territoire.

Pour de plus amples renseignements, reportez-vous à la loi sur les valeurs mobilières de votre province ou territoire, ou consultez un avocat.

## Renseignements

Pour obtenir un exemplaire du prospectus simplifié et d'autres documents d'information du fonds, communiquez avec votre représentant ou avec BNI. Ces documents et l'aperçu du fonds constituent les documents légaux du fonds.

Banque Nationale Investissements inc.    Sans frais : 1 866 603-3601  
 1155, rue Metcalfe, 5<sup>e</sup> étage    Courriel électronique :  
 Montréal (Québec)    investissements@bnc.ca  
 H3B 4S9    [www.bninvestissements.ca](http://www.bninvestissements.ca)

Pour en apprendre davantage sur les placements dans les fonds, consultez la brochure intitulée **Comprendre les organismes de placement collectif**, accessible sur le site web des Autorités canadiennes en valeurs mobilières à l'adresse

[www.autorites-valeurs-mobilieres.ca](http://www.autorites-valeurs-mobilieres.ca).

## Portefeuille Méritage mondial Croissance Plus (auparavant Portefeuille Méritage mondial Croissance dynamique)

### Série T5

Ce document renferme des renseignements essentiels sur le Portefeuille Méritage mondial Croissance Plus que vous devriez connaître. Vous trouverez plus de détails dans le prospectus simplifié du fonds. Pour en obtenir un exemplaire, communiquez avec votre représentant ou avec Banque Nationale Investissements inc. (« BNI ») au 1 866 603-3601. Vous pouvez également écrire à l'adresse [investissements@bnc.ca](mailto:investissements@bnc.ca) ou visiter le [www.bninvestissements.ca](http://www.bninvestissements.ca).

**Avant d'investir dans un fonds, vous devriez évaluer s'il cadre avec vos autres investissements et respecte votre tolérance au risque.**

#### Bref aperçu

<b>Code du fonds :</b>	FSI : NBC8435 FSR : NBC8535 FSRéd : NBC8635	<b>Gestionnaire du fonds :</b>	Banque Nationale Investissements inc. (« BNI »)
<b>Date de création de la série :</b>	1 mars 2016	<b>Gestionnaire de portefeuille :</b>	Trust Banque Nationale inc.
<b>Valeur totale du fonds au 31 mars 2020 :</b>	23,4 \$ millions	<b>Distribution :</b>	Remboursement de capital et / ou de revenu net, chaque fin de mois. Taux visé de 5 % établi en fonction de la valeur liquidative par titre à la fin de l'année civile précédente. Toutes distributions seront réinvesties automatiquement en titres additionnels, sauf choix différent de l'investisseur. Revenu net non distribué et gains en capital, distribution spéciale en décembre (doit être réinvestie).
<b>Ratio des frais de gestion (RFG) :</b>	2,46 %	<b>Placement minimal :</b>	500 \$ (initial), 50 \$ (additionnel), 25 \$ (systématique)

#### Dans quoi le fonds investit-il ?

L'objectif de placement du portefeuille consiste à produire une plus-value du capital à long terme en investissant principalement dans un éventail diversifié d'organismes de placement collectif (pouvant inclure des fonds négociés en bourse (« FNB »)) qui sont des fonds de titres à revenu fixe mondiaux et des fonds d'actions mondiales.

Les graphiques ci-dessous donnent un aperçu des placements du fonds au 31 mars 2020. Ces placements changeront au fil du temps.

##### Dix principaux placements (au 31 mars 2020)

1. Fonds Capital Group actions mondiales, série I	19,8 %
2. Portefeuille mondial Edgepoint, série I	19,8 %
3. Fonds d'actions américaines Beutel Goodman, série I	15,2 %
4. Fonds Fidelity Discipline Actions Canada, série O	10,4 %
5. Catégorie de société d'actions internationales Black Creek, catégorie I	9,8 %
6. Fonds de revenu stratégique Manuvie, série I	5,0 %
7. Fonds d'actions de marchés émergents RBC, série O	5,0 %
8. Fonds d'obligations mondiales à rendement élevé RBC, série O	4,9 %
9. Fonds canadien d'actions à faible capitalisation BMO, série I	4,9 %
10. Fonds d'obligations étrangères RBC, série O	4,9 %
<b>Pourcentage total des dix principaux placements :</b>	<b>99,7 %</b>
<b>Nombre total de placements :</b>	<b>10</b>

##### Répartition des placements (au 31 mars 2020)

<b>Répartition par actif</b>	
Fonds d'actions mondiales	54,4 %
Fonds d'actions canadiennes	15,3 %
Fonds d'actions américaines	15,2 %
Fonds de revenu fixe	14,8 %
Trésorerie, marché monétaire et autres éléments d'actif net	0,3 %

#### Quels sont les risques associés à ce fonds ?

La valeur du fonds peut augmenter ou diminuer. Vous pourriez perdre de l'argent. Une façon d'évaluer les risques associés à un fonds est de regarder les variations de son rendement, ce qui s'appelle la « volatilité ».

En général, le rendement des fonds très volatils varie beaucoup. Ces fonds peuvent perdre de l'argent mais aussi avoir un rendement élevé. Le rendement des fonds peu volatils varie moins et est généralement plus faible. Ces fonds risquent moins de perdre de l'argent.

#### Niveau de risque

BNI estime que la volatilité de ce fonds est **faible à moyenne**.

Ce niveau est établi d'après la variation du rendement du fonds d'une année à l'autre. Il n'indique pas la volatilité future du fonds et peut changer avec le temps. Un fonds dont le niveau de risque est faible peut quand même perdre de l'argent.

FAIBLE	<b>FAIBLE À MOYEN</b>	MOYEN	MOYEN À ÉLEVÉ	ÉLEVÉ
--------	-----------------------	-------	---------------	-------

Pour en savoir davantage sur le niveau de risque et les facteurs de risque qui peuvent influencer sur le rendement du fonds, consultez la rubrique relative aux Risques dans le prospectus simplifié du fonds.

#### Aucune garantie

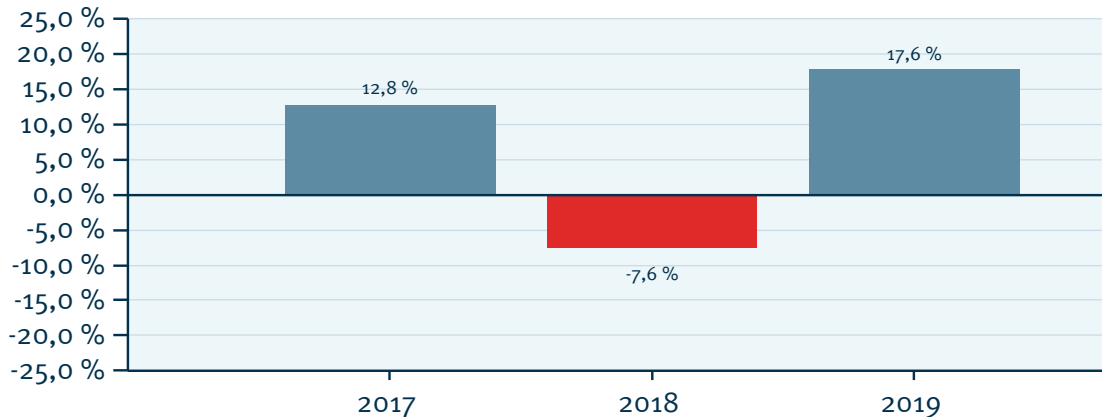
Comme la plupart des fonds, ce fonds n'offre aucune garantie. Vous pourriez ne pas récupérer le montant investi.

## Quel a été le rendement du fonds ?

Cette section vous indique le rendement annuel des titres de la Série T5 du fonds au cours des 3 dernières années. Les frais du fonds ont été déduits du rendement exprimé. Les frais réduisent le rendement du fonds.

### Rendements annuels

Ce graphique indique le rendement des titres de la Série T5 du fonds au cours des 3 dernières années. La valeur du fonds a diminué pendant 1 de ces années. Les rendements indiqués et leur variation annuelle peuvent vous aider à évaluer les risques associés à ce fonds dans le passé mais ils ne vous indiquent pas quel sera son rendement futur.



### Meilleur et pire rendement sur trois mois

Ce tableau indique le meilleur et le pire rendement des titres de la Série T5 sur trois mois au cours des 3 dernières années. Ces rendements pourraient augmenter ou diminuer dans l'avenir. Veuillez tenir compte de la perte que vous seriez en mesure d'assumer sur une courte période.

	Rendement	3 mois terminés	Si vous aviez investi 1 000 \$ dans le fonds au début de cette période
Meilleur rendement	8,9 %	31 mars 2019	votre placement augmenterait à 1 089 \$.
Pire rendement	-18,3 %	31 mars 2020	votre placement chuterait à 817 \$.

### Rendement moyen

Depuis sa création, les titres de la Série T5 du fonds ont généré un rendement annuel composé de 2,71 %, ce qui signifie que si vous aviez investi 1 000 \$ dans cette série du fonds depuis sa création, votre placement vaudrait aujourd'hui 1 116 \$.

## À qui le fonds est-il destiné ?

### Aux investisseurs qui :

- recherchent un placement à long terme (au moins cinq ans);
- recherchent une solution de placement leur permettant d'investir dans une vaste gamme de titres afin de constituer un portefeuille pleinement diversifié à travers le monde;
- souhaitent recevoir une distribution de façon régulière.

## Un mot sur la fiscalité

En général, vous devez payer de l'impôt sur l'argent que vous rapporte un fonds. Le montant à payer varie en fonction des lois fiscales de votre lieu de résidence et selon que vous détenez ou non le fonds dans un régime enregistré, comme un régime enregistré d'épargne-retraite ou un compte d'épargne libre d'impôt.

Rappelez-vous que si vous détenez votre fonds dans un compte non enregistré, les distributions du fonds s'ajoutent à votre revenu imposable, qu'elles soient versées en argent ou réinvesties.

## Combien cela coûte-t-il ?

Les tableaux qui suivent présentent les frais que vous pourriez avoir à payer pour acheter, posséder et vendre des titres de la Série T5 du fonds. Les frais (y compris les commissions) peuvent varier d'une série et d'un fonds à l'autre. Des commissions élevées peuvent inciter les représentants à recommander un placement plutôt qu'un autre. Informez-vous sur les fonds et placements plus économiques qui pourraient vous convenir.

### 1. Frais de souscription

Lorsque vous achetez des titres du fonds, vous devez choisir le moment où les frais de souscription seront payés. Informez-vous sur les avantages et les inconvénients de chaque option.

## Combien cela coûte-t-il ? (suite)

Option de frais de souscription	Ce que vous payez		Comment ça fonctionne	
	En pourcentage (%)	En dollars (\$)		
Frais de souscription initiaux	0 % à 5 % du montant investi	De 0 \$ à 50 \$ sur chaque tranche de 1 000 \$ investie	<ul style="list-style-type: none"> <li>Vous négociez le taux avec votre représentant.</li> <li>Les frais sont déduits du montant que vous placez et sont versés à la société de votre représentant à titre de commission.</li> </ul>	
Frais de souscription reportés	<b>Si vous vendez :</b>	Lors du rachat. De 0 \$ à 60 \$ sur chaque tranche de 1 000 \$ investie	<ul style="list-style-type: none"> <li>Nous payons à la société de votre représentant une commission de 5 % du montant que vous investissez.</li> <li>Vous ne payez aucuns frais à moins que vous ne demandiez le rachat de vos titres à l'intérieur d'un délai de six (6) ans suivant leur achat.</li> <li>Les frais de rachat sont exigés seulement si vous demandez le rachat de plus de 10 % des titres que vous détenez au cours d'une même année civile. Vous ne pouvez reporter des titres sans frais de rachat inutilisés à une année ultérieure.</li> <li>Les frais de rachat sont fondés sur le coût initial de vos titres et la période au cours de laquelle vous les détenez.</li> <li>Les frais de rachat sont à taux fixe. Ils sont déduits de la valeur des titres vendus et sont remis à BNI.</li> <li>Il n'y a aucuns frais de rachat lorsque vous substituez à vos titres des titres d'un autre fonds géré par BNI assortis de l'option de frais de souscription reportés. Pour toute autre substitution ou conversion effectuée avant la fin de votre calendrier de frais, nous vous imputerons les frais de souscription reportés applicables. Le calendrier des frais est établi selon la date où vous investissez dans le premier fonds.</li> </ul>	
	Au cours de la 1 <sup>ère</sup> année			6,0 %
	Au cours de la 2 <sup>e</sup> année			5,5 %
	Au cours de la 3 <sup>e</sup> année			5,0 %
	Au cours de la 4 <sup>e</sup> année			4,5 %
	Au cours de la 5 <sup>e</sup> année			3,0 %
	Au cours de la 6 <sup>e</sup> année			1,5 %
Après la 6 <sup>e</sup> année	0 %			
Frais de souscription réduits	<b>Si vous vendez :</b>	Lors du rachat. De 0 \$ à 30 \$ sur chaque tranche de 1 000 \$ investie	<ul style="list-style-type: none"> <li>Nous payons à la société de votre représentant une commission de 2,5 % du montant que vous investissez.</li> <li>Vous ne payez aucuns frais à moins que vous ne demandiez le rachat de vos titres à l'intérieur d'un délai de trois (3) ans suivant leur achat.</li> <li>Les frais de rachat sont fondés sur le coût initial de vos titres et la période au cours de laquelle vous les détenez.</li> <li>Les frais de rachat sont à taux fixe. Ils sont déduits de la valeur des titres vendus et sont remis à BNI.</li> <li>Il n'y a aucuns frais de rachat lorsque vous substituez à vos titres des titres d'un autre fonds géré par BNI assortis de l'option de frais de souscription réduits. Pour toute autre substitution ou conversion effectuée avant la fin de votre calendrier de frais, nous vous imputerons les frais de souscription réduits applicables. Le calendrier des frais est établi selon la date où vous investissez dans le premier fonds.</li> </ul>	
	Au cours de la 1 <sup>ère</sup> année			3,0 %
	Au cours de la 2 <sup>e</sup> année			2,5 %
	Au cours de la 3 <sup>e</sup> année			2,0 %
	Après la 3 <sup>e</sup> année			0 %

## 2. Frais du fonds

Vous ne payez pas ces frais directement. Ils ont cependant des conséquences pour vous, car ils réduisent le rendement du fonds. Au 31 décembre 2019, les frais du fonds s'élevaient à 2,52 % de sa valeur, ce qui correspond à 25,20 \$ pour chaque tranche de 1 000 \$ investie.

	Taux annuel (en % de la valeur du fonds)
<b>Ratio des frais de gestion (RFG)</b> Il s'agit du total des frais de gestion (incluant la commission de suivi) et des charges opérationnelles du fonds (incluant les frais d'administration à taux fixe). BNI a renoncé à certains frais. Dans le cas contraire, le RFG aurait été plus élevé.	2,46 %
<b>Ratio des frais d'opérations (RFO)</b> Il s'agit des frais de transactions du fonds.	0,06 %
<b>Frais du fonds</b>	<b>2,52 %</b>

## Combien cela coûte-t-il ? (suite)

### Renseignements sur la commission de suivi

La commission de suivi est versée tant que vous possédez des titres du fonds. Elle couvre les services et/ou les conseils que votre représentant et sa société vous fournissent.

BNI verse la commission de suivi à la société de votre représentant. Il la prélève sur les frais de gestion et la calcule en fonction de la valeur de votre placement. Le taux dépend de l'option de frais de souscription que vous choisissez :

Option de frais de souscription	Montant de la commission de suivi	
	En pourcentage (%)	En dollars (\$)
Frais de souscription initiaux	Jusqu'à 1,00 % de la valeur de votre placement annuellement.	Maximum de 10,00 \$ annuellement pour chaque tranche de 1 000 \$ investie.
Frais de souscription reportés	Jusqu'à 0,50 % de la valeur de votre placement annuellement pour la 1 <sup>ère</sup> à la 6 <sup>e</sup> année.	Maximum de 5,00 \$ annuellement pour chaque tranche de 1 000 \$ investie.
	Jusqu'à 1,00 % de la valeur de votre placement annuellement pour les années subséquentes. Pour les substitutions, la grille de commission de suivi applicable est celle en vigueur au moment de l'achat initial.	Maximum de 10,00 \$ annuellement pour chaque tranche de 1 000 \$ investie.
Frais de souscription réduits	Jusqu'à 0,50 % de la valeur de votre placement annuellement pour la 1 <sup>ère</sup> à la 3 <sup>e</sup> année.	Maximum de 5,00 \$ annuellement pour chaque tranche de 1 000 \$ investie.
	Jusqu'à 1,00 % de la valeur de votre placement annuellement pour les années subséquentes.	Maximum de 10,00 \$ annuellement pour chaque tranche de 1 000 \$ investie.

### 3. Autres frais

Il se pourrait que vous ayez à payer d'autres frais lorsque vous achetez, détenez, vendez, substituez ou convertissez des titres du fonds.

Frais	Ce que vous payez
Frais d'opérations à court terme	Des frais représentant 2 % de la valeur des titres que vous vendez ou substituez dans les 90 jours suivant leur achat peuvent vous être imposés par BNI. Ces frais sont remis aux fonds.
Frais de substitution	Vous pourriez devoir payer à la société de votre représentant des frais de substitution pouvant atteindre jusqu'à 2 % de la valeur des titres substitués. Vous négociez ces frais avec votre représentant.
Frais de conversion	Vous pourriez devoir payer à la société de votre représentant des frais pouvant atteindre jusqu'à 2 % de la valeur des titres convertis. Vous négociez ces frais avec votre représentant.

### Et si je change d'idée ?

En vertu des lois sur les valeurs mobilières de certaines provinces et certains territoires, vous avez le droit :

- de résoudre un contrat de souscription de titres d'un fonds dans les deux jours ouvrables suivant la réception du prospectus simplifié ou de l'aperçu du fonds; ou
- d'annuler votre souscription dans les 48 heures suivant la réception de sa confirmation.

Dans certaines provinces et certains territoires, vous avez également le droit de demander la nullité d'une souscription ou de poursuivre en dommages-intérêts si le prospectus simplifié, la notice annuelle, l'aperçu du fonds ou les états financiers contiennent de l'information fautive ou trompeuse. Vous devez agir dans les délais prescrits par la loi sur les valeurs mobilières de votre province ou territoire.

Pour de plus amples renseignements, reportez-vous à la loi sur les valeurs mobilières de votre province ou territoire, ou consultez un avocat.

### Renseignements

Pour obtenir un exemplaire du prospectus simplifié et d'autres documents d'information du fonds, communiquez avec votre représentant ou avec BNI. Ces documents et l'aperçu du fonds constituent les documents légaux du fonds.

Banque Nationale Investissements inc.    Sans frais : 1 866 603-3601  
1155, rue Metcalfe, 5<sup>e</sup> étage    Courriel électronique :  
Montréal (Québec)    investissements@bnc.ca  
H3B 4S9    [www.bninvestissements.ca](http://www.bninvestissements.ca)

Pour en apprendre davantage sur les placements dans les fonds, consultez la brochure intitulée **Comprendre les organismes de placement collectif**, accessible sur le site web des Autorités canadiennes en valeurs mobilières à l'adresse [www.autorites-valeurs-mobilieres.ca](http://www.autorites-valeurs-mobilieres.ca).